

ESTADOS FINANCIEROS

AL 30 DE SEPTIEMBRE DEL 2024

Vo. Bo.

**L. A. WENDY AMÉRICA MALDONADO
MORALES**
ENCARGADA DEL DESPACHO DE LA
DIRECCIÓN DE ADMINISTRACIÓN Y FINANZAS

AUTORIZÓ

**M. EN A. P. FERNANDO FILEMÓN FERRUSCA
ORTIZ**
RECTOR

Concepto	2024	2023
INGRESOS Y OTROS BENEFICIOS		
Ingresos de Gestión	31,495,152	32,254,487
Impuestos	0	0
Cuotas y Aportaciones de Seguridad Social	0	0
Contribuciones de Mejoras	0	0
Derechos	0	0
Productos	1,708,184	527,954
Aprovechamientos	0	0
Ingresos por Venta de Bienes y Prestación de Servicios	29,786,968	31,726,533
Participaciones, Aportaciones, Convenios, Incentivos Derivados de la Colaboración Fiscal, Fondos Distintos de Aportaciones, Transferencias, Asignaciones, Subsidios y Subvenciones, y Pensiones y Jubilaciones	138,432,677	170,163,856
Participaciones, Aportaciones, Convenios, Incentivos Derivados de la Colaboración Fiscal y Fondos Distintos de Aportaciones	0	0
Transferencias, Asignaciones, Subsidios y Subvenciones, y Pensiones y Jubilaciones	138,432,677	170,163,856
Otros Ingresos y Beneficios	1,826,757	5,209
Ingresos Financieros	0	0
Incremento por Variación de Inventarios	0	0
Disminución del Exceso de Estimaciones por Pérdida o Deterioro u Obsolescencia	0	0
Disminución del Exceso de Provisiones	0	0
Otros Ingresos y Beneficios Varios	1,826,757	5,209
Total de Ingresos y Otros Beneficios	171,754,586	202,423,551
GASTOS Y OTRAS PÉRDIDAS		
Gastos de Funcionamiento	118,122,357	176,546,158
Servicios Personales	89,550,830	132,614,203
Materiales y Suministros	3,680,585	6,119,006
Servicios Generales	24,890,942	37,812,949
Transferencias, Asignaciones, Subsidios y Otras Ayudas	12,748,251	15,042,196
Transferencias Internas y Asignaciones al Sector Público	0	0
Transferencias al Resto del Sector Público	0	0
Subsidios y Subvenciones	38,200	49,550
Ayudas Sociales	7,646,948	7,613,478
Pensiones y Jubilaciones	5,063,103	7,379,168
Transferencias a Fideicomisos, Mandatos y Contratos Análogos	0	0
Transferencias a la Seguridad Social	0	0
Donativos	0	0
Transferencias al Exterior	0	0
Participaciones y Aportaciones	0	0
Participaciones	0	0
Aportaciones	0	0
Convenios	0	0
Intereses, Comisiones y Otros Gastos de la Deuda Pública	0	0
Intereses de la Deuda Pública	0	0
Comisiones de la Deuda Pública	0	0
Gastos de la Deuda Pública	0	0
Costo por Coberturas	0	0
Apoyos Financieros	0	0
Otros Gastos y Pérdidas Extraordinarias	6,914,803	8,840,494
Estimaciones, Depreciaciones, Deterioros, Obsolescencia y Amortizaciones	6,914,803	8,840,494
Provisiones	0	0
Disminución de Inventarios	0	0
Otros Gastos	0	0
Inversión Pública	0	0
Inversión Pública no Capitalizable	0	0
Total de Gastos y Otras Pérdidas	137,785,411	200,428,848
Resultados del Ejercicio (Ahorro/Desahorro)	33,969,176	1,994,703

Bajo protesta de decir verdad declaramos que los Estados Financieros y sus notas, son razonablemente correctos y son responsabilidad del emisor.

M. en A. P. Fernando Filmon Ferrusca Ortiz
 Rector

L.A. Wendy América Maldonado Morales
 Encargada del Despacho de la Dirección de Administración y Finanzas

UNIVERSIDAD TECNOLÓGICA DE SAN JUAN DEL RÍO
Estado de Situación Financiera
Al 30 de Septiembre de 2024
(Cifras en Pesos)

ACTIVO	2024	2023	Concepto	2024	2023
Activo Circulante			PASIVO		
Efectivo y Equivalentes	47,289,294	24,033,231	Cuentas por Pagar a Corto Plazo	2,996,592	10,962,234
Derechos a Recibir Efectivo o Equivalentes	195,047	147,171	Documentos por Pagar a Corto Plazo	0	0
Derechos a Recibir Bienes o Servicios	0	0	Porción a Corto Plazo de la Deuda Pública a Largo Plazo	0	0
Inventarios	0	0	Títulos y Valores a Corto Plazo	0	0
Almacenes	0	0	Pasivos Diferidos a Corto Plazo	0	0
Estimación por Pérdida o Deterioro de Activos Circulantes	0	0	Fondos y Bienes de Terceros en Garantía y/o Administración a Corto Plazo	0	0
Otros Activos Circulantes	0	0	Provisiones a Corto Plazo	0	0
Total de Activos Circulantes	47,484,341	24,180,402	Otros Pasivos a Corto Plazo	0	0
Activo No Circulante			Total de Pasivos Circulantes	2,996,592	10,962,234
Inversiones Financieras a Largo Plazo	0	0	Pasivo No Circulante		
Derechos a Recibir Efectivo o Equivalentes a Largo Plazo	0	0	Cuentas por Pagar a Largo Plazo	0	0
Bienes Inmuebles, Infraestructura y Construcciones en Proceso	522,530,005	420,538,394	Documentos por Pagar a Largo Plazo	0	0
Bienes Muebles	132,769,462	137,884,507	Deuda Pública a Largo Plazo	0	0
Activos Intangibles	1,023,663	1,023,663	Pasivos Diferidos a Largo Plazo	0	0
Depreciación, Deterioro y Amortización Acumulada de Bienes	-181,983,171	-182,325,966	Fondos y Bienes de Terceros en Garantía y/o en Administración a Largo Plazo	0	0
Activos Diferidos	51,866	51,866	Provisiones a Largo Plazo	315,037	315,037
Estimación por Pérdida o Deterioro de Activos no Circulantes	0	0	Total de Pasivos No Circulantes	315,037	315,037
Otros Activos no Circulantes	0	0	Total del Pasivo	3,311,629	11,277,271
Total de Activos No Circulantes	474,391,865	377,172,484	HACIENDA PÚBLICA/PATRIMONIO		
Total del Activo	521,886,206	401,352,886	Hacienda Pública/Patrimonio Contribuido	133,653,052	102,143,109
			Aportaciones	132,874,052	101,364,109
			Donaciones de Capital	779,000	779,000
			Actualización de la Hacienda Pública /Patrimonio	0	0
			Hacienda Pública/Patrimonio Generado	384,921,525	287,932,506
			Resultados del Ejercicio (Ahorro/Desahorro)	33,969,176	1,994,703
			Resultados de Ejercicios Anteriores	23,524,341	27,449,674
			Revalúos	325,453,519	257,064,619
			Reservas	1,976,344	1,425,364
			Rectificaciones de Resultados de Ejercicios Anteriores	-1,854	-1,854
			Exceso o Insuficiencia en la Actualización de la Hacienda Pública/Patrimonio	0	0
			Resultado por Posición Monetaria	0	0
			Resultado por Tenencia de Activos no Monetarios	0	0
			Total Hacienda Pública/Patrimonio	518,574,577	390,075,615
			Total del Pasivo y Hacienda Pública /Patrimonio	521,886,206	401,352,886

Bajo protesta de decir verdad declaramos que los Estados Financieros y sus notas, son razonablemente correctos y son responsabilidad del emisor.

M. en A. P. Fernando Filmon Ferrusca Ortiz
Revisor

L.A. Wery América Maldonado Morales

Encargada del Despacho de la Dirección de Administración y Finanzas



UNIVERSIDAD TECNOLÓGICA DE SAN JUAN DEL RÍO
Estado de Variación en la Hacienda Pública
Del 1 de Enero al 30 de Septiembre de 2024
(Cifras en Pesos)

Concepto	Hacienda Pública / Patrimonio Contribuido	Hacienda Pública / Patrimonio Generado de Ejercicios Anteriores	Hacienda Pública / Patrimonio Generado del Ejercicio	Exceso o Insuficiencia en la Actualización de la Hacienda Pública / Patrimonio	TOTAL
Hacienda Pública/ Patrimonio Contribuido Neto de 2023	102,143,109				102,143,109
Aportaciones	101,364,109	0	0	0	101,364,109
Donaciones de Capital	779,000	0	0	0	779,000
Actualización de la Hacienda Pública/Patrimonio	0	0	0	0	0
Hacienda Pública/Patrimonio Generado Neto de 2023		285,937,803	1,994,703		287,932,506
Resultados del Ejercicio (Ahorro/Desahorro)	0	0	1,994,703	0	1,994,703
Resultados de Ejercicios Anteriores	0	27,449,674	0	0	27,449,674
Revalúos	0	257,064,619	0	0	257,064,619
Reservas	0	1,425,364	0	0	1,425,364
Rectificaciones de Resultados de Ejercicios Anteriores	0	-1,854	0	0	-1,854
Exceso o Insuficiencia en la Actualización de la Hacienda Pública/Patrimonio Neto de 2023				0	0
Resultado por Posición Monetaria	0	0	0	0	0
Resultado por Tenencia de Activos no Monetarios	0	0	0	0	0
Hacienda Pública/Patrimonio Neto Final de 2023	102,143,109	285,937,803	1,994,703	0	390,075,615
Cambios en la Hacienda Pública/Patrimonio Contribuido Neto de 2024	31,509,943				31,509,943
Aportaciones	31,509,943	0	0	0	31,509,943
Donaciones de Capital	0	0	0	0	0
Actualización de la Hacienda Pública/Patrimonio	0	0	0	0	0
Variaciones de la Hacienda Pública/Patrimonio Generado Neto de 2024		-3,925,333	100,914,352		96,989,019
Resultados del Ejercicio (Ahorro/Desahorro)	0	0	33,969,176	0	33,969,176
Resultados de Ejercicios Anteriores	0	-3,925,333	-1,994,703	0	-5,920,036
Revalúos	0	0	68,388,900	0	68,388,900
Reservas	0	0	550,980	0	550,980
Rectificaciones de Resultados de Ejercicios Anteriores	0	0	0	0	0
Cambios en el Exceso o Insuficiencia en la Actualización de la Hacienda Pública/Patrimonio Neto de 2024				0	0
Resultado por Posición Monetaria	0	0	0	0	0
Resultado por Tenencia de Activos no Monetarios	0	0	0	0	0
Hacienda Pública/Patrimonio Neto Final de 2024	133,653,052	282,012,470	102,909,056	0	518,574,577

Bajo protesta de decir verdad declaramos que los Estados Financieros y sus notas, son razonablemente correctos y son responsabilidad del emisor.

M. en A. P. Fernando Filemón Ferrusca Ortiz

Rector

L.A. Wendy América Maldonado Morales

Encargada del Despacho de la Dirección de Administración y Finanzas

Concepto	Origen	Aplicación
ACTIVO	5,115,025	125,648,345
Activo Circulante	0	23,313,939
Efectivo y Equivalentes	0	23,266,063
Derechos a Recibir Efectivo o Equivalentes	0	47,876
Derechos a Recibir Bienes o Servicios	0	0
Inventarios	0	0
Almacenes	0	0
Estimación por Pérdida o Deterioro de Activos Circulantes	0	0
Otros Activos Circulantes	0	0
Activo No Circulante	5,115,025	102,334,406
Inversiones Financieras a Largo Plazo	0	0
Derechos a Recibir Efectivo o Equivalentes a Largo Plazo	0	0
Bienes Inmuebles, Infraestructura y Construcciones en Proceso	0	101,991,611
Bienes Muebles	5,115,025	0
Activos Intangibles	0	0
Depreciación, Deterioro y Amortización Acumulada de Bienes	0	342,795
Activos Diferidos	0	0
Estimación por Pérdida o Deterioro de Activos no Circulantes	0	0
Otros Activos no Circulantes	0	0
PASIVO	0	7,965,642
Pasivo Circulante	0	7,965,642
Cuentas por Pagar a Corto Plazo	0	7,965,642
Documentos por Pagar a Corto Plazo	0	0
Porción a Corto Plazo de la Deuda Pública a Largo Plazo	0	0
Títulos y Valores a Corto Plazo	0	0
Pasivos Diferidos a Corto Plazo	0	0
Fondos y Bienes de Terceros en Garantía y/o Administración a Corto Plazo	0	0
Provisiones a Corto Plazo	0	0
Otros Pasivos a Corto Plazo	0	0
Pasivo No Circulante	0	0
Cuentas por Pagar a Largo Plazo	0	0
Documentos por Pagar a Largo Plazo	0	0
Deuda Pública a Largo Plazo	0	0
Pasivos Diferidos a Largo Plazo	0	0
Fondos y Bienes de Terceros en Garantía y/o en Administración a Largo Plazo	0	0
Provisiones a Largo Plazo	0	0
HACIENDA PÚBLICA/PATRIMONIO	132,424,295	3,925,333
Hacienda Pública/Patrimonio Contribuido	31,509,943	0
Aportaciones	31,509,943	0
Donaciones de Capital	0	0
Actualización de la Hacienda Pública/Patrimonio	0	0
Hacienda Pública/Patrimonio Generado	100,914,352	3,925,333
Resultados del Ejercicio (Ahorro/Desahorro)	31,974,472	0
Resultados de Ejercicios Anteriores	0	3,925,333
Revalúos	68,388,900	0
Reservas	550,980	0
Rectificaciones de Resultados de Ejercicios Anteriores	0	0
Exceso o Insuficiencia en la Actualización de la Hacienda Pública/Patrimonio	0	0
Resultado por Posición Monetaria	0	0
Resultado por Tenencia de Activos no Monetarios	0	0

Bajo protesta de decir verdad declaramos que los Estados Financieros y sus notas, son razonablemente correctos y son responsabilidad del emisor.

M. en A. P. Fernando Fielmón Ferrusca Ortiz
 Rector

L.A. Wendy América Maldonado Morales
 Encargada del Despacho de la Dirección de Administración y Finanzas

UNIVERSIDAD TECNOLÓGICA DE SAN JUAN DEL RÍO
Estado de Flujos de Efectivo
Del 1 de Enero al 30 de Septiembre de 2024
(Cifras en Pesos)

Concepto	2024	2023
Flujos de Efectivo de las Actividades de Operación		
Origen	171,700,410	202,417,251
Impuestos	0	0
Cuotas y Aportaciones de Seguridad Social	0	0
Contribuciones de Mejoras	0	0
Derechos	0	0
Productos	1,708,184	527,954
Aprovechamientos	0	0
Ingresos por Venta de Bienes y Prestación de Servicios	31,559,549	31,725,442
Participaciones, Aportaciones, Convenios, Incentivos Derivados de la Colaboración Fiscal y Fondos Distintos de Aportaciones	0	0
Transferencias, Asignaciones, Subsidios y Subvenciones, y Pensiones y Jubilaciones	138,432,677	170,163,856
Otros Orígenes de Operación	0	0
Aplicación	144,749,986	191,089,430
Servicios Personales	88,744,140	130,920,948
Materiales y Suministros	3,680,585	6,119,006
Servicios Generales	24,633,968	37,244,783
Transferencias Internas y Asignaciones al Sector Público	0	0
Transferencias al Resto del Sector Público	0	0
Subsidios y Subvenciones	38,200	49,550
Ayudas Sociales	7,646,948	7,613,478
Pensionamientos y Jubilaciones	5,063,103	7,379,168
Transferencias a Fideicomisos, Mandatos y Contratos Análogos	0	0
Transferencias a la Seguridad Social	0	0
Donativos	0	0
Transferencias al Exterior	0	0
Participaciones	0	0
Aportaciones	0	0
Convenios	0	0
Otras Aplicaciones de Operación	14,943,043	1,762,497
Flujos Netos de Efectivo por Actividades de Operación	26,950,424	11,327,821
Flujos de Efectivo de las Actividades de Inversión		
Origen	0	0
Bienes Inmuebles, Infraestructura y Construcciones en Proceso	0	0
Bienes Muebles	0	0
Otros Orígenes de Inversión	0	0
Aplicación	3,684,361	958,022
Bienes Inmuebles, Infraestructura y Construcciones en Proceso	0	0
Bienes Muebles	3,684,361	958,022
Otras Aplicaciones de Inversión	0	0
Flujos Netos de Efectivo por Actividades de Inversión	-3,684,361	-958,022
Flujos de Efectivo de las Actividades de Financiamiento		
Origen	0	0
Endeudamiento Neto	0	0
Interno	0	0
Externo	0	0
Otros Orígenes de Financiamiento	0	0
Aplicación	0	0
Servicios de la Deuda	0	0
Interno	0	0
Externo	0	0
Otras Aplicaciones de Financiamiento	0	0
Flujos Netos de Efectivo por Actividades de Financiamiento	0	0
Incremento/Disminución Neta en el Efectivo y Equivalentes al Efectivo	23,266,063	10,369,799
Efectivo y Equivalentes al Efectivo al Inicio del Ejercicio	24,033,231	13,663,432
Efectivo y Equivalentes al Efectivo al Final del Ejercicio	47,299,294	24,033,231

Bajo protesta de decir verdad declaramos que los Estados Financieros y sus notas, son razonablemente correctos y son responsabilidad del emisor.

M. en A. P. Fernando Filémón Ferrusca Ortiz
 Rector

L.A. Wendy América Maldonado Morales
 Encargada del Despacho de la Dirección de Administración y Finanzas

UNIVERSIDAD TECNOLÓGICA DE SAN JUAN DEL RÍO
Informe de Pasivos Contingentes

Del 1 de Enero al 30 de Septiembre de 2024
(Pesos)

"En cumplimiento a lo dispuesto en los artículos 46, fracción I, inciso d, y 52 de la Ley General de Contabilidad Gubernamental, y de conformidad con lo establecido en el capítulo VII, numeral III, inciso g) del Manual de Contabilidad Gubernamental emitido por el CONAC, el ente público informa lo siguiente:"

Juicio	Concepto	Importe
9701/2020/2	Juicio Ordinario Laboral: Rosa Martha Rodríguez Leyva Vs Utsjr	\$99,509.31
955/2020/2	Juicio Ordinario Laboral: Luis Lopez Jimenez Vs Utsjr	\$785,000.00
1623/2021/2	Juicio Ordinario Laboral: Luvín Hernández Peralta Vs Utsjr	\$200,000.00
1628/2021/2	Juicio Ordinario Laboral: Alicia Salazar García Vs Utsjr	\$200,000.00
1624/2021/2	Juicio Ordinario Laboral: Floriberto De Jesús Hernández Vs Utsjr	\$200,000.00
1626/2021/2	Juicio Ordinario Laboral: Tomas Lara Reyes Vs Utsjr	\$200,000.00
28/2023/IL	Juicio Ordinario Laboral: Ernesto Jaime Netzahual López Vs Utsjr	\$400,000.00
133/2024/2	Juicio Ordinario Laboral: Jesus Hazael García Gallegos Vs Utsjr	\$2,199.90
272/2023-IL	Juicio Ordinario Laboral: Enrique Reséndiz Trejo Vs Utsjr	\$150,000.00
437/2024/2	Juicio Ordinario Laboral: José Luis Alvarado Robledo	\$30,000.00
	Estudio Actuarial (Plan de pensiones, prima de antigüedad e indemnización)	\$1,019,334,890.90
	TOTAL	\$1,021,601,600.11

Bajo protesta de decir verdad declaramos que los Estados Financieros y sus Notas son razonablemente correctos y responsabilidad del emisor

M. en A. P. Fernando Filemón Ferrusca Ortiz
Rector

L. A. Wendy América Maldonado Morales
Encargada del Despacho de la Dirección de Administración y Finanzas

Las notas a los estados financieros son explicaciones que amplían el origen y significado de los datos y cifras que se presentan en los Estados Financieros, proporcionando información acerca del ente público, sus transacciones y otros eventos que lo han afectado o podrían afectar económicamente, las cuales son parte integrante de los mismos, teniendo presente los postulados de revelación suficiente e importancia relativa.

Su objetivo es revelar y proporcionar información adicional que no se presenta en los Estados Financieros, pero que es relevante para la comprensión de alguno de ellos. Lo anterior para dar cumplimiento a los artículos 46, fracción I, inciso g), 47, 48 y 49 de la Ley General de Contabilidad Gubernamental (LGCG).

Las Notas a los Estados Financieros deberán incluir en el encabezado los siguientes datos: Nombre del Ente Público, la denominación "Notas a los Estados Financieros", periodo de que se trata y la unidad monetaria en que están expresadas las cifras (pesos).

A continuación se presentan los tres tipos de notas a los Estados Financieros, a saber:

- > a) Notas de Gestión Administrativa,
- > b) Notas de Desglose, y
- > c) Notas de Memoria (cuentas de orden).

a) NOTAS DE GESTIÓN ADMINISTRATIVA:

Estas Notas tienen como objetivo la revelación del contexto y de los aspectos económico-financieros más relevantes que influyeron en las decisiones del periodo, y que deberán ser considerados en la elaboración de los estados financieros para la mayor comprensión de los mismos y sus particularidades.

De esta manera, se informan y explican las condiciones relacionadas con la información financiera de cada periodo de gestión; además, de exponer aquellas políticas que podrían afectar la toma de decisiones en periodos posteriores.

1. Autorización e Historia

Se informará sobre:

- a) Fecha de creación del ente.

La Universidad Tecnológica de San Juan del Río, es un Organismo Público Descentralizado, con personalidad jurídica y patrimonio propio creada bajo Decreto emitido por el Poder Ejecutivo del Estado de Querétaro, el 27 de abril de 1999 y publicado en el periódico Oficial del Gobierno del Estado de Querétaro "La sombra de Arteaga", la cual tuvo su última modificación el 03 de septiembre de 2010.

- b) Principales cambios en su estructura. Actualmente no hay cambios en la estructura

2. Panorama Económico y Financiero

Se informará sobre las principales condiciones económico- financieras bajo las cuales el ente público estuvo operando; y las cuales influyeron en la toma de decisiones de la administración; tanto a nivel local como federal.

Las aportaciones Estatales y Federales que recibe la Universidad Tecnológica de San Juan del Río, y que destina para el ejercicio de sus atribuciones constitucionales, básicamente provienen de los recursos presupuestarios previstos en el Presupuesto de Egresos de la Federación, mismos que recibe a través de ministraciones que efectúa la Tesorería de la Federación (TESOFE) a la cuenta bancaria de la UTSJR, destinada para tal efecto, de acuerdo con las fechas establecidas en el calendario de ministraciones correspondientes.

Cabe hacer hincapié que la UTSJR genera ingresos propios bajo los siguientes conceptos: Servicios Escolares, Exámenes de admisión y extraordinarios, inscripciones, reinscripciones, reposiciones de credenciales, constancias, certificados parciales, titulaciones, multas de biblioteca y recargos.

Los ingresos por venta de bienes y servicios representan cuotas escolares cobradas a los educandos y las mismas son determinadas por la UTSJR y autorizadas por Consejo Directivo.

3. Organización y Objeto Social

Se informará sobre:

- a) Objeto social.

1.- Impartir educación superior en sus diferentes modalidades en los niveles de técnico superior universitario, licenciatura y posgrado, con el objeto de preparar profesionales aptos para la aplicación de conocimientos y la solución creativa de problemas con un sentido de innovación incorporando avances científicos y tecnológicos en beneficio de los sectores públicos, privado y social;

2.- Realizar estudios, proyectos e investigaciones en las áreas de su competencia, que se traduzcan en aportaciones concretas que contribuyan al mejoramiento y eficiencia de la producción industrial y de servicios, así como a elevar la calidad de vida de la comunidad;

3.- Desarrollar programas de apoyo tecnológico en beneficio de la comunidad;

4.- Fomentar el desarrollo de nuevos perfiles académicos en la educación superior, en el ámbito de la ciencia y la tecnología, con el fin de formar profesionales capaces, que participen en el desarrollo que precisa la Entidad;

5.- Promover la cultura científica y tecnológica en el Estado, mediante la investigación aplicada y el intercambio académico con otras instituciones educativas estatales, nacionales o extranjeras; y

6.- Desarrollar las funciones de vinculación con los sectores público, privado y social, para contribuir al desarrollo tecnológico y social de la comunidad.

Actualmente, la UTSJR cuenta con 1 plantel en el cual existen 12 doce carreras a nivel técnico Superior Universitario y 9 ingenierías a nivel licenciatura.

b) Principal actividad.

1.- Impartir educación superior en sus diferentes modalidades en los niveles de técnico superior universitario, licenciaturas y posgrado, vinculados estrictamente con las necesidades de la comunidad;

UNIVERSIDAD TECNOLÓGICA DE SAN JUAN DEL RÍO
NOTAS A LOS ESTADOS FINANCIEROS
30 DE SEPTIEMBRE DE 2024
(PESOS)

- 2.- Adoptar la organización administrativa y académica que estime conveniente, así como contratar los recursos necesarios para su operación, de conformidad con el presupuesto anual de egresos que se le sea asignado y demás leyes aplicables;
- 3.- Regular el desarrollo de sus funciones sustantivas y de apoyo, así como la estructura y atribuciones de sus órganos;
- 4.- Someter los planes y programas de estudio, así como las adiciones o reformas a éstos, a la aprobación de los organismos regulatorios dependientes de la Secretaría de Educación, tanto federal como estatal;
- 5.- Expedir certificados de estudios, títulos, constancias, diplomas, reconocimientos y distinciones especiales, conforme a las disposiciones aplicables; y
- 6.- Las demás señaladas en el Artículo 6 Fracciones VI a la XIX del Decreto por el que se Reforma el Decreto que Crea la Universidad Tecnológica de San Juan del Río, Querétaro.

c) **Ejercicio fiscal:** 01 de Enero de 2024, al 31 de Diciembre de 2024.

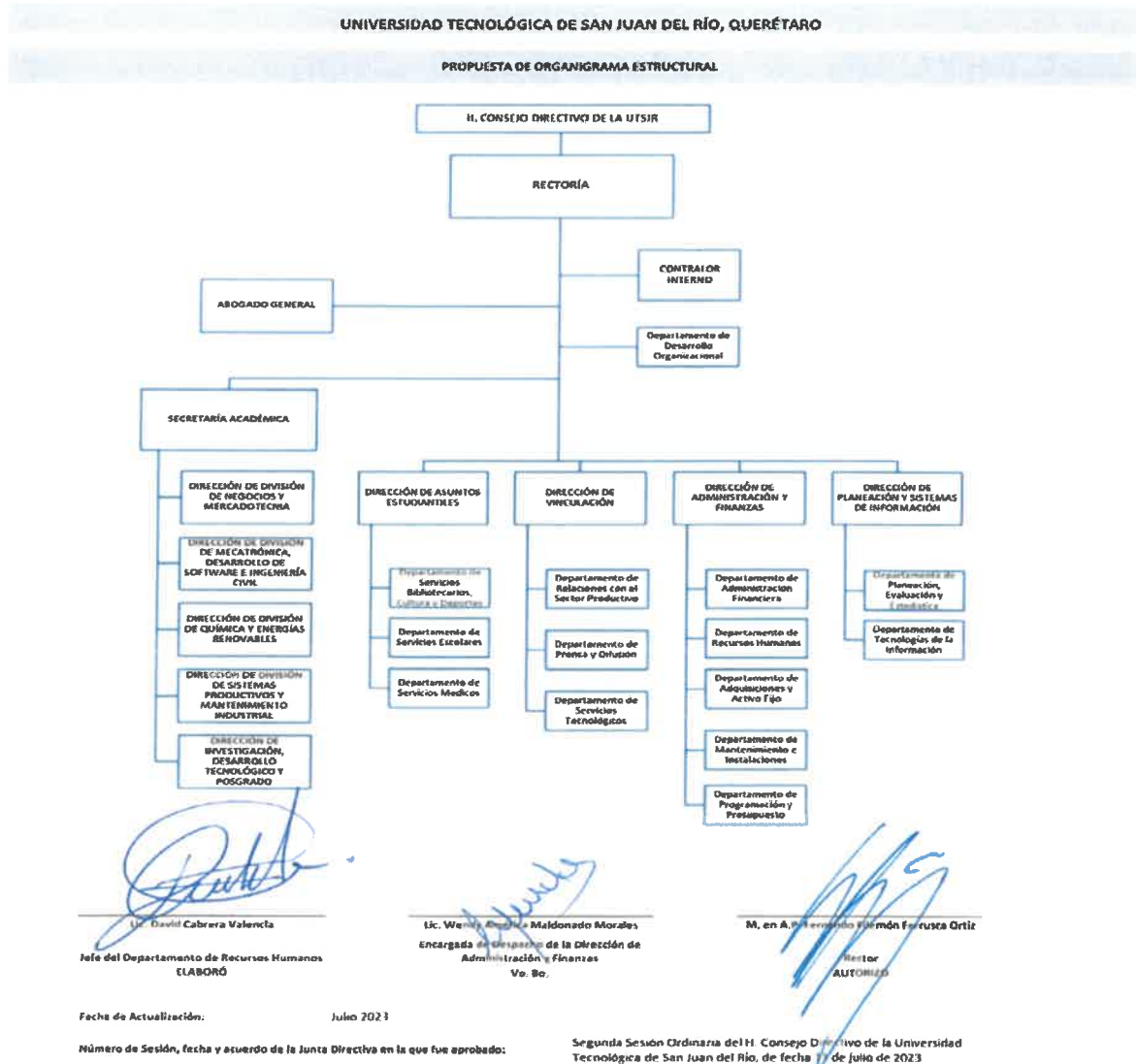
d) **Régimen jurídico.** La Institución es un Organismo Público Descentralizado de Gobierno del Estado de Querétaro, con personalidad jurídica propia así como su patrimonio.

e) **Consideraciones fiscales del ente:** revelar el tipo de contribuciones que esté obligado a pagar o retener.

La Institución tributa bajo el Título III del régimen fiscal de Personas Morales con fines no lucrativos (NO CONTRIBUYENTES) de la Ley del Impuesto Sobre la Renta.

Las obligaciones fiscales que atiende la Institución son: ISR Retención por ingresos a Asimilados a Salarios, Retención de Sueldos y Salarios, Retención de ISR por Servicios Personales, Retenciones de IMSS.

f) Estructura organizacional básica. Organigrama.



El Organigrama Estructural es la representación gráfica de la Estructura Orgánica de una Institución Pública, y refleja en forma esquemática la descripción de las unidades administrativas que la integran, su respectiva relación, niveles jerárquicos, líneas de mando y canales formales de comunicación. Además de la Junta de Gobierno, debe representar las Unidades Administrativas desde la dirección general de la Institución pública, hasta el nivel de jefe de departamento u homólogo.

g) Fideicomisos, mandatos y análogos de los cuales es fideicomitente o fideicomisario. (No aplica a la Institución)

4. Bases de Preparación de los Estados Financieros

Se informará sobre:

a) Si se a observado la normatividad emitida por el CONAC y las disposiciones legales aplicables.

Los estados financieros de la Universidad Tecnológica de San Juan del Río se prepararon de conformidad con las disposiciones normativas que le son aplicables en su carácter de Entidad Paraestatal del Gobierno del Estado de Querétaro y que están incluidas en la Ley General de Contabilidad Gubernamental y en los Postulados Básicos de Contabilidad Gubernamental.

b) La normatividad aplicada para el reconocimiento, valuación y revelación de los diferentes rubros de la información financiera, así como las bases de medición utilizadas para la elaboración de los estados financieros; por ejemplo: costo histórico, valor de realización, valor razonable, valor de recuperación o cualquier otro método empleado y los criterios de aplicación de los mismos.

Para este apartado la Institución a considerado lo establecido en las Principales Reglas de Registro y Valuación del Patrimonio "Elementos Generales", así como en las Reglas Específicas de Registro y Valuación del Patrimonio, emitidas ambas por el CONAC, tomando como base de medición para la elaboración de los estados financieros el costo histórico, dado que es el monto pagado de efectivo o equivalentes por un activo o servicio al momento de su adquisición.

c) Postulados Básicos de Contabilidad Gubernamental (PBCG)

Son los elementos fundamentales que configuran el Sistema de Contabilidad Gubernamental (SCG), siendo el sustento técnico del registro de las operaciones, la elaboración y presentación de los estados financieros, con la finalidad uniformar los métodos, procedimientos y prácticas contables

Los postulados Básicos de Contabilidad se han utilizado para elaborar los Estados Financieros, alineando así los procedimientos y métodos de la Universidad Tecnológica de San Juan del Río.

d) Normatividad supletoria. En caso de emplear varios grupos de normatividades (normatividades supletorias), deberá realizar la justificación razonable correspondiente, su alineación con los PBCG y a las características cualitativas asociadas descritas en el Marco Conceptual de Contabilidad Gubernamental (MCCG) y sus modificaciones.

La Institución "UTSJR" no adopta criterio de aplicar normatividad supletoria.

e) Para las entidades que por primera vez estén implementando la base del devengado de acuerdo a la Ley de Contabilidad, deberán: (NO aplica a la Institución)

- Revelar las nuevas políticas de reconocimiento;
- Su plan de implementación;
- Revelar los cambios en las políticas, la clasificación y medición de las mismas, así como su impacto en la información financiera, y
- Presentar los últimos estados financieros con la normatividad anteriormente utilizada con las nuevas políticas para fines de comparación en la transición a la base devengado.

5. Políticas de Contabilidad Significativas.

Son los principios, bases, reglas y procedimientos específicos adoptados por el ente público en la elaboración y presentación de sus estados financieros.

El ente público seleccionará y aplicará sus políticas contables de manera congruente para transacciones, otros eventos y condiciones que sean similares.

a) Actualización: se informará del método utilizado para la actualización del valor de los activos, pasivos y Hacienda Pública/Patrimonio y de las razones de dicha elección. Así como informar de la desconexión o reconexión inflacionaria. La UTSJR considera para este efecto lo establecido en las Principales Reglas de Registro y Valorización del Patrimonio (Elementos Generales) emitidas por el CONAC.

NOTA: En el mes de febrero de 2024 se registraron las siguientes revaluaciones de bienes Inmuebles 1. Actualización catastral de terrenos con un valor de \$ 27,559,800.00; 2. Actualización del valor catastral por \$40,829,099.74 y 3. se registro el ata de un bien denominado Modulo B, edificio de docencia amp. "D" laboratorio de construcción "Q" cafetería; adecuación de acceso norte por un valor de \$ 33,602,711.42

b) Informar sobre la realización de operaciones en el extranjero y de sus efectos en la información financiera gubernamental, considerando entre otros el importe de las variaciones cambiarias reconocidas en el resultado (ahorro o desahorro). Para el ejercicio actual no se han realizado operaciones en moneda extranjera.

c) Método de valuación de la inversión en acciones de Compañías subsidiarias no consolidadas y asociadas. No le aplica a la Institución.

d) Sistema y método de valuación de inventarios y costo de lo vendido. No aplica a la Institución, ya que no cuenta con sistemas y métodos de valuación de inventarios.

e) Beneficio a empleados: revelar el cálculo de la reserva actuarial, valor presente de los ingresos esperados comparado con el valor presente de la estimación de gastos tanto de los beneficiarios actuales como futuros. La Universidad (UTSJR) informa que se tiene un estudio de valuación actuarial con corte al 31 de diciembre de 2021 realizado por Valuaciones Actuariales del Norte, Consultoría actuarial, el cual refleja el valor de los Servicios Totales de Obligaciones de pensionados actuales, mismo que asciende a un monto de \$ 1,019,334,890.90.

Universidad Tecnológica de San Juan del Río

Total

Valor presente de las obligaciones

Tasa de Rendimiento del 2.00%

	Activo			Pensionado	Nuevas Gen.	Total
	Pasados	Servicios Futuros	Totales	Servicios Totales	Servicios Totales	Servicios Totales
Antigüedad, Vejez y Cesantía						
a).- Titular	473,627,602.41	313,286,912.46	786,914,514.87	63,471,675.65	1,047,822,440.74	1,898,208,631.27
b).- Beneficiario	65,083,034.40	39,933,132.02	105,017,066.42	5,235,236.30	129,632,615.23	239,884,917.94
Invalidez por causas ajenas al trabajo						
a).- Titular	0.00	0.00	0.00	0.00	0.00	0.00
b).- Beneficiario	0.00	0.00	0.00	0.00	0.00	0.00
Viudez, Orfandad y Ascendencia por causas ajenas al trabajo	0.00	0.00	0.00	0.00	0.00	0.00
Incapacidad por causas del trabajo						
a).- Titular	0.00	0.00	0.00	0.00	0.00	0.00
b).- Beneficiario	0.00	0.00	0.00	0.00	0.00	0.00
Viudez, Orfandad y Ascendencia por causas del trabajo	0.00	0.00	0.00	0.00	0.00	0.00
Pagos Brutos	23,029,330.23	20,601,035.32	43,720,365.55	0.00	107,544,276.24	151,264,641.78
Prima de Antigüedad	17,311,298.80	13,498,653.02	30,809,951.82	0.00	54,328,204.94	85,138,156.76
Indemnización Legal	1,347,498.02	1,614,551.45	2,961,959.47	0.00	13,060,113.30	16,022,072.76
Fid.Riesgos Trab	817,272.00	1,054,412.72	1,871,684.80	0.00	9,177,458.25	11,049,143.05
Inv.Riesgos Trab	558,337.00	720,343.85	1,278,680.84	0.00	6,269,761.11	7,548,441.95
Pago de mancha	350,021.05	435,600.14	785,621.19	0.00	2,585,678.34	3,371,299.53
Seguro de vida	2,644,993.27	3,367,474.15	6,012,467.42	0.00	22,123,060.30	28,135,527.72
Estímulo por años de servicio	8,620,326.64	6,355,705.47	14,976,032.11	0.00	25,198,138.44	40,174,170.56
Beneficiarios actuales	0.00	0.00	0.00	0.00	0.00	0.00
SubTotal	570,361,193.67	380,266,785.28	950,627,978.95	68,706,911.95	1,310,197,470.65	2,329,532,361.55
Gastos de administración	0.00	0.00	5,881,337.52		25,489,423.42	31,370,760.94
Costo de servicio médico	0.00	0.00	0.00	0.00	0.00	0.00
Otros Egresos	0.00	0.00	0.00		0.00	0.00
Total			956,509,316.47	68,706,911.95	1,335,686,894.07	2,360,903,122.49
Reserva			0.00			0.00
Valor presente de sueldos futuros			588,133,751.93		2,548,942,341.91	3,137,076,093.84
Aportación en porcentaje de la nómina activos			162.63 %	11.68 %		
Aportación en porcentaje de la nómina de nuevas generaciones					52.40 %	
Aportación en porcentaje de la nómina global						75.26 %

f) Provisiones: objetivo de su creación, monto y plazo. La Institución cuenta con una provisión de \$ 315,036.84 (trescientos quince mil treinta y seis pesos 84/100 M.N.), derivado de observación de reclasificación el mes de diciembre de 2022.

Este pasivo corresponde al finiquito del profesor Arturo Pacheco Lannoy, el cual falleció el 29 de marzo del año 2021, el pago no se ha podido realizar debido a que la familia del antes trabajador de esta Institución tiene en proceso una declaratoria de beneficiarios ante el Tribunal de Conciliación y Arbitraje, sin que a la fecha se haya notificado por parte del Tribunal la conclusión del mismo.

El posible plazo se desconoce por estar en total control del Tribunal.

g) Reservas: objetivo de su creación, monto y plazo. La Institución tiene una reserva por un importe de \$ 1,976,343.95 (un millón novecientos setenta y seis mil trescientos cuarenta y tres pesos 95/100 M.N.) que viene de ejercicios anteriores

El objetivo de la cuenta de Reservas se realizó para atender las obligaciones laborales contractuales de la Universidad, su plazo es indefinido.

h) Cambios en políticas contables y corrección de errores junto con la revelación de los efectos que se tendrá en la información financiera del ente público, ya sea retrospectivos o prospectivos. La Institución tiene un movimiento de \$ 1,853.94 (mil ochocientos cincuenta y tres pesos 94/100 M.N.) derivado de observación de reclasificación el mes de agosto de 2022.

El registro del importe de \$ 1,853.94 proviene de la amortización de Bienes Intangibles no registrada de ejercicios anteriores, la cual se había registrado como Remanentes de 2018 cuenta 3220-2-19 y por observación del comisario a los Estados Financieros del mes de junio de 2022 se reclasificó a la cuenta 3252-1-01 denominada Cambios por Errores Contables el 30 de agosto de 2022.

i) Reclasificaciones: se deben revelar todos aquellos movimientos entre cuentas por efectos de cambios en los tipos de operaciones. La UTSJR no ha tenido reclasificaciones por parte del despacho externo o ajustes que afecten los estados financieros.

j) Depuración y cancelación de saldos: en el actual ejercicio 2024 la UTSJR no ha tenido depuración o cancelación de saldos.

6. Posición en Moneda Extranjera y Protección por Riesgo Cambiario (No aplica para la Institución)

- a) Activos en moneda extranjera.
- b) Pasivos en moneda extranjera.
- c) Posición en moneda extranjera.
- d) Tipo de cambio.
- e) Equivalente en moneda nacional.

Lo anterior, por cada tipo de moneda extranjera que se encuentre en los rubros de activo y pasivo.

Adicionalmente, se informará sobre los métodos de protección de riesgo por variaciones en el tipo de cambio.

7. Reporte Analítico del Activo:

Debe mostrar la siguiente información:

- a) Vida útil, porcentajes de depreciación y amortización utilizados en los diferentes tipos de activos, o el importe de las pérdidas por deterioro reconocidas.

CONCEPTO	Años de vida útil	% de depreciación anual
BIENES INMUEBLES, INFRAESTRUCTURA Y CONSTRUCCIONES EN PROCESO		
Viviendas	50	2
Edificios No Habitacionales	30	3.3
Infraestructura	25	4
Otros Bienes Inmuebles	20	5
BIENES MUEBLES		
Mobiliario y Equipo de Administración		
Muebles de Oficina y Estantería	10	10
Muebles, Excepto De Oficina Y Estantería	10	10
Equipo de Cómputo y de Tecnologías de la Información	3	33.3
Otros Mobiliarios y Equipos de Administración	10	10
Mobiliario y Equipo Educativo y Recreativo		
Equipos y Aparatos Audiovisuales	3	33.3
Aparatos Decorativos	5	20
Cámaras Fotográficas y de Video	3	33.3
Otro Mobiliario y Equipo Educativo y Recreativo	5	20
Equipo e Instrumental Médico y de Laboratorio		
Equipo Médico y de Laboratorio	5	20
Instrumental Médico y de Laboratorio	5	20
Equipo de Transporte		
Automóviles y Equipo Terrestre	5	20
Carrocerías y Remolques	5	20
Equipo Aeroespacial	5	20
Equipo Ferroviario	5	20
Embarcaciones	5	20
Otros Equipos de Transporte	5	20
Maquinaria, Otros Equipos y Herramientas		
Maquinaria y Equipo Agropecuario	10	10
Maquinaria y Equipo Industrial	10	10
Maquinaria y Equipo de Construcción	10	10
Sistemas de Aire Acondicionado, Calefacción y de Refrigeración Industrial y Comercial	10	10
Equipo de Comunicación y Telecomunicación	10	10
Equipos de Generación Eléctrica, Aparatos y Accesorios Eléctricos	10	10
Herramientas y Máquinas-Herramienta	10	10
Otros Equipos	10	10
Activos Biológicos		
Árboles y Plantas	5	20
Otros Activos Biológicos	5	20
Amortización de Activos Intangibles		
Amortización de Software	3	33.33
Amortización de Licencias	3	33.33

b) Cambios en el porcentaje de depreciación y amortización y en el valor de los activos ocasionado por deterioro: No existen en el actual ejercicio 2024.

c) El importe de los gastos capitalizados en el ejercicio, tanto financieros como de investigación y desarrollo: No existen a la fecha de las presentes Notas.

d) Riesgos por tipo de cambio o tipo de interés de las inversiones financieras: No existen a la fecha este tipo de riesgos.

e) Valor en el ejercicio de los bienes construidos por la entidad. No aplica para la Institución.

f) Otras circunstancias de carácter significativo que afecten el activo, tales como bienes en garantía, señalados en embargos, litigios, títulos de inversiones entregados en garantías, baja significativa del valor de inversiones financieras, etc.: No existen circunstancias que afecten el activo por dichos conceptos.

g) Desmantelamiento de Activos, procedimientos, implicaciones, efectos contables. En el ejercicio 2024 no se han realizado ningún desmantelamiento de Activos.

h) Administración de activos; planeación con el objetivo de que el ente los utilice de manera más efectiva: Existe un departamento de Adquisiciones y activo fijo, quien se encarga del control y disposición de los activos de la Institución.

Adicionalmente, se deben incluir las explicaciones de las principales variaciones en el activo, en cuadros comparativos como sigue: (actualmente este apartado no tiene explicaciones que manifestar por la Institución).

- a) Inversiones en valores. (Este apartado no aplica para la Institución).
- b) Patrimonio de Organismos descentralizados de Control Presupuestario Indirecto. (Este apartado no aplica para la Institución).
- c) Inversiones en empresas de participación mayoritaria. (Este apartado no aplica para la Institución).
- d) Inversiones en empresas de participación minoritaria. (Este apartado no aplica para la Institución).
- e) Patrimonio de Organismos Descentralizados de Control Presupuestario Directo, según corresponda. (Este apartado no aplica para la Institución).

8. Fideicomisos, Mandatos y Análogos:

Se deberá informar: (Este apartado no aplica para la Institución).

- a. Por ramo administrativo que los reporta.
- b. Enlistar los de mayor monto de disponibilidad, relacionando aquéllos que conforman el 80% de las disponibilidades.

9. Reporte de la Recaudación

a) Análisis del comportamiento de la recaudación correspondiente al ente público o cualquier tipo de ingreso, de forma separada los ingresos locales de los federales

INGRESOS DE LIBRE DISPOSICIÓN	APROBADO	RECAUDADO	RECAUDACIÓN ADICIONAL
SUSIDIO ESTATAL ORDINARIO APROBADO EN LA LEY DE INGRESOS DEL ESTADO DE QUERÉTARO PARA EL EJERCICIO FISCAL 2024	25,000,000.00	\$ 29,786,968.39	4,786,968.39

INGRESOS ESTATALES	APROBADO	RECAUDADO	RECAUDACIÓN ADICIONAL
SUSIDIO ESTATAL ORDINARIO APROBADO EN LA LEY DE INGRESOS DEL ESTADO DE QUERÉTARO PARA EL EJERCICIO FISCAL 2024	121,521,426.00	87,900,000.00	0.00

INGRESOS FEDERALES	APROBADO	RECAUDADO	RECAUDACIÓN ADICIONAL
SUSIDIO FEDERAL ORDINARIO APROBADO EN LA LEY DE INGRESOS DEL ESTADO DE QUERÉTARO PARA EL EJERCICIO FISCAL 2024	46,279,857.00	39,338,474.00	0.00

b) Proyección de la Recaudación e ingresos en el mediano plazo:

CONCEPTO	2024			TOTAL
	PROPIOS	ESTATAL	FEDERAL	
PRODUCTOS	507,151.47	1,200,540.14	492.27	1,708,183.88
INGRESOS POR VENTA DE BIENES Y PRESTACIÓN DE SERVICIOS DE ENTIDADES PARAESTATALES Y FIDEICOMISOS NO EMPRESARIALES Y NO FINANCIEROS	31,613,725.28	0.00	0.00	31,613,725.28
OTROS INGRESOS	0.00	0.00	0.00	-
TRANSFERENCIAS Y ASIGNACIONES	0.00	87,900,000.00	41,508,474.00	129,408,474.00
SUBSIDIOS Y SUBVENCIONES	0.00	9,024,203.00	0.00	9,024,203.00
TOTAL	32,120,876.75	98,124,743.14	41,508,966.27	171,754,586.16

10. Información sobre la Deuda y el Reporte Analítico de la Deuda

(Este apartado no aplica para la Institución).

- a) Utilizar al menos los siguientes indicadores: deuda respecto al PIB y deuda respecto a la recaudación tomando, como mínimo, un período igual o menor a 5 años.
- b) Información de manera agrupada por tipo de valor gubernamental o instrumento financiero en la que se consideren intereses, comisiones, tasa, perfil de vencimiento y otros gastos de la deuda.

11. Calificaciones otorgadas

Se deberá informar: (Este apartado no aplica para la Institución).

Informar, tanto del ente público como cualquier transacción realizada, que haya sido sujeta a una calificación crediticia.

12. Proceso de Mejora

Se informará de:

- a) Principales Políticas de control interno.

La Institución cuenta con sus manuales de organización y constantemente se revisan y actualizan sus políticas y procedimientos de control interno de las diferentes direcciones.

Se revisan constantemente las cuentas de deudores diversos, y con esto evitar que se acumulen los gastos a comprobar por concepto de viáticos pendientes de aplicar, los empleados tienen 15 días naturales para realizar sus comprobaciones de viáticos.

Cada mes la Universidad realiza conciliaciones bancarias para estar al pendiente de los saldos, rendimientos o devoluciones que el banco abone o cargue a las diversas cuentas.

Se atiende las diferentes auditorías que el Órgano Interno de control practica a la Dirección de Administración y Finanzas y lo que derive de ellas.

b) Medidas de desempeño financiero, metas y alcance.

La Institución cuenta con indicadores de desempeño financiero, metas y alcances, mismos que son establecidos por la Dirección de Administración y Finanzas, además se cuenta con el POA.

Se consulta el esquema de la Contabilidad Gubernamental para cumplir con las obligaciones de la armonización contable en materia de información financiera, transparencia y rendición de cuentas.

13. Información por Segmentos (Este apartado no aplica para la Institución).

Cuando se considere necesario se podrá revelar la información financiera de manera segmentada debido a la diversidad de las actividades y operaciones que realizan los entes públicos, ya que la misma proporciona información acerca de las diferentes actividades operativas en las cuales participa, de los productos o servicios que maneja, de las diferentes áreas geográficas, de los grupos homogéneos con el objetivo de entender el desempeño del ente, evaluar mejor los riesgos y beneficios del mismo, y entenderlo como un todo y sus partes integrantes.

Consecuentemente, esta información contribuye al análisis más preciso de la situación financiera, grados y fuentes de riesgo y crecimiento potencial de negocio.

14. Eventos Posteriores al Cierre

El ente público informará el efecto en sus estados financieros de aquellos hechos ocurridos en el período posterior al que informa, que proporcionan mayor evidencia sobre eventos que le afectan económicamente y que no se conocían a la fecha de cierre. al 30 de Septiembre de 2024 no existen eventos posteriores que manifestarse.

15. Partes Relacionadas

Este apartado no aplica para la Institución.

Se debe establecer por escrito que no existen partes relacionadas que pudieran ejercer influencia significativa sobre la toma de decisiones financieras y operativas.

16. Responsabilidad Sobre la Presentación Razonable de la Información Contable

La Información Contable de la Institución, cumple con la disposición de estar firmada en cada página de la misma e incluir al final la siguiente leyenda: "Bajo protesta de decir verdad declaramos que los Estados Financieros y sus notas, son razonablemente correctos y son responsabilidad del emisor". Lo anterior, no será aplicable para la información contable consolidada.

b) Notas de Desglose

I Notas al Estado de Actividades

Ingresos y Otros Beneficios

1. Explicar aquellas cuentas de los rubros que integran los grupos de: Ingresos de Gestión; Participaciones, Aportaciones, Convenios, Incentivos Derivados de la Colaboración Fiscal, Fondos Distintos de Aportaciones, Transferencias, Asignaciones, Subsidios y Subvenciones y Pensiones y Jubilaciones; y Otros Ingresos y Beneficios, que en lo individual representen el 15% o más del total del rubro al que corresponden.

INGRESOS Y OTROS BENEFICIOS

Cuenta de ingresos:	Monto	Porcentaje Total del Ingreso	Característica Significativa
INGRESOS DE GESTIÓN	31,495,152.27		
Impuestos	0.00		
Cuotas y aportaciones de Seguridad Social	0.00		
Contribuciones de Mejoras	0.00		
Derechos	0.00		
Aprovechamientos			
Ingresos por Venta de Bienes y Prestación de Servicios de Entidades Paraestatales y Fideicomisos No Empresariales y No Financieros	29,786,968.39	94.58%	INGRESOS GENERADOS POR LA ACTIVIDAD PROPIA DE LA UNIVERSIDAD TITULACIONES, EMISIÓN DE CONSTANCIAS, CREDENCIALES, INSCRIPCIONES, ENTRE OTROS
PARTICIPACIONES, APORTACIONES, CONVENIOS, INCENTIVOS DERIVADOS DE LA COLABORACIÓN FISCAL, FONDOS DISTINTOS DE APORTACIONES, TRANSFERENCIAS, ASIGNACIONES, SUBSIDIOS Y SUBVENCIONES, PENSIONES Y JUBILACIONES	138,432,677.00		
Transferencias, Asignaciones, Subsidios y Subvenciones y Pensiones y Jubilaciones Ingresos Subsidio Estatal	138,432,677.00		INGRESOS RECIBIDOS DE LA FEDERACIÓN Y DEL ESTADO DERIVADOS DEL CONVENIO CELEBRADO ENTRE EL ESTADO, LA FEDERACIÓN Y LA UTSJR PARA EL EJERCICIO 2024
Transferencias y Asignaciones	129,486,474.00		
Servicios Personales Estatal	\$ 67,900,000.00	67.92%	INGRESO ESTATAL
Servicios Personales Federal	\$ 39,338,474.00	30.40%	INGRESO FEDERAL
Subsidios y Subvenciones	9,024,203.00		
Beca Embajadores 2024 Movilidad Estudiantil	\$ 2,351,700.00	26.06%	INGRESO ESTUDIANTIL
CONCYTEQ Producción de Hidrógeno a partir de Metano!	\$ 1,780,000.00	19.72%	INGRESO CONCYTEQ
Programa Contigo, Intervención Educativa Querétaro 2024	\$ 4,586,903.00	50.83%	INGRESO INTERVENCIÓN EDUCATIVA
Otros Ingresos y Beneficios	1,826,756.89		
Otros Ingresos y Beneficios Varios	\$ 1,826,756.89	100.00%	OTROS INGRESOS
TOTAL DE INGRESOS Y OTROS BENEFICIOS	\$ 171,754,586.16		

Gastos y otras pérdidas

Explicar aquellas cuentas de los rubros que integran los grupos de: Gastos de Funcionamiento; Transferencias, Subsidios y Otras Ayudas, Participaciones y Aportaciones, Intereses, Comisiones y Otros Gastos y Pérdidas Extraordinarias, Así como Inversión Pública, que en lo individual representen el 15% o más del total del rubro al que corresponden al 30 de Septiembre de 2024.

MONTO TOTAL DE GASTOS		\$ 137,785,410.58	
CUENTA	MONTO INDIVIDUAL	PORCENTAJE DEL TOTAL DEL GASTO	CARACTERÍSTICAS CUALITATIVAS
GASTOS DE FUNCIONAMIENTO			
Servicios Personales	\$ 89,550,830.06		
<i>Remuneraciones al personal de carácter permanente</i>	<i>54,057,916.91</i>	<i>60.37%</i>	IMPORTE DEL GASTO POR LAS PERCEPCIONES CORRESPONDIENTES AL PERSONAL DE CARÁCTER PERMANENTE. EL PORCENTAJE REPRESENTA LA TENDENCIA DE LA CUENTA RESPECTO DEL TOTAL DEL RUBRO.
Materiales y Suministros	\$ 3,680,585.18		
<i>Materiales de administración, emisión de documentos y artículos oficiales</i>	<i>1,394,690.80</i>	<i>37.89%</i>	COMPRENDE EL IMPORTE DEL GASTO POR TODA CLASE DE INSUMOS Y SUMINISTROS REQUERIDOS PARA LA PRESTACIÓN DE BIENES Y SERVICIOS Y PARA EL DESARROLLO DE LAS ACTIVIDADES ADMINISTRATIVAS. EL PORCENTAJE REPRESENTA LA TENDENCIA DE LA CUENTA RESPECTO DEL TOTAL DEL RUBRO.
<i>Combustibles, Lubricantes y Aditivos</i>	<i>760,405.05</i>	<i>20.68%</i>	COMPRENDE EL IMPORTE DEL GASTO POR LA COMPRA DE COMBUSTIBLES, LUBRICANTES Y ADITIVOS. EL PORCENTAJE REPRESENTA LA TENDENCIA DE LA CUENTA RESPECTO DEL TOTAL DEL RUBRO.
Servicios Generales	\$ 24,890,941.87		
<i>Servicios Profesionales, Científicos y Técnicos y Otros Servicios</i>	<i>11,043,895.02</i>	<i>44.37%</i>	COMPRENDE EL GASTO EN PRESTACIÓN DE SERVICIOS RELACIONADOS A LA ACTIVIDAD DE LA UTSJR, CONSIDERANDO A DOCENTES Y ADMINISTRATIVOS. EL PORCENTAJE REPRESENTA LA TENDENCIA DE LA CUENTA RESPECTO DEL TOTAL DEL RUBRO.
<i>Servicios de Instalación, Reparación, Mantenimiento y Conservación</i>	<i>7,272,815.03</i>	<i>29.22%</i>	COMPRENDE EL GASTO EN MANTENIMIENTO DE VEHÍCULOS, MAQUINARIA Y MANEJO DE DESCHOS. EL PORCENTAJE REPRESENTA LA TENDENCIA DE LA CUENTA RESPECTO DEL TOTAL DEL RUBRO.
Transferencias, Asignaciones, Subsidios y Otras Ayudas	\$ 12,748,250.73	100.00%	
<i>Subsidios y Subvenciones</i>	<i>38,200.00</i>	<i>100.00%</i>	ASIGNACIONES QUE SE OTORGAN PARA EL DESARROLLO DE ACTIVIDADES PRIORITARIAS DE INTERÉS GENERAL.
<i>Subsidios</i>	<i>38,200.00</i>	<i>100.00%</i>	
<i>Ayudas Sociales</i>	<i>7,646,947.52</i>	<i>100.00%</i>	COMPRENDE EL IMPORTE DEL GASTO POR AYUDAS SOCIALES (BECAS)
<i>Becas</i>	<i>7,646,947.52</i>	<i>100.00%</i>	
<i>Pensiones y Jubilaciones</i>	<i>5,063,103.21</i>	<i>100.00%</i>	
<i>Pensiones</i>	<i>4,486,104.21</i>	<i>88.61%</i>	COMPRENDE EL IMPORTE DEL GASTO POR PENSIONES
Otros Gastos y Pérdidas Extraordinarias	\$ 6,914,802.94		
Estimaciones, Depreciaciones, Deterioros, Obsolescencia y Amortizaciones	\$ 6,914,802.94		
<i>Depreciación de Bienes Inmuebles</i>	<i>1,873,957.85</i>	<i>27.10%</i>	COMPRENDEN LOS IMPORTES DE DEPRECIACIÓN DE BIENES INMUEBLES DEL EJERCICIO 2024
<i>Depreciación de Bienes Muebles</i>	<i>5,040,845.09</i>	<i>72.90%</i>	COMPRENDEN LOS IMPORTES DE DEPRECIACIÓN DE BIENES MUEBLES DEL EJERCICIO 2024
TOTAL DE GASTOS Y OTRAS PÉRDIDAS	\$ 137,785,410.58	100%	GRAN TOTAL DE LA CUENTA DE GASTOS

II) Notas al Estado de Situación Financiera

ACTIVO

Efectivo y equivalentes

1. Se informa acerca de los fondos con afectación específica, el tipo y monto de los mismos; de las inversiones temporales se revelará su tipo y monto.

Fondos con Afectación Específica	Tipo	Monto
EFFECTIVO	FEDERAL/PROPIOS	53,000.00
CTA. 0104777670 (PROPIOS REFERENCIADOS)	PROPIOS	45,205.89
CTA. 65506881327 (ING. PROPIOS)	PROPIOS	137,750.08
CTA. 65509082289 (NOMINAS UTSJR)	ESTATAL	1,975,328.58
CTA. 65509895308 (ESTATAL 2023)	ESTATAL	42,397.20
CTA. 65510165074 (SERVICIOS TECNOLÓGICOS)	PROPIOS	171,201.44
CTA. 65510256710 (RECURSO FEDERAL DE SUBSIDIOS PARA ORGANISMOS DESCENTRALIZADOS ESTATALES (PP U006) 2024)	FEDERAL	8,974,665.18
CTA. 65510235438 (RECURSO ESTATAL DEL CONVENIO ESPECIFICO/SUBSIDIOS PARA ORGANISMOS DESCENTRALIZADOS ESTATALES (PP U006) 2024)	ESTATAL	71,704.67
CTA. 65510235359 (RECURSO ESTATAL CORRESPONDIENTE A PARTICIPACIONES FEDERALES 2024)	ESTATAL	50,571.59
CTA. 65510288400 (ESTADIAS)	ESTATAL	135,726.61
CTA. 38386355 (INGRESOS PROPIOS)	PROPIOS	224,367.70
CTA. 65-506782555 (CONTINGENCIAS)	ESTATAL	10,000.00
CTA. 65510481887 (PROGRAMA PARA EL DESARROLLO PROFESIONAL DOCENTE "PRODEP" EJERCICIO 2024)	FEDERAL	170,001.60
CTA. 65510441382 (PROGRAMA U060 APOYO A CENTROS Y ORGANIZACIONES DE EDUCACIÓN, EJERCICIO 2024)	FEDERAL	2,000,372.22
CTA. 65510488581 (NUEVOS TALENTOS CIENTIFICOS Y TECNOLÓGICOS 2024)	ESTATAL	46,099.38
CTA. 65510169227 (CONCYTEQ PRODUCCION DE HIDROGENO A PARTIR DE METANOL)	ESTATAL	1,780,000.00
CTA. 65510535699 (INTERVENCIÓN EDUCATIVA 2024)	ESTATAL	3,588,891.28
CTA. 37981794 MAESTRA 2 (BECAS EMBAJADORES MUNICIPALES)	ESTATAL	146,603.80
TOTAL		\$ 19,623,887.20

Así mismo se informa el tipo, monto y el plazo de las inversiones temporales, el cual es menor a tres meses al 30 de Septiembre de 2024.

Inversiones Financieras	Tipo	Monto	Plazo
INV. SANTANDER(OBLIGACIONES LAB.)	INVERSIÓN	1,978,343.95	Diario
CTA. 65506881327 (INGRESOS PROPIOS)	INVERSIÓN	9,751,765.23	Diario
CTA. 65510185074 (SERVICIOS TECNOLOGICOS)	INVERSIÓN	310,169.55	Diario
Cta. 65510235359 (ESTATAL 2024)	INVERSIÓN	12,561,102.58	Diario
Cta. 65510235436 (ESTATAL CONVENIO 2024)	INVERSIÓN	3,076,025.57	Diario
Total		\$ 27,675,406.88	

Derechos a recibir efectivo y equivalentes y bienes o servicios:

2. Por tipo de contribución se informará el monto que se encuentra pendiente de cobro y por recuperar de hasta cinco ejercicios anteriores, asimismo se deberán considerar los montos sujetos a algún tipo de juicio con una antigüedad mayor a la señalada y la factibilidad de cobro.

Contribuciones pendientes de cobro y de recuperar hasta por cinco ejercicios	Tipo	Monto	Monto sujeto a Juicio mayor a cinco ejercicios	Factibilidad de cobro
Impuestos				
Cuotas y aportaciones de seguridad				
Contribuciones de mejoras				
Derechos				
Productos				
Aprovechamientos				
Ingresos por venta de bienes y servicios				
Participaciones y Aportaciones				
Transferencias, Asignaciones, Subsidios y otras ayudas				
TOTAL				

3. Se informará de manera agrupada, los derechos a recibir efectivo y equivalentes, y bienes o servicios, (excepto cuentas por cobrar de contribuciones e inversiones financieras) en una desagregación por su vencimiento en días a 90, 180, menor o igual a 365 y mayor a 365. Adicionalmente, se informará de las características cualitativas relevantes que afecten a estas cuentas.

Derechos a recibir efectivo o equivalentes (excepto cuentas por cobrar de contribuciones o fideicomisos que se encuentran dentro de las inversiones financieras, participaciones y aportaciones de capital)	Monto	Características cualitativas
a) Menor o igual a 90 días		
CxC Venta de Bienes y Prestación de Servicios	0.00	
CXC CORTO PLAZO POR VENTA DE BIENES Y PRESTACIONES DE SERVICIOS	54,176.00	CORRESPONDE A SERVICIOS TECNOLOGICOS QUE OFRECE LA UTSJR, CON UNA FACTIBILIDAD DE COBRO DEL 100%
OTRAS CUENTAS POR COBRAR	0.00	
DEUDORES DIVERSOS POR COBRAR A CORTO PLAZO	0.00	
Deudores por Anticipos de la Tesorería	0.00	
Préstamos Otorgados	0.00	
Otros Derechos a Recibir efectivo	\$.00	
Sub-Total	54,176.00	
b) Mayor a 90 y menor o igual a 180 días		
CxC Venta de Bienes y Prestación de Servicios		
CxC Recurso Monetarios Federales Sustraídos o Ext.		
Deudores diversos		
Deudores por Anticipos de la Tesorería		
Préstamos Otorgados		
Otros Derechos a Recibir efectivo		
Sub-Total	0	
c) Mayor a 180 días y menor o igual a 365 días		
CxC Venta de Bienes y Prestación de Servicios		
CxC Recurso Monetarios Federales Sustraídos o Ext.		
Deudores diversos		
Deudores por Anticipos de la Tesorería		
Préstamos Otorgados		
Otros Derechos a Recibir efectivo		
Sub-Total	0	
d) Mayor a 365 días		
CxC Venta de Bienes y Prestación de Servicios	0	
CxC Recurso Monetarios Federales Sustraídos o Ext.		
Deudores diversos	140,871.00	
NUCIS/R/5101/2022	140,871.00	
Préstamos Otorgados		
Otros Derechos a Recibir efectivo		
Sub-Total	140,871.00	
TOTAL	\$ 195,047.00	

3.1 Se informa de manera agrupada el monto de los derechos a recibir efectivo y equivalentes (excepto cuentas por cobrar de contribuciones o fideicomisos que se encuentren dentro de inversiones financieras, participaciones y aportaciones de capital en una desagregación por su vencimiento en días a 90, 180, menor o igual a 365 y mayor a 365. Adicionalmente se informa de las características cualitativas relevantes que les afectan a estas cuentas.

UNIVERSIDAD TECNOLÓGICA DE SAN JUAN DEL RÍO
NOTAS A LOS ESTADOS FINANCIEROS
30 DE SEPTIEMBRE DE 2024
(PESOS)

Derechos a Recibir Bienes o Servicios	Monto	Características Cualitativas
a) Menor o igual a 90 días		
ANTICIPO A PROVEEDORES POR ADQUISICIÓN DE BIENES Y PRESTACIÓN DE SERVICIOS A CORTO PLAZO	0.00	CORRESPONDE A PAGOS POR ANTICIPADO A PROVEEDORES, LOS CUALES SE COMPROBARÁN AL 100%
ANTICIPO A PROVEEDORES POR BIENES Y PRESTACION DE	0.00	
Anticipo a Proveedores por Adquisición de Bienes Intangibles	0.00	
Anticipo a Contratistas por Obras Públicas	0.00	
Otros Derechos a Recibir Bienes o Servicios	0.00	
Sub-total	0.00	
b) Menor a 90 días y menor o igual a 180 días		
Anticipo a Proveedores por Adquisición de Bienes y Prestación de Servicios		
Anticipo a Proveedores por Adquisición de Bienes Inmuebles y Muebles		
Anticipo a Proveedores por Adquisición de Bienes Intangibles		
Anticipo a Contratistas por Obras Públicas		
Otros Derechos a Recibir Bienes o Servicios		
Sub-total	0	
c) Menor a 180 días y menor o igual a 365 días		
Anticipo a Proveedores por Adquisición de Bienes y Prestación de Servicios		
Anticipo a Proveedores por Adquisición de Bienes Inmuebles y Muebles		
Anticipo a Proveedores por Adquisición de Bienes Intangibles		
Anticipo a Contratistas por Obras Públicas		
Otros Derechos a Recibir Bienes o Servicios		
Sub-total	0	
d) Mayor a 365 días		
Anticipo a Proveedores por Adquisición de Bienes y Prestación de Servicios		
Anticipo a Proveedores por Adquisición de Bienes Inmuebles y Muebles		
Anticipo a Proveedores por Adquisición de Bienes Intangibles		
Anticipo a Contratistas por Obras Públicas		
Otros Derechos a Recibir Bienes o Servicios		
Sub-total	0	
TOTAL	-	

Inventarios

4. Se clasifican como bienes disponibles para su transformación, aquellos que se encuentren dentro de la cuenta de inventarios. Esta nota aplica para aquellos entes públicos que realicen algún proceso de transformación y/o elaboración de bienes.

En la nota se informará del sistema de costeo y método de valuación aplicados a los inventarios, así como la conveniencia de su aplicación, dada la naturaleza de los mismos. Adicionalmente, se revelará el impacto en la información financiera por cambios en el método o sistema.

Cuenta de Inventario de Artículos de Transformación y/o Elaboración	Sistema de Conteo	Método de Valuación	Conveniencia del Método	Impacto Financiero por el Cambio de Método
Inventario de Mercancías para Venta				
Inventario de Mercancías Terminadas				
Inventario de Mercancías en Proceso de elaboración			NADA QUE MANIFESTAR	
Inventario de Materia Primas, Materiales y Suministros para Producción				
Bienes en Tránsito				

Se informa que no se cuenta con inventarios y por esta razón no se manifiestan cantidades en el recuadro 4 y 5.

Almacenes

5. De la cuenta de almacén se informa acerca de método de valuación, así como la conveniencia de su aplicación. Adicionalmente se revela el impacto en la información financiera por cambios en el método.

Cuenta de Almacén	Método de Valuación	Conveniencia del Método	Impacto Financiero por Cambio de Método
Materiales de Administración, Emisión de doctos. Y Artículos Oficiales			
Alimentos y Utensilios			
Materiales y Artículos de Construcción y de Reparación			
Productos Químicos, Farmacéuticos y de Laboratorio		NADA QUE MANIFESTAR	
Combustibles, Lubricantes y Aditivos			
Vestuario, blancos, Prendas de Protección y Artículos Deportivos			
Materiales y Suministros de Seguridad			
Herramientas Refacciones y Accesorios Menores para Consumo			

Inversiones Financieras.

6. De la cuenta de inversiones financieras, se considera los fideicomisos, se informará de estos, los recursos asignados por tipo, monto al 30 de Septiembre de 2024 y características significativas que tengan o puedan tener alguna incidencia en las mismas.

Fideicomiso	Tipo	Monto	Características Significativas
Fideicomisos, Mandatos y Contratos Análogos del Poder Ejecutivo			
Fideicomisos, Mandatos y Contratos Análogos del Poder Legislativo			
Fideicomisos, Mandatos y Contratos Análogos del Poder Judicial			
Fideicomisos, Mandatos y Contratos Análogos Públicos no Empresariales y no Financieros		NADA QUE MANIFESTAR	
Fideicomisos, Mandatos y Contratos Análogos Públicos Empresariales y no Financieros			
Fideicomisos, Mandatos y Contratos Análogos Públicos Financieros			
Fideicomisos, Mandatos y Contratos Análogos de Entidades Federativas			
Fideicomisos, Mandatos y Contratos Análogos de Municipios			
Fideicomisos, Mandatos y Contratos Análogos de Empresas Privadas y Particulares			
TOTAL		0	

7. Se informarán los saldos e integración de las cuentas: Participaciones y Aportaciones de Capital, Inversiones a Largo Plazo y Títulos y Valores a Largo Plazo.

Participaciones y Aportaciones de Capital a Largo Plazo	Saldo
Participaciones y Aportaciones de Capital a Largo Plazo en el Sector Público	
Participaciones y Aportaciones de Capital a Largo Plazo en el Sector Privado	NADA QUE MANIFESTAR
Participaciones y Aportaciones de Capital a Largo Plazo en el Sector Externo	
TOTAL	0

Bienes Muebles, Inmuebles e Intangibles.

8. Se informará al 30 de Septiembre de 2024 de manera agrupada por cuenta los rubros de Bienes Muebles, el monto de la cuenta y de la depreciación del ejercicio y la acumulada, el método de depreciación, tasas determinadas y los criterios de aplicación. Asimismo se informará de las características significativas del estado en que se encuentran los activos.

Cuenta de bienes muebles	Monto de la Cuenta	Monto de depreciación del ejercicio	Monto de depreciación acumulada	Método de depreciación	Tasa aplicada	Criterio de aplicación	Características significativas del estado en que se encuentran
Mobiliario y Equipo de Administración	56,285,100.61	1,657,386.10	53,052,868.51	Lineal	10 y 33.3 % anual	Emitted por CONAC	BUEN ESTADO
Mobiliario y Equipo Educativa y Recreativo	4,096,173.08	251,541.01	3,786,893.41	Lineal	20 y 33.3 % anual	Emitted por CONAC	BUEN ESTADO
Equipo e Instrumental Médico y de Laboratorio	7,392,562.00	906,185.13	4,879,284.53	Lineal	20% anual	Emitted por CONAC	BUEN ESTADO
Equipo de Transporte	5,871,591.14	138,225.00	3,729,135.93	Lineal	20% anual	Emitted por CONAC	BUEN ESTADO
Equipo de Defensa y Seguridad	0.00	0.00	0.00	Lineal	20% anual	Emitted por CONAC	BUEN ESTADO
Maquinaria, Otros Equipos y Herramientas	59,118,555.29	2,087,527.85	48,868,973.02	Lineal	10% anual	Emitted por CONAC	BUEN ESTADO
Activos Biológicos	5,500.00	0.00	5,500.20	Lineal		Emitted por CONAC	BUEN ESTADO
TOTAL	\$ 132,769,482.10	\$ 5,040,845.09	\$ 114,350,655.60				

8.1 Se informará al 30 de Septiembre de 2024 de manera agrupada por cuenta los rubros de Bienes Inmuebles, el monto de la cuenta y de la depreciación del ejercicio y la acumulada, el método de depreciación, tasas determinadas y los criterios de aplicación. Asimismo se informará de las características significativas del estado en que se encuentran los activos.

Cuenta de bienes inmuebles	Monto de la Cuenta	Monto de depreciación del ejercicio	Monto de depreciación acumulada	Método de depreciación	Tasa aplicada	Criterio de aplicación	Características significativas del estado en que se encuentran
Terrenos	270,469,870.68	0.00	0.00	No aplica	No aplica	Emitted por CONAC	BUEN ESTADO
Viviendas	0.00	0.00	0.00	Lineal	10 y 33.3 % anual	Emitted por CONAC	BUEN ESTADO
Edificios no Habitacionales	248,864,668.45	1,754,127.89	65,543,677.27	Lineal	20 y 33.3 % anual	Emitted por CONAC	BUEN ESTADO
Infraestructura	0.00	0.00	0.00	Lineal	20% anual	Emitted por CONAC	BUEN ESTADO
Otros bienes inmuebles	3,185,465.90	119,829.98	1,065,155.22	Lineal	20% anual	Emitted por CONAC	BUEN ESTADO
TOTAL	\$ 522,530,005.03	\$ 1,873,957.85	\$ 66,608,832.49				

Se informa que a partir de enero de 2019 se inició a depreciar los bienes inmuebles con los porcentajes que para tal efecto emana el CONAC conforme a los parámetros de vida útil.

9. Se informará al 30 de Septiembre de 2024 de manera agrupada por cuenta, los rubros de activos intangibles y diferidos, su monto y naturaleza, amortización del ejercicio, amortización acumulada, tasa y métodos aplicados.

Cuenta de activos intangibles	Monto de la Cuenta	Amortización acumulada del ejercicio	Amortización acumulada	Tasa aplicada	Método aplicado	Criterio de aplicación	Características significativas del estado en que se encuentran
Software	\$ 927,412.84	0.00	\$ 927,412.84	33.33% anual	Lineal	Emitted por CONAC	AMORTIZADO AL 100%
Patentes, marcas y derechos	0.00	0.00	0.00		Lineal	Emitted por CONAC	AMORTIZADO AL 100%
Licencias	\$ 96,269.76	0.00	\$ 96,269.76	33.33% anual	Lineal	Emitted por CONAC	AMORTIZADO AL 100%
Total	\$ 1,023,682.60	0.00	\$ 1,023,682.60				

Estimaciones y Deterioros.

10. Se informa los criterios utilizados para la determinación de las estimaciones por Pérdida o Deterioro de Activos no Circulantes.

Cuenta	Monto de la Cuenta	Monto de depreciación del ejercicio	Monto de depreciación acumulada	Método de depreciación	Tasa aplicada	Criterio de aplicación	Características significativas del estado en que encuentran
Estimación por Pérdidas de Cuentas Incobrables de Documentos por Cobrar							
Estimación por Pérdidas de Cuentas Incobrables de Deudores Diversos							
Estimación por Pérdidas de Cuentas Incobrables de Ingresos por Cobrar							
Estimación por Pérdidas de Cuentas Incobrables de Préstamos Otorgados							
Estimación por Pérdidas de Otras Cuentas Incobrables							
Deterioro Acumulado de Activos Biológicos	\$ 5,500.00	0.00	5,500.20	Lineal	20% Anual	Emtido por CONAC	Depreciado al 100%

Otros Activos.

11. De la cuenta de otros activos, se informará al 30 de Septiembre de 2024 por tipo circulante o no circulante, los montos totales asociados y sus características cualitativas significativas que les impacten financieramente.

Cuenta	Monto Total	Características Cualitativas que Impacten Financiamiento
Activo Circulante		
Bienes en Garantía		
Bienes derivados de Embargos, Decomisos, Aseguramientos, y Dación en Pago		
Sub - Total	0.00	
Activo no Circulante		
Bienes en Garantía	51,865.80	NO HAY IMPACTO FINANCIERO YA QUE SE RECUPERAN AL 100%
Bienes en Concesión		
Bienes en Arrendamiento Financiero		
Bienes en Comodato		
Sub - Total	51,865.80	
Total	\$ 51,865.80	

El importe de este rubro está integrado de C.F.E. \$ 48,435.80; Infra, s.a. de c.v. \$ 1,430.00 y Súper Servicio la Venta \$2,000.00

PASIVO.

Cuentas y Documentos por Pagar.

1. Se informa el monto al 30 de Septiembre de 2024 de las cuentas por pagar en una desagregación por su vencimiento en días a 90, 180 menor o igual a 365 días y mayor a 365 día. Asimismo, se informa sobre la factibilidad del pago de dichos pasivos

Cuentas por Pagar	Monto	Factibilidad de Pago
a) Menor o igual a 90 días		
Servicios Personales por Pagar	806,690.46	OBLIGACIONES DE PAGO POR SERVICIO DE NOMINA, CON UNA FACTIBILIDAD DE PAGO DEL 100%
APORTACIONES DE SEGURIDAD SOCIAL	806,690.46	
Proveedores por Pagar	256,974.00	OBLIGACIONES DE PAGO CON PROVEEDORES DE SERVICIOS Y MATERIALES, CON FACTIBILIDAD DE PAGO DEL 100%
<i>Impuesto sobre nóminas y otros que se deriven de una relación laboral</i>	256,974.00	
Contratistas por Obras Públicas	0.00	
Participaciones y Aportaciones	0.00	
Transferencias Otorgadas	0.00	
Intereses, Comisiones y Otros Gastos de la Deuda Pública	0.00	
Retenciones y contribuciones por Pagar	1,932,927.60	OBLIGACIONES CONTRACTUALES, LABORALES Y DE SEGURIDAD SOCIAL, CON FACTIBILIDAD DE PAGO DEL 100%
ISR IMPUESTO SOBRE LA RENTA	46,007.58	
I.M.S.S. CUOTA OBRERO	220,810.66	
I.S.R. RETENIDO POR SUELDOS Y SALARIOS	4,188.41	
I.S.R. RETENIDO POR SUELDOS Y SALARIOS (ESTATAL)	1,126,746.37	
I.S.R. RETENIDO POR SUELDOS Y SALARIOS (FEDERAL)	581,174.68	
OTRAS RETENCIONES Y CONTRIBUCIONES POR PAGAR A COR	0.00	
OTRAS CUENTAS POR PAGAR A CORTO PLAZO	0.00	
Sub - Total	2,996,592.06	
b) Mayor a 90 días y menor a 180 días		
Servicios Personales por Pagar		
Proveedores por Pagar		
Contratistas por Obras Públicas		
Participaciones y Aportaciones		
Transferencias Otorgadas		
Intereses, Comisiones y Otros Gastos de la Deuda Pública		
Retenciones y contribuciones por Pagar		
Devoluciones de la Ley de Ingresos		
Otras Cuentas por Pagar		
Sub - Total	0	

UNIVERSIDAD TECNOLÓGICA DE SAN JUAN DEL RÍO
NOTAS A LOS ESTADOS FINANCIEROS
30 DE SEPTIEMBRE DE 2024
(PESOS)

c) Mayor a 180 días y menor o igual a 365 días

Servicios Personales por Pagar	
Proveedores por Pagar	
MUNICIPIO DE SAN JUAN DEL RÍO	
Contratistas por Obres Públicas	
Participaciones y Aportaciones	
Transferencias Otorgadas	
Intereses, Comisiones y Otros Gastos de la Deuda Pública	
Retenciones y contribuciones por Pagar	
Devoluciones de la Ley de Ingresos	
Otras Cuentas por Pagar	
Sub - Total	0

d) Mayor a 365 días

OTRAS PROVISIONES A LARGO PLAZO	315,036.84	OBLIGACIONES DE PAGO POR SERVICIO DE NOMINA, CON UNA FACILIDAD DE PAGO DEL 100%
PRIMAS DE VACACIONES DOMINICAL Y GRATIFICACION DE FIN DE AÑO		
INDEMNIZACIONES		
PRETACIONES CONTRACTUALES		
ESTIMULOS		
Proveedores por Pagar		
Contratistas por Obras Públicas		
Participaciones y Aportaciones		
Transferencias Otorgadas		
Intereses, Comisiones y Otros Gastos de la Deuda Pública		
Retenciones y contribuciones por Pagar		
Devoluciones de la Ley de Ingresos		
Otras Cuentas por Pagar		
Sub - Total	315,036.84	
T o t a l	3,311,628.90	

Se informa el monto al 30 de Septiembre de 2024 de los documentos por pagar en una desagregación por su vencimiento en días a 90, 180 menor o igual a 365 días y mayor a 365 días, Asimismo, se informa sobre la factibilidad del pago de dichos pasivos.

Documentos por Pagar	Monto	Factibilidad de Pago
a) Menor o igual a 90 días		
Documentos Comerciales		
Documentos con Contratistas por Obras Públicas		
Otros Documentos por Pagar	0	
Sub - Total	0	
b) Mayor a 90 días o igual a 180 días		
Documentos Comerciales		
Documentos con Contratistas por Obras Públicas		
Otros Documentos por Pagar		
Sub - Total	0	
c) Mayor a 180 días y menor o igual a 365 días		
Documentos Comerciales		
Documentos con Contratistas por Obras Públicas		
Otros Documentos por Pagar		
Sub - Total	0	
d) Mayor a 365 días		
Documentos Comerciales		
Documentos con Contratistas por Obras Públicas		
Otros Documentos por Pagar		
Sub - Total	0	
T o t a l	0	

Fondos y Bienes de Terceros en Garantía y/o Administración.

2. Se informa de manera agrupada el monto al 30 de Septiembre de 2024 de los recursos localizados en fondos de bienes de terceros en administración y/o garantía a corto y largo plazo. Así como la naturaleza de dichos recursos y sus características cualitativas significativas que les afecten o pudieran afectarles financieramente.

A Corto Plazo	Monto	Naturaleza	Características Cualitativas que Afectan Financieramente
Fondos en garantía			
Fondos en Administración			
Fondos de Fideicomisos		NADA QUE MANIFESTAR	
Otros Fondos de Terceros			
Valores y Bienes en Garantía			
Sub - Total	0		
A Largo Plazo	Monto	Naturaleza	Características Cualitativas que Afectan Financieramente
Fondos en garantía			
Fondos en Administración			
Fondos de Fideicomisos		NADA QUE MANIFESTAR	
Otros Fondos de Terceros			
Valores y Bienes en Garantía			
Sub - Total	0		
T o t a l	0		

UNIVERSIDAD TECNOLÓGICA DE SAN JUAN DEL RÍO
NOTAS A LOS ESTADOS FINANCIEROS
30 DE SEPTIEMBRE DE 2024
(PESOS)

Pasivos Diferidos

3. Se informa de la cuenta de los pasivos diferidos y otros, su tipo, naturaleza y monto al 30 de Septiembre de 2024. Asimismo, las características significativas que les impacten o pudieran impactarles financieramente.

Tipo	Monto	Naturaleza	Características Cualitativas que Afecten Financieramente
Créditos Diferidos			
Intereses Cobrados por Adelantado			
Fondos en Garantía a Largo Plazo			
Fondos Contingentes a Largo Plazo	\$.00		
T o t a l	0.00		

Provisiones

4. Se informa al 30 de Septiembre de 2024 de las cuentas de provisiones por tipo, monto y naturaleza, así como las características significativas que les impacten.

Tipo	Monto	Naturaleza	Características Cualitativas que Afecten Financieramente
Finiquito Arturo Pacheco Lannoy	\$ 315,036.84	Pasivo laboral, se encuentra en el Tribunal pendiente de resolución de declaratoria de beneficiarios	Sujeto a resolución judicial, en cuanto el Tribunal determine el beneficiario se la hará entrega al mismo.
T o t a l	\$ 315,036.84		

Otros Pasivos

5. Se informa al 30 de Septiembre de 2024 de las cuentas de otros pasivos por tipo circulante o no circulante, los montos totales y sus características cualitativas significativas que les impacten financieramente. No aplica para la Institución.

III) NOTAS AL ESTADO DE VARIACION EN LA HACIENDA PÚBLICA.

1.- Se informará de manera agrupada, acerca de las modificaciones al patrimonio contribuido por tipo, naturaleza y monto al 30 de Septiembre de 2024.

Cuenta	Monto	Naturaleza
APORTACIONES	31,509,943.13	
Inversiones Financieras a Largo Plazo	0.00	
Bienes Inmuebles e Infraestructura	31,509,943.13	Corresponde el registro de Depreciaciones acumuladas por los bienes adquiridos del ejercicio 2009 al 2012, mientras que se aplicó en el mes de septiembre de 2024.
Bienes Muebles	0.00	
Bienes Intangibles	0.00	
DONACIONES DE CAPITAL	0.00	
Inversiones Financieras a Largo Plazo	0.00	
Bienes Inmuebles e Infraestructura	0.00	
Bienes Muebles	0.00	
Bienes Intangibles	0.00	
ACTUALIZACION DE LA HACIENDA PÚBLICA/PATRIMONIO	0.00	
Inversiones Financieras a Largo Plazo	0.00	
Bienes Inmuebles e Infraestructura	0.00	
Reíntegro de recurso etiquetado	0.00	
Bienes Muebles	0.00	
Bienes Intangibles	0.00	

2.- Se informará de manera agrupada, acerca del monto y procedencia de los recursos que modifican al patrimonio generado al 30 de Septiembre de 2024.

Cuenta	Monto	Procedencia del Recurso
Resultado del ejercicio	33,969,175.58	
Resultado de Ejercicios Anteriores	(5,920,036.20)	
Resultado de Ejercicios Anteriores 2023	(5,920,036.20)	El Importa representa el resultado del ejercicio 2023
Revalúos	68,388,899.74	
Revaluó de Bienes Inmuebles	68,388,899.74	CORRESPONDE A LA ACTUALIZACIÓN DEL VALOR CATASTRAL.
Revaluó de Bienes Muebles	0	
Revaluó de Bienes Intangibles	0	
Otros Revalúos	0	
RESERVAS	550,980.20	
Reservas de Patrimonio	550,980.20	CORRESPONDE A LA RESEVA DE LA CUENTA DE FONDO DE OBLIGACIONES LABORALES
Reservas de Territoriales	0	
Reservas por Contingencias		
RECTIFICACIONES DE RESULTADOS DE EJERCICIOS ANTERIORES	0.00	
Cambios en Políticas Contables		
Cambios por Errores Contables	0.00	
Resultado de Ejercicios Anteriores		
VARIACIÓN DE LA HACIENDA PÚBLICA/PATRIMONIO GENERADO NETO 2024	\$ 98,989,019.32	

UNIVERSIDAD TECNOLÓGICA DE SAN JUAN DEL RÍO
NOTAS A LOS ESTADOS FINANCIEROS
30 DE SEPTIEMBRE DE 2024
(PESOS)

El día 13 de febrero de 2024 mediante póliza de Diario D00055 se realizó el registro de la revaluación de los bienes inmuebles propiedad de la Universidad, misma que resultó de la Cédula Catastral con folio DS/2023/716, cuyo valor catastral total corresponde a \$514,369,801.61 (Quinientos catorce millones trescientos sesenta y nueve mil ochocientos un pesos 61/100 M.N.), de la cual derivó que la revaluación que se registró fue por la cantidad de \$68,388,899.74 (Sesenta y ocho millones trescientos ochenta y ocho mil ochocientos noventa y nueve pesos 74/100 M.N.), por lo que la cuenta que se denomina RESERVAS DE PATRIMONIO incluye dicho incremento

IV) NOTAS AL ESTADO DE FLUJOS DE EFECTIVO.

Efectivo y equivalentes:

1. Presentar el análisis de las cifras del periodo actual (2024) y el periodo anterior (2023) del Efectivo y Equivalentes al Efectivo, al final del Ejercicio del Estado de Flujos de Efectivo de Efectivo, respecto a la composición del rubro de Efectivo y Equivalentes como sigue:

Cuenta	sep-24	dic-23
Efectivo	53,000.00	\$ 53,000.00
Efectivo en Bancos – Tesorería	\$ 19,570,887.20	\$ 22,148,072.42
Efectivo en Bancos Dependencias	0.00	0.00
Inversiones Temporales (hasta 3 meses)	\$ 27,875,408.88	\$ 1,832,158.88
Fondos de Afectación Específica	0.00	0.00
Depósitos de Fondos de Terceros y Otros	0.00	0.00
Otros Efectivos y Equivalentes	0.00	0.00
Total de Efectivo y Equivalentes	47,299,294.08	24,033,231.30

2. Detallar las Adquisiciones de las Actividades de Inversión efectivamente pagadas, respecto del apartado de aplicación.

Adquisiciones de Actividades de Inversión efectivamente pagadas		
Concepto	2024	2023
Bienes Inmuebles, Infraestructura y Construcciones en Proceso	0.00	0.00
Terrenos	0.00	0.00
Viviendas	0.00	0.00
Edificios No Habitacionales	0.00	0.00
Infraestructura	0.00	0.00
Construcciones en Proceso en Bienes de Dominio Público	0.00	0.00
Construcciones en Proceso en Bienes Propios	0.00	0.00
Otros Bienes Inmuebles	0.00	0.00
Bienes Muebles	3,684,361.15	4,415,452.78
Mobiliario y Equipo de Administración	78,807.97	3,738,571.04
Mobiliario y Equipo Educativo y Recreativo	0.00	45,060.74
Equipo e Instrumental Médico y de Laboratorio	405,975.29	613,321.00
Vehículos y Equipo de Transporte	2,173,700.00	0.00
Equipo de Defensa y Seguridad	0.00	0.00
Maquinaria, Otros Equipos y Herramientas	1,025,877.89	18,500.00
Colecciones, Obras de Arte y Objetos Valiosos	0.00	0.00
Activos Biológicos	0.00	0.00
Otras Inversiones	0.00	0.00
Total	3,684,361.15	4,415,452.78

3.- Presentar la Conciliación de los Flujos de Efectivos Netos de las Actividades de Operación y los saldos de Resultados del Ejercicio (Ahorro/Desahorro) utilizando el siguiente cuadro al 30 de Septiembre de 2024.

CONCILIACIÓN DE FLUJOS DE EFECTIVO NETOS				
CONCEPTO		sep-24	dic-23	
Más	Resultados del Ejercicio Ahorro/Desahorro.	33,988,175.58	1,994,703.24	
	Depreciación del ejercicio	6,914,802.94	8,840,463.77	
	Orígenes	1,009,488.46	2,255,120.85	
	Activos circulantes menos efectivo y equivalentes	-54,176.00	(6,300.00)	
	Activos no circulantes	0.00	-	
	Pasivos Corto Plazo	1,083,664.48	2,281,420.95	
	Pasivos Largo Plazo	0.00	-	
	Aportaciones al Patrimonio en Efectivo	-	-	
	Menos	Aplicaciones	14,943,043.05	1,762,496.84
		Activos circulantes menos efectivo y equivalentes	-6,300.00	(22,278.08)
Activos no circulantes		0.00	-	
Pasivos Corto Plazo		0,029,306.85	1,784,210.97	
Pasivos Largo Plazo		0.00	-	
Resultado de ejercicios anteriores (Reintegro)		5,920,038.20	563.93	
Flujos de efectivo netos de Actividades de Operación		26,950,423.93	11,327,821.12	

V) CONCILIACION ENTRE LOS INGRESOS PRESUPUESTARIOS Y CONTABLES, ASÍ COMO ENTRE LOS EGRESOS PRESUPUESTARIOS Y LOS GASTOS CONTABLES

Universidad Tecnológica de San Juan del Río Conciliación entre los Ingresos Presupuestarios y Contables Del 01 de enero al 30 de junio de 2024 (Cifras en pesos)	
C o n c e p t o	2024
1. Total de Ingresos Presupuestarios	171,754,586.16
2. Más Ingresos Contables No Presupuestarios	0.00
2.1 Ingresos Financieros	
2.2 Incremento por Variación de Inventarios	
2.3 Disminución del Exceso de Estimaciones por Pérdida o Deterioro u Obsolescencia	
2.4 Disminución del Exceso de Provisiones	
2.5 Otros Ingresos y Beneficios Varios	
2.6 Otros Ingresos Contables No Presupuestarios	
3. Menos Ingresos Presupuestarios No Contables	0.00
3.1 Aprovechamientos Patrimoniales	
3.2 Ingresos Derivados de Financiamientos	
3.3 Otros Ingresos Presupuestarios No Contables	
4. Total de Ingresos Contables	171,754,586.16

Universidad Tecnológica de San Juan del Río Conciliación entre los Egresos Presupuestarios y los Gastos Contables Del 01 de enero al 30 de junio de 2024 (Cifras en pesos)	
C o n c e p t o	2024
1. Total de Egresos Presupuestarios	134,554,968.79
2. Menos Egresos Presupuestarios No Contables	7,364,946.33
2.1 Materias Primas y Materiales de Producción y Comercialización	
2.2 Materiales y Suministros	3,680,585.18
2.3 Mobiliario y Equipo de Administración	78,807.97
2.4 Mobiliario y Equipo Educativo y Recreativo	0.00
2.5 Equipo e Instrumental Médico y de Laboratorio	405,975.29
2.6 Vehículos y Equipo de transporte	2,173,700.00
2.7 Equipo de Defensa y Seguridad	0.00
2.8 Maquinaria, Otros Equipos y Herramientas	1,025,877.89
2.9 Activos Biológicos	0.00
2.10 Bienes Inmuebles	
2.11 Activos Intangibles	
2.12 Obra Pública en Bienes de Dominio Público	
2.13 Obra Pública en Bienes Propios	
2.14 Acciones y Participaciones de Capital	
2.15 Compra de Títulos y Valores	
2.16 Concesión de Préstamos	
2.17 Inversiones en Fideicomisos, Mandatos y Otros Análogos	
2.18 Provisiones para Contingencias y Otras Erogaciones Especiales	
2.19 Amortización de la Deuda Pública	
2.20 Adeudos de Ejercicios Fiscales Anteriores (ADEFAS)	
2.21 Otros Egresos Presupuestarios No Contables	
3. Más Gastos Contables No Presupuestarios	10,595,388.12
3.1 Estimaciones, Depreciaciones, Deterioros, Obsolescencia y Amortizaciones	6,914,802.94
3.2 Provisiones	
3.3 Disminución de Inventarios	
3.4 Otros Gastos	
3.5 Inversión Pública no Capitalizable	
3.6 Materiales y Suministros (consumos)	3,680,585.18
3.7 Otros Gastos Contables No Presupuestarios	
4. Total de Gastos Contables	137,785,410.58

c) NOTAS DE MEMORIA (Cuentas de Orden)

Las Notas de Memoria contendrán información sobre las cuentas de orden tanto contables como presupuestarias que se utilizan para registrar movimientos de valores que no afecten o modifiquen el Estado de Situación Financiera del ente público; sin embargo, su incorporación es necesaria con fines de recordatorio, de control y en general sobre los aspectos administrativos, o bien, para consignar sus derechos o responsabilidades contingentes que puedan, o no, presentarse en el futuro.

Las cuentas que se manejan para efectos de estas Notas son las siguientes:

Cuentas de órdenes contables y presupuestarias:

Contables:

- Valores
- Emisión de obligaciones
- Aavales y garantías
- Juicios
- inversión Mediante Proyectos para Prestación de Servicios (PPS) y similares.
- Bienes concesionados o en comodato

Presupuestarias:

- Cuentas de ingresos
- Cuentas de egresos

Se informará de forma agrupada en las Notas a los Estados Financieros las cuentas de orden contables y cuentas de orden presupuestario, considerando al menos lo siguiente:

a. Los valores en custodia de instrumentos prestados a formadores de mercado e instrumentos de crédito recibidos en garantía de los formadores de mercado u otros.

VALORES	TIPO	MONTO
Valores en custodia	NA	NA
Instrumentos de Crédito Prestados a formadores de Mercado	NA	NA
Instrumentos de crédito recibidos en Garantía de los Formadores de Mercado	NA	NA

b. Por tipo de emisión de instrumento, monto tasa y vencimiento.

EMISION DE OBLIGACIONES	TIPO	MONTO	TASA	VENCIMIENTO
Autorización para la Emisión de Bonos, Títulos y Valores de la Deuda Pública Interna	NA	0	NA	NA
Autorización para la Emisión de Bonos, Títulos y Valores de la Deuda Pública externa	NA	0	NA	NA
Suscripción de Contratos de Préstamos y Otras Obligaciones de la Deuda Pública Interna	NA	0	NA	NA
Suscripción de Contratos de Préstamos y Otras Obligaciones de la Deuda Pública Externa	NA	0	NA	NA

c. Los avales y garantía para respaldar obligaciones no fiscales por tipo, tasa y vencimiento.

AVALES Y GARANTIAS	TIPO	MONTO	TASA	VENCIMIENTO
Avales autorizados	NA	0	NA	NA
Fianzas y Garantías, Recibidas por Deudas a Cobrar	NA	0	NA	NA
Fianzas Otorgadas para respaldar Obligaciones no fiscales del gobierno	NA	0	NA	NA

d. Los juicios por demanda judicial en proceso de Resolución.

JUICIOS	EXPEDIENTE	TIPO	MONTO
ACTORA: ROSA MARTHA RODRÍGUEZ LEYVA VS. UNIVERSIDAD TECNOLÓGICA DE SAN JUAN DEL RÍO.	EXP. 9701/2020/2	JUICIO ORDINARIO LABORAL	\$99,509.31
ACTOR: LUIS LÓPEZ JIMÉNEZ VS. UNIVERSIDAD TECNOLÓGICA DE SAN JUAN DEL RÍO.	EXP. 955/2020/2	JUICIO ORDINARIO LABORAL	\$765,000.00
ACTOR: LUVIN HERNÁNDEZ PERALTA VS UNIVERSIDAD TECNOLÓGICA DE SAN JUAN DEL RÍO.	EXP. 1623/2021/2	JUICIO ORDINARIO LABORAL	\$200,000.00
ACTOR: ALICIA SALAZAR GARCÍA VS UNIVERSIDAD TECNOLÓGICA DE SAN JUAN DEL RÍO.	EXP. 1628/2021/2	JUICIO ORDINARIO LABORAL	\$200,000.00
ACTOR: FLORIBERTO DE JESÚS HERNÁNDEZ VS UNIVERSIDAD TECNOLÓGICA DE SAN JUAN DEL RÍO.	EXP. 1624/2021/2 ahora 9/2022/3/1	JUICIO ORDINARIO LABORAL	\$200,000.00
ACTOR: TOMÁS LARA REYES VS UNIVERSIDAD TECNOLÓGICA DE SAN JUAN DEL RÍO.	EXP. 1626/2021/2	JUICIO ORDINARIO LABORAL	\$200,000.00
ACTOR: ERNESTO JAIME NETZAHUAL VS UNIVERSIDAD TECNOLÓGICA DE SAN JUAN DEL RÍO.	EXP. 28/2023/IL ahora 558/2022/2	JUICIO ORDINARIO LABORAL	\$400,000.00
ACTOR: JESÚS HAZAEL GARCÍA GALLEGOS VS UNIVERSIDAD TECNOLÓGICA DE SAN JUAN DEL RÍO.	EXP. 133/2024/2	JUICIO ORDINARIO LABORAL	\$2,199.99
ACTOR: ENRIQUE RESENDIZ TREJO VS UNIVERSIDAD TECNOLÓGICA DE SAN JUAN DEL RÍO.	EXP. 272/2023-IL	JUICIO ORDINARIO LABORAL	\$150,000.00
ACTOR: JOSÉ LUIS ALVARADO ROBLEDO VS UNIVERSIDAD TECNOLÓGICA DE SAN JUAN DEL RÍO.	EXP. 437/2024/2	JUICIO ORDINARIO LABORAL	\$30,000.00
			\$2,266,709.21

e. Los contratos firmados de construcciones por tipo de contrato.

Contratos para Inversión Mediante Proyectos para Prestación de Servicios (PPS) y Similares	TIPO	MONTO	VENCIMIENTO
Contratos para Inversión Mediante Proyectos para Prestación de Servicios (PPS) y Similares	NA	0	NA

f. Bienes en Concesión o en Comodato

BIENES EN CONCESIÓN O COMODATO	TIPO	MONTO	VENCIMIENTO
Bienes Bajo Contrato de Concesión	NA	0	NA
Bienes Bajo Contrato de Comodato			

Cuentas de Orden Presupuestario:

	Monto	Observación
Ley de Ingresos estimado	\$ 192,801,283.00	
Ley de ingresos por Ejecutar	\$ 40,547,809.93	
Modificaciones a la Ley de Ingresos Estimada	\$ 19,501,112.49	
Ley de Ingresos Devengado	\$ 171,754,586.16	
Ley de Ingresos Recaudado	\$ 171,700,410.16	


	Monto	Observación
Presupuesto de Egresos Aprobado	\$ 192,801,283.00	
Presupuesto de Egresos por Ejercer	\$ 18,952,198.64	
Modificaciones al Presupuesto de Egresos Aprobado	\$ 24,449,175.64	
Presupuesto de Egresos Comprometido	\$ 198,288,260.00	
Presupuesto de Egresos Devengado	\$ 134,554,968.79	
Presupuesto de Egresos Ejercido	\$ 139,183,290.33	
Presupuesto de Egresos Pagado	\$ 133,491,304.33	

La emisión de los estados financieros y sus notas por el periodo terminado al 30 de Septiembre de 2024, fueron autorizadas para su emisión el 04 de Octubre del 2024, por la L. A. Wendy América Maldonado Morales, Encargada del Despacho de la Dirección de Administración y Finanzas.

Bajo protesta de decir verdad declaramos que los estados financieros y sus notas son razonablemente correctos y son responsabilidad del emisor.



M. en A. P. Fernando Filemón Ferrusca Ortiz
 Rector



L. A. Wendy América Maldonado Morales
 Encargada del Despacho de la Dirección de Administración y Finanzas

UNIVERSIDAD TECNOLÓGICA DE SAN JUAN DEL RÍO
Estado Analítico del Activo
Del 1 de Enero al 30 de Septiembre de 2024
(Cifras en Pesos)

Concepto	Saldo Inicial	Cargos del Periodo	Abonos del Periodo	Saldo Final	Variación del Periodo
ACTIVO	401,352,886	907,404,572	786,871,252	521,886,206	120,533,320
Activo Circulante	24,180,402	792,202,023	768,888,084	47,494,341	23,313,939
Efectivo y Equivalentes	24,033,231	618,320,285	595,054,222	47,299,294	23,266,063
Derechos a Recibir Efectivo o Equivalentes	147,171	171,911,105	171,863,229	195,047	47,876
Derechos a Recibir Bienes o Servicios	0	1,970,634	1,970,634	0	0
Inventarios	0	0	0	0	0
Almacenes	0	0	0	0	0
Estimación por Pérdida o Deterioro de Activos Circulantes	0	0	0	0	0
Otros Activos Circulantes	0	0	0	0	0
Activo No Circulante	377,172,484	115,202,548	17,983,167	474,391,865	97,219,381
Inversiones Financieras a Largo Plazo	0	0	0	0	0
Derechos a Recibir Efectivo o Equivalentes a Largo Plazo	0	0	0	0	0
Bienes Inmuebles, Infraestructura y Construcciones en Proceso	420,538,394	101,991,611	0	522,530,005	101,991,611
Bienes Muebles	137,884,507	3,687,448	8,802,473	132,769,482	-5,115,025
Activos Intangibles	1,023,683	0	0	1,023,683	0
Depreciación, Deterioro y Amortización Acumulada de Bienes	-182,325,966	9,523,490	9,180,695	-181,983,171	342,795
Activos Diferidos	51,866	0	0	51,866	0
Estimación por Pérdida o Deterioro de Activos no Circulantes	0	0	0	0	0
Otros Activos no Circulantes	0	0	0	0	0

Bajo protesta de decir verdad declaramos que los Estados Financieros y sus notas, son razonablemente correctos y son responsabilidad del emisor.

M. en A. P. Fernando Fiermón Ferrusca Ortiz
Rector

L.A. Wendy América Maldonado Morales
Encargada del Despacho de la Dirección de Administración y Finanzas



UNIVERSIDAD TECNOLÓGICA DE SAN JUAN DEL RÍO
Estado Analítico de la Deuda y Otros Pasivos
Del 1 de Enero al 30 de Septiembre de 2024
(Cifras en Pesos)

Denominación de las Deudas	Moneda de Contratación	Institución o País Acreedor	Saldo Inicial del Periodo	Saldo Final del Periodo
DEUDA PÚBLICA				
Corto Plazo				
Deuda Interna			0	0
Instituciones de Crédito	Peso	México	0	0
Títulos y Valores	Peso	México	0	0
Arrendamientos Financieros	Peso	México	0	0
Deuda Externa			0	0
Organismos Financieros Internacionales	Peso	México	0	0
Deuda Bilateral	Peso	México	0	0
Títulos y Valores	Peso	México	0	0
Arrendamientos Financieros	Peso	México	0	0
Subtotal de Deuda Pública a Corto Plazo			0	0
Largo Plazo				
Deuda Interna			0	0
Instituciones de Crédito	Peso	México	0	0
Títulos y Valores	Peso	México	0	0
Arrendamientos Financieros	Peso	México	0	0
Deuda Externa			0	0
Organismos Financieros Internacionales	Peso	México	0	0
Deuda Bilateral	Peso	México	0	0
Títulos y Valores	Peso	México	0	0
Arrendamientos Financieros	Peso	México	0	0
Subtotal de Deuda Pública a Largo Plazo			0	0
Total de Otros Pasivos	Peso	México	11,277,271	3,311,629
Total de Deuda Pública y Otros Pasivos			11,277,271	3,311,629

Bajo protesta de decir verdad declaramos que los Estados Financieros y sus notas, son razonablemente correctos y son responsabilidad del emisor.


 M. en A. P. Fernando Filémon Ferrusca Ortiz
 Rector


 L.A. Wendy America Maldonado Morales
 Encargada del Despacho de la Dirección de Administración y Finanzas

CÓDIGO	DESCRIPCIÓN DEL BIEN MUEBLE	VALOR EN LIBROS	FECHA DE REGISTRO	ESTATUS DEL BIEN
UTSJOT3397	BAFLE DE 200W 2 VIAS MCA. PHONIC	13.915.00	09/01/2006	EN BUEN ESTADO
UTSJFX4315	FAX MCA. BROTHER MOD. 885 MCC	2.340.25	09/01/2006	EN BUEN ESTADO
UTSJOT3398	STAN PARA BAFLE MCA. STEREN	2.116.00	09/01/2006	EN BUEN ESTADO
UTSJTL8500	TELEFONO BASICO MCA.3COM MCA.NBX3101	3.891.60	09/01/2006	EN BUEN ESTADO
UTSJTL1877	TELEFONO BASICO MCA.3COM MOD.NBX3101	3.352.37	09/01/2006	EN BUEN ESTADO
UTSJTL8499	TELEFONO BASICO MCA.3COM MOD.NBX3101	3.891.60	09/01/2006	EN BUEN ESTADO
UTSJTL8497	TELEFONO BASICO MCA.3COM MOD.NBX3101	3.891.60	09/01/2006	EN BUEN ESTADO
UTSJTL8495	TELEFONO BASICO MCA.3COM MOD.NBX3101	3.891.60	09/01/2006	EN BUEN ESTADO
UTSJTL8496	TELEFONO BASICO MCA.3COM MOD.NBX3101	3.891.60	09/01/2006	EN BUEN ESTADO
UTSJTL8498	TELEFONO BASICO MCA.3COM MOD.NBX3101	3.891.60	09/01/2006	EN BUEN ESTADO
UTSJTL4664	TELEFONO EJECUTIVO MCA.3COM	3.109.81	09/01/2006	EN BUEN ESTADO
UTSJTL4541	TELEFONO EJECUTIVO MCA.3COM	3.109.81	09/01/2006	EN BUEN ESTADO
UTSJTL3345	TELEFONO MCA. 3COM BASICO	3.352.37	09/01/2006	EN BUEN ESTADO
UTSJOT3396	MEZCLADORA C/EFEC. DE 8 CANALES MCA. PHONIC	5.245.96	09/01/2006	EN BUEN ESTADO
UTSJOT3401	PEDESTAL DE PISO P/MICROF.CON BOOM MCA. ON-STAGE	1.000.50	09/01/2006	EN BUEN ESTADO
UTSJOT4318	ADAPTADOR TERMINAL ANALOGO NBX	4.554.00	09/01/2006	EN BUEN ESTADO
UTSJRT5054	EQUIPO P/ESTUDIO DE REACTORES MOD.RQ-DT-100	444.043.75	09/01/2006	EN BUEN ESTADO
UTSJAR6970	ARCHIVERO METAL. 4 GAV.(CEA)	2.087.25	09/01/2006	EN BUEN ESTADO
UTSJAR6969	ARCHIVERO METAL. 4 GAV.(CEA)	2.087.25	09/01/2006	EN BUEN ESTADO
UTSJAR0303	ARCHIVERO METALICO DE 4 GAVETAS	2.336.80	09/01/2006	EN BUEN ESTADO
UTSJAR6968	ARCHIVERO METALICO DE 4 GAVETAS	1.725.00	09/01/2006	EN BUEN ESTADO
UTSJM8833	MESA P/COMP.LATERAL MOD.12060-E PM. STEELE	1.850.01	09/01/2006	EN BUEN ESTADO
UTSJAC1882	AIRE ACONDICIONADO MCA. YORK PCCAC048	15.719.35	09/01/2006	EN BUEN ESTADO
UTSJAR6967	ARCHIVERO METALICO DE 3 GAVETAS	1.725.00	09/01/2006	EN BUEN ESTADO
UTSJD8888	CAMARA DIGITAL SONY CYBERSHOT DSC-S600	3.648.43	09/01/2006	EN BUEN ESTADO
UTSJC0194	CAÑON DE PROYECCION MCA. EPSON MOD. S3	12.430.35	09/01/2006	EN BUEN ESTADO
UTSJC0196	CAÑON DE PROYECCION MCA. EPSON MOD. S3	12.430.35	09/01/2006	EN BUEN ESTADO
UTSJC0215	CAÑON DE PROYECCION MCA. EPSON MOD. S3	12.430.35	09/01/2006	EN BUEN ESTADO
UTSJD0935	COMBO DVD-VHS MCA. SONY MOD. D360P	1.899.00	09/01/2006	EN BUEN ESTADO
UTSJD0937	COMBO DVD-VHS MCA. SONY MOD. D360P	1.899.00	09/01/2006	EN BUEN ESTADO
UTSJD0932	COMBO DVD-VHS MCA. SONY MOD. D360P	1.899.00	09/01/2006	EN BUEN ESTADO
UTSJCR1860	CREDENZA METALICA	1.414.50	09/01/2006	EN BUEN ESTADO
UTSJCR0794	CREDENZA METALICA	1.092.50	09/01/2006	EN BUEN ESTADO
UTSJD1841	DVD MCA. SONY MOD. DVP-NS300	3.438.50	09/01/2006	EN BUEN ESTADO
UTSJNF1883	ENFRIADOR DE AGUA MCA. PURESА	2.350.60	09/01/2006	EN BUEN ESTADO
UTSJNF3233	ENFRIADOR MCA. PURESА	2.350.60	09/01/2006	EN BUEN ESTADO
UTSJM3154	ESCRITORIO METALICO 1 PED. CIADIT. DER.	3.197.00	09/01/2006	EN BUEN ESTADO
UTSJM7380	ESCRITORIO METALICO UN PEDESTAL	1.665.66	09/01/2006	EN BUEN ESTADO
UTSJM7382	ESCRITORIO METALICO UN PEDESTAL	1.665.66	09/01/2006	EN BUEN ESTADO
UTSJM7384	ESCRITORIO METALICO UN PEDESTAL	1.665.66	09/01/2006	EN BUEN ESTADO
UTSJB1865	LIBRERO HORIZONTAL	1.175.15	09/01/2006	EN BUEN ESTADO
UTSJB7284	MESA BINARIA MCA.GEBESA	1.265.00	09/01/2006	EN BUEN ESTADO
UTSJB0396	MESA BINARIA	277.99	09/01/2006	EN BUEN ESTADO
UTSJB3582	MESA BINARIA	322	09/01/2006	EN BUEN ESTADO
UTSJB0397	MESA BINARIA	277.99	09/01/2006	EN BUEN ESTADO
UTSJB1006	MESA BINARIA	277.99	09/01/2006	EN BUEN ESTADO
UTSJB1007	MESA BINARIA	277.99	09/01/2006	EN BUEN ESTADO
UTSJB1004	MESA BINARIA	277.99	09/01/2006	EN BUEN ESTADO
UTSJB1012	MESA BINARIA	277.99	09/01/2006	EN BUEN ESTADO
UTSJB0877	MESA BINARIA	277.99	09/01/2006	EN BUEN ESTADO
UTSJB1058	MESA BINARIA	277.99	09/01/2006	EN BUEN ESTADO
UTSJB1154	MESA BINARIA	277.99	09/01/2006	EN BUEN ESTADO
UTSJB1211	MESA BINARIA	322	09/01/2006	EN BUEN ESTADO
UTSJB1278	MESA BINARIA	277.99	09/01/2006	EN BUEN ESTADO
UTSJB1281	MESA BINARIA	277.99	09/01/2006	EN BUEN ESTADO
UTSJB1284	MESA BINARIA	277.99	09/01/2006	EN BUEN ESTADO
UTSJB1325	MESA BINARIA	277.99	09/01/2006	EN BUEN ESTADO
UTSJB1582	MESA BINARIA	277.99	09/01/2006	EN BUEN ESTADO
UTSJB7266	MESA BINARIA MCA.GEBESA	1.265.00	09/01/2006	EN BUEN ESTADO
UTSJB7285	MESA BINARIA MCA.GEBESA	1.265.00	09/01/2006	EN BUEN ESTADO
UTSJB7286	MESA BINARIA MCA.GEBESA	1.265.00	09/01/2006	EN BUEN ESTADO
UTSJB7287	MESA BINARIA MCA.GEBESA	1.265.00	09/01/2006	EN BUEN ESTADO
UTSJB7288	MESA BINARIA MCA.GEBESA	1.265.00	09/01/2006	EN BUEN ESTADO
UTSJB7289	MESA BINARIA MCA.GEBESA	1.265.00	09/01/2006	EN BUEN ESTADO
UTSJB7290	MESA BINARIA MCA.GEBESA	1.265.00	09/01/2006	EN BUEN ESTADO
UTSJB7291	MESA BINARIA MCA.GEBESA	1.265.00	09/01/2006	EN BUEN ESTADO
UTSJB7292	MESA BINARIA MCA.GEBESA	1.265.00	09/01/2006	EN BUEN ESTADO
UTSJB7293	MESA BINARIA MCA.GEBESA	1.265.00	09/01/2006	EN BUEN ESTADO
UTSJB7275	MESA BINARIA MCA.GEBESA	1.265.00	09/01/2006	EN BUEN ESTADO
UTSJB7276	MESA BINARIA MCA.GEBESA	1.265.00	09/01/2006	EN BUEN ESTADO
UTSJB7277	MESA BINARIA MCA.GEBESA	1.265.00	09/01/2006	EN BUEN ESTADO
UTSJB7278	MESA BINARIA MCA.GEBESA	1.265.00	09/01/2006	EN BUEN ESTADO
UTSJB7280	MESA BINARIA MCA.GEBESA	1.265.00	09/01/2006	EN BUEN ESTADO
UTSJB7281	MESA BINARIA MCA.GEBESA	1.265.00	09/01/2006	EN BUEN ESTADO
UTSJB7282	MESA BINARIA MCA.GEBESA	1.265.00	09/01/2006	EN BUEN ESTADO
UTSJB7283	MESA BINARIA MCA.GEBESA	1.265.00	09/01/2006	EN BUEN ESTADO
UTSJB7295	MESA BINARIA MCA.GEBESA	1.265.00	09/01/2006	EN BUEN ESTADO
UTSJB7296	MESA BINARIA MCA.GEBESA	1.265.00	09/01/2006	EN BUEN ESTADO
UTSJB7297	MESA BINARIA MCA.GEBESA	1.265.00	09/01/2006	EN BUEN ESTADO
UTSJB7298	MESA BINARIA MCA.GEBESA	1.265.00	09/01/2006	EN BUEN ESTADO
UTSJB7299	MESA BINARIA MCA.GEBESA	1.265.00	09/01/2006	EN BUEN ESTADO
UTSJB7300	MESA BINARIA MCA.GEBESA	1.265.00	09/01/2006	EN BUEN ESTADO
UTSJB7301	MESA BINARIA MCA.GEBESA	1.265.00	09/01/2006	EN BUEN ESTADO
UTSJB7302	MESA BINARIA MCA.GEBESA	1.265.00	09/01/2006	EN BUEN ESTADO
UTSJB7303	MESA BINARIA MCA.GEBESA	1.265.00	09/01/2006	EN BUEN ESTADO
UTSJB7304	MESA BINARIA MCA.GEBESA	1.265.00	09/01/2006	EN BUEN ESTADO
UTSJB7305	MESA BINARIA MCA.GEBESA	1.265.00	09/01/2006	EN BUEN ESTADO
UTSJB7306	MESA BINARIA MCA.GEBESA	1.265.00	09/01/2006	EN BUEN ESTADO
UTSJB7307	MESA BINARIA MCA.GEBESA	1.265.00	09/01/2006	EN BUEN ESTADO
UTSJB7308	MESA BINARIA MCA.GEBESA	1.265.00	09/01/2006	EN BUEN ESTADO
UTSJB7309	MESA BINARIA MCA.GEBESA	1.265.00	09/01/2006	EN BUEN ESTADO
UTSJB7310	MESA BINARIA MCA.GEBESA	1.265.00	09/01/2006	EN BUEN ESTADO
UTSJB7311	MESA BINARIA MCA.GEBESA	1.265.00	09/01/2006	EN BUEN ESTADO
UTSJB7268	MESA BINARIA MCA.GEBESA	1.265.00	09/01/2006	EN BUEN ESTADO
UTSJB7269	MESA BINARIA MCA.GEBESA	1.265.00	09/01/2006	EN BUEN ESTADO
UTSJB7270	MESA BINARIA MCA.GEBESA	1.265.00	09/01/2006	EN BUEN ESTADO
UTSJB7271	MESA BINARIA MCA.GEBESA	1.265.00	09/01/2006	EN BUEN ESTADO

UTSJDDM22005	DISOLUTOR DE MEDICAMENTO MOD. RC-3	72.500,00	02/02/2024	EN BUEN ESTADO
UTSJPAR22019	PARRILLA CALENT. Y AGIT. IKA MOD. C-MAG HS 7	22.891,74	02/02/2024	EN BUEN ESTADO
UTSJLHV22006	LIOFILIZADORA DE MESA VERTICAL MOD. LGJ-10	208.800,00	02/02/2024	EN BUEN ESTADO
UTSJPAR22015	PARRILLA CALENT. Y AGIT. IKA MOD. C-MAG HS 7	22.891,74	02/02/2024	EN BUEN ESTADO
UTSJPAR22016	PARRILLA CALENT. Y AGIT. IKA MOD. C-MAG HS 7	22.891,74	02/02/2024	EN BUEN ESTADO
UTSJPAR22017	PARRILLA CALENT. Y AGIT. IKA MOD. C-MAG HS 7	22.891,74	02/02/2024	EN BUEN ESTADO
UTSJPAR22020	PARRILLA CALENT. Y AGIT. IKA MOD. C-MAG HS 7	22.891,74	02/02/2024	EN BUEN ESTADO
UTSJPAR22012	PARRILLA DE CALENTAMIENTO CON AGITACIÓN	28.898,50	02/02/2024	EN BUEN ESTADO
UTSJPAR22013	PARRILLA DE CALENTAMIENTO CON AGITACIÓN	28.898,50	02/02/2024	EN BUEN ESTADO
UTSJM22022	COMPUTADORA DE ESCRITORIO DELL 7820	39.646,96	06/02/2024	EN BUEN ESTADO
UTSJCAT22056	CAMIONETA DODGE JOURNEY PLATA	579.900,00	29/02/2024	EN BUEN ESTADO
UTSJM22057	IMPRESORA PARA CREDENCIALES	39.161,01	16/03/2024	EN BUEN ESTADO
UTSJUD22155	TORNILLO DE BANCO.1 URREA 428N	8.887,05	19/08/2024	EN BUEN ESTADO
UTSJUD22156	TORNILLO DE BANCO.2 URREA 428N	8.887,05	19/08/2024	EN BUEN ESTADO
UTSJPRN22159	PRENSA PARA FRESADORA 6P	10.092,00	28/08/2024	EN BUEN ESTADO
UTSJCAT22173	CAMIONETA BLANCA NISSAN 2024 URVAN	796.899,98	20/09/2024	EN BUEN ESTADO
UTSJCAT22174	CAMIONETA BLANCA NISSAN 2024 URVAN	796.899,98	20/09/2024	EN BUEN ESTADO
UTSJKET22985	ESTACION TOTAL DE TOPOGRAFIA INTERVENCION EDUCATIVA 2024	114.073,79	25/09/2024	EN BUEN ESTADO
UTSJKET22986	ESTACION TOTAL DE TOPOGRAFIA INTERVENCION EDUCATIVA 2024	114.073,79	25/09/2024	EN BUEN ESTADO
UTSJKET22987	ESTACION TOTAL DE TOPOGRAFIA INTERVENCION EDUCATIVA 2024	114.073,79	25/09/2024	EN BUEN ESTADO
UTSJKET22988	ESTACION TOTAL DE TOPOGRAFIA INTERVENCION EDUCATIVA 2024	114.073,79	25/09/2024	EN BUEN ESTADO
UTSJMPA22989	MAQUINA PARA ABRASION INTERVENCION EDUCATIVA 2024	249.119,16	25/09/2024	EN BUEN ESTADO
UTSJPTM22990	PENETROMETRO H-4133 INTERVENCION EDUCATIVA 2024	74.461,87	25/09/2024	EN BUEN ESTADO
UTSJMEN22991	MAQUINA EXTRACTORA DE NUCLEOS DE CONCRETRO INTERVENCION EDUCATIVA 2024	218.135,55	25/09/2024	EN BUEN ESTADO
SALDO TOTAL		132.769.482,10		

Nota: Se imprimen solamente la pagina 1 y la última por ser mas de 150 hojas, la información completa esta en el disco anexo.


 LIC. VICTOR ALFONSO HERNÁNDEZ CORDOBA
 JEFE DEL DEPARTAMENTO DE ADQUISICIONES Y
 ACTIVO FIJO


 L.A. WENDY AMÉRICA MALDONADO MORALES
 ENCARGADA DEL DESPACHO DE LA DIRECCIÓN DE
 ADMINISTRACIÓN Y FINANZAS.

RELACION DE BIENES INMUEBLES QUE COMPONEN EL PATRIMONIO AL 30 DE SEPTIEMBRE DEL 2024

Código	Descripción del bien	Valor en Libros
1231100001000000000000	Terreno de la unidad academica Jalpan	597,435.49
1231100002000000000000	Terreno de la UTSJRSan juan del Rio	26,354,743.65
1231100003000000000000	Actualizacion valor catastral	243,118,856.35
1231100004000000000000	Actualizacion valor catastral Jalpan	398,835.19
1233100001000000000000	Edificio "J" Docencia	7,589,162.14
1233100002000000000000	Edificio "N" Laboratorio	3,533,909.99
1233100003000000000000	Edificio "O" Unidad docente	7,352,020.19
1233100004000000000000	Edificio "P" Laboratorio	3,566,809.49
1233100005000000000000	Edificio "B" Cafeteria	1,015,090.75
1233100006000000000000	Obra exterior PEO 99	1,518,581.63
1233100007000000000000	Edificio "K" Laboratorio	5,546,892.72
1233100008000000000000	Const. red. hidraulica de agua	1,305,213.52
1233100009000000000000	Edificio de la biblioteca	3,971,550.47
1233100010000000000000	Exterior biblioteca	237,797.86
1233100011000000000000	Edificio "I" Unidad docencia	7,540,073.62
1233100012000000000000	Almacenes	1,072,968.78
1233100013000000000000	Plaza del estudiante	379,608.15
1233100014000000000000	Techumbre del estacionamiento	36,800.00
1233100015000000000000	Edificio de vinculacion	10,044,640.23
1233100016000000000000	Gimnasio auditorio	8,033,855.55
1233100017000000000000	Cancha de usos multiples	909,479.66
1233100018000000000000	Laboratorio de medios	9,393,626.00
1233100019000000000000	Andador exterior edificio	53,093.20
1233100020000000000000	Ampliacion de estacionamiento	2,564,713.57
1233100021000000000000	Capsula del tiempo	11,310.00
1233100022000000000000	Asta bandera	39,034.00
1233100023000000000000	Edificio "F" Idiomas	11,903,937.30
1233100024000000000000	Unidad academica Jalpan	3,532,214.00
1233100025000000000000	Cerca de acero de estacionamiento	259,296.26
1233100026000000000000	Andador edificio "H" y "F"	82,172.40
1233100027000000000000	Ampliacion de almacen de mantenimiento	368,928.58
1233100028000000000000	Actualizacion valor catastral	81,935,827.23
1233100029000000000000	Unidad de investigacion	4,343,538.80
1233100030000000000000	Laboratorio de manufactura avanzada	1,697,732.73
1233100031000000000000	Edificio "G"	14,939,687.27
1233100032000000000000	Edificio "D"	15,895,338.10
1233100033000000000000	Cafeteria Unidad Academica Jalpan	436,252.84
1239100001000000000000	Modulo de paneles solares	3,195,465.90
1233100034000000000000	Cancha de futbol Soccer	4,150,800.00
1233100035000000000000	MODULO B, EDIFICIO DE DOCENCIA AMP "D" LABORATORIO DE CONSTRUCCIÓN "Q", CAFETERIA, ADECUACIÓN ACCESO NORTE	33,602,711.42
Total		522,530,005.03



M. en A. P. FERNANDO FILEMÓN FERRUSCA ORTIZ
RECTOR



L.A. WENDY AMÉRICA MALDONADO MORALES
ENCARGADA DE LA DIRECCIÓN DE ADMINISTRACIÓN Y FINANZAS

Fondo, Programa o Convenio	Datos de la Cuenta Bancaria	
	Institución Bancaria	Número de Cuenta
Recurso Federal de Subsidios para organismos descentralizados estatales PP U006 2024	Santander	65510256710
Programa U080 Apoyo a centros y organizaciones de educación, ejercicio 2024	Santander	65510441392
Programa para el desarrollo profesional docente "Prodep" Ejercicio 2024	Santander	65510481887

M. en A. P. FERNANDO FILEMÓN FERRUSCA ORTIZ

Rector

L.A. WENDY AMÉRICA MALDONADO MORALES

ENCARGADA DEL DESPACHO DE LA DIRECCIÓN DE ADMINISTRACIÓN Y FINANZAS

<div data-bbox="396 564 529 1728" style="border: 1px solid black; padding: 10px; margin: 0 auto; width: 80%;"><h1 style="margin: 0;">NO APLICA</h1></div>



M. en A. P. FERNANDO FILEMÓN FERRUSCA ORTIZ

Rector



L.A. WENDY AMÉRICA MALDONADO MORALES

ENCARGADA DEL DESPACHO DE LA DIRECCIÓN DE ADMINISTRACIÓN
Y FINANZAS

NO APLICA

M. en A. P. FERNANDO FILEMÓN FERRUSCA ORTIZ

Rector

L.A. WENDY AMÉRICA MALDONADO MORALES

ENCARGADA DEL DESPACHO DE LA DIRECCIÓN DE ADMINISTRACIÓN
Y FINANZAS



UNIVERSIDAD TECNOLÓGICA DE SAN JUAN DEL RÍO
Estado Analítico de Ingresos
 Del 1 de Enero al 30 de Septiembre de 2024
 (Cifras en Pesos)

Rubro de Ingresos / Fuente de Financiamiento	Ingreso				Diferencia
	Estimado	Ampliaciones / (Reducciones)	Modificado	Divulgado	
Impuestos	0	0	0	0	0
Cuotas y Aportaciones de Seguridad Social	0	0	0	0	0
Contribuciones de Mejoras	0	0	0	0	0
Derechos	0	0	0	0	0
Productos	0	1,708,184	1,708,184	1,708,184	1,708,184
Ingresos por Venta de Bienes, Prestación de Servicios y Otros Ingresos	25,000,000	6,613,726	31,613,726	31,559,549	6,559,549
Participaciones, Aportaciones, Convenios, Incentivos Derivados de la Colaboración Fiscal y Fondos Distintos de Aportaciones	0	0	0	0	0
Transferencias, Asignaciones, Subsidios y Subvenciones, y Pensiones y Jubilaciones	167,801,283	11,179,203	178,980,486	138,432,877	-29,368,606
Ingresos Derivados de Financiamientos	0	0	0	0	0
Total	192,801,283	19,501,112	212,302,395	171,754,586	-21,100,873
			Ingresos excedentes		

Rubro de Ingresos / Fuente de Financiamiento	Ingreso				Diferencia
	Estimado	Ampliaciones / (Reducciones)	Modificado	Divulgado	
Ingresos del Poder Ejecutivo Federal o Estatal y de los Municipios	0	0	0	0	0
Impuestos	0	0	0	0	0
Cuotas y Aportaciones de Seguridad Social	0	0	0	0	0
Contribuciones de Mejoras	0	0	0	0	0
Derechos	0	0	0	0	0
Productos	0	0	0	0	0
Aprovechamientos	0	0	0	0	0
Participaciones, Aportaciones, Convenios, Incentivos Derivados de la Colaboración Fiscal y Fondos Distintos de Aportaciones	0	0	0	0	0
Transferencias, Asignaciones, Subsidios y Subvenciones, y Pensiones y Jubilaciones	0	0	0	0	0
Ingresos de los Entes Públicos de los Poderes Legislativo y Judicial, de los Organos Autónomos y del Sector Paraestatal o Paramunicipal, así como de las Empresas Productivas del Estado	192,801,283	19,501,112	212,302,395	171,754,586	-21,100,873
Cuotas y Aportaciones de Seguridad Social	0	0	0	0	0
Productos	0	1,708,184	1,708,184	1,708,184	1,708,184
Ingresos por Venta de Bienes, Prestación de Servicios y Otros Ingresos	25,000,000	6,613,726	31,613,726	31,559,549	6,559,549
Transferencias, Asignaciones, Subsidios y Subvenciones, y Pensiones y Jubilaciones	167,801,283	11,179,203	178,980,486	138,432,877	-29,368,606
Ingresos derivados de financiamiento	0	0	0	0	0
Ingresos Derivados de Financiamientos	0	0	0	0	0
Total	192,801,283	19,501,112	212,302,395	171,754,586	-21,100,873
			Ingresos excedentes		

Bajo protesta de decir verdad declaramos que los Estados Financieros y sus notas, son razonablemente correctos y son responsabilidad del emisor.

M. en A. P. Emanuel Filadelfo Frayssina Ortiz
 Rector

L.A. Wendi América Maldonado Morales
 Encargada del Despacho de la Dirección de Administración y Finanzas

UNIVERSIDAD TECNOLÓGICA DE SAN JUÁN DEL RÍO
Estado Analítico del Ejercicio del Presupuesto de Egresos
Clasificación por Objeto del Gasto (Capítulo y Concepto)
Del 1 de Enero al 30 de Septiembre de 2024
(Cifras en Pesos)

Concepto	Egresos				Subejercicio
	Aprobado	Ampliaciones/ (Reducciones)	Modificado	Devengado	
Vehículos y Equipo de Transporte	0	2,179,900	2,179,900	2,173,700	2,173,700
Equipo de Defensa y Seguridad	0	0	0	0	0
Máquinaria, Otros Equipos y Herramientas	0	0	0	0	0
Activos Biológicos	0	1,144,198	1,144,198	1,025,878	1,025,878
Bienes Inmuebles	0	0	0	0	0
Activos Intangibles	0	0	0	0	0
Inversión Pública	0	0	0	0	0
Obra Pública en Bienes de Dominio Público	0	0	0	0	0
Obra Pública en Bienes Propios	0	0	0	0	0
Proyectos Productivos y Acciones de Fomento	0	0	0	0	0
Inversiones Financieras y Otras Provisiones	0	0	0	0	0
Inversiones Para el Fomento de Actividades Productivas	0	0	0	0	0
Acciones y Participaciones de Capital	0	0	0	0	0
Compra de Títulos y Valores	0	0	0	0	0
Concesión de Préstamos	0	0	0	0	0
Inversiones en Fideicomisos, Mandatos y Otros Análogos	0	0	0	0	0
Otras Inversiones Financieras	0	0	0	0	0
Provisiones para Contingencias y Otras Erogaciones Especiales	0	0	0	0	0
Participaciones y Aportaciones	0	0	0	0	0
Participaciones	0	0	0	0	0
Aportaciones	0	0	0	0	0
Convenios	0	0	0	0	0
Deuda Pública	0	0	0	0	0
Amortización de la Deuda Pública	0	0	0	0	0
Intereses de la Deuda Pública	0	0	0	0	0
Comisiones de la Deuda Pública	0	0	0	0	0
Gastos de la Deuda Pública	0	0	0	0	0
Costo por Coberturas	0	0	0	0	0
Apoyos Financieros	0	0	0	0	0
Adeudos de Ejercicios Fiscales Anteriores (Adeles)	0	0	0	0	0
Total del Egreso	192,801,283	24,449,176	217,250,459	134,554,969	133,491,304
					82,695,480

Bajo protesta de decir verdad declaramos que los Estados Financieros y sus notas, son razonablemente correctos y son responsabilidad del emisor.

M. en A. P. Ferián Filarrón Ferrusca Ortiz
Revisor

L.A. Wendy América Maldonado Morales
Encargada del Despacho de la Dirección de Administración y Finanzas

UNIVERSIDAD TECNOLÓGICA DE SAN JUAN DEL RÍO
Estado Analítico del Ejercicio del Presupuesto de Egresos
Clasificación Económica (por Tipo de Gasto)
Del 1 de Enero al 30 de Septiembre de 2024
(Cifras en Pesos)

Concepto	Egresos					Subejercicio
	Aprobado	Ampliaciones/ (Reducciones)	Modificado	Devengado	Pagado	
Gasto Corriente	183,586,543	18,073,069	201,659,612	125,807,504	124,743,840	75,852,107
Gasto de Capital	0	6,376,107	6,376,107	3,684,361	3,684,361	2,691,746
Amortización de la Deuda y Disminución de Pasivos	0	0	0	0	0	0
Pensiones y Jubilaciones	9,214,740	0	9,214,740	5,063,103	5,063,103	4,151,637
Participaciones	0	0	0	0	0	0
Total del Egreso	192,801,283	24,449,176	217,250,459	134,554,969	133,491,304	82,695,490

Debajo protestamos de decir verdad declaramos que los Estados Financieros y sus notas, son razonablemente correctos y son responsabilidad del emisor.

M. en A. P. Fernando Filmon Ferrusca Ortiz
Rector

L.A. Wendy América Maldonado Morales

Encargada del Despacho de la Dirección de Administración y Finanzas

Concepto	Aprobado		Ampliaciones/ (Reducciones)		Egresos Modificado		Devenido		Pagado		Subejercicio
RECTORIA	577,333	6,821,987	7,399,300	4,703,547	4,673,051	2,695,753					
ABOGADO GENERAL	137,500	2,145,795	2,283,295	1,531,915	1,523,920	751,380					
ORGANO INTERNO DE CONTROL	180,000	890,200	1,070,200	708,724	703,846	361,477					
RECTORIA	243,369	2,760,454	3,003,823	1,808,814	1,796,211	1,195,009					
DESARROLLO ORGANIZACIONAL	16,464	1,025,518	1,041,982	654,094	649,073	387,887					
SECRETARIA ACADÉMICA	5,434,641	107,568,836	113,003,477	68,225,966	68,225,966	44,209,193					
DIRECCIÓN DE LA DIVISIÓN DE NEGOCIOS Y MERCADOTÉCNIA	998,912	20,820,832	21,819,744	13,017,032	12,900,724	8,802,711					
DIRECCIÓN DE LA DIVISIÓN DE MECATRÓNICA, DESARROLLO DE SOFTWARE E INGENIERÍA CIVIL	1,266,113	32,182,462	33,448,575	20,504,597	20,340,804	12,943,978					
DIRECCIÓN DE LA DIVISIÓN DE QUÍMICA Y ENERGÍAS RENOVABLES	812,471	24,214,783	25,027,254	14,434,412	14,316,866	10,592,842					
DIRECCIÓN DE LA DIVISIÓN DE SISTEMAS PRODUCTIVOS Y MANTENIMIENTO INDUSTRIAL	1,054,590	19,300,541	20,355,131	12,460,479	12,355,974	7,894,652					
DIRECCIÓN DE INVESTIGACIÓN, DESARROLLO TECNOLÓGICO Y POSGRADO	180,262	3,011,083	3,191,345	2,550,823	2,537,138	640,522					
SECRETARIA ACADEMICA	1,122,293	8,039,134	9,161,427	5,826,940	5,774,461	3,334,488					
DIRECCIÓN DE ASUNTOS ESTUDIANTILES	2,116,820	10,910,020	13,026,840	6,397,135	6,336,852	4,629,705					
CULTURAL Y DEPORTES	488,362	4,009,576	4,507,938	2,832,829	2,809,986	1,675,110					
DEPARTAMENTO DE SERVICIOS MEDICOS	48,820	887,579	936,399	570,584	554,869	365,816					
DEPARTAMENTO DE SERVICIOS ESCOLARES	375,752	3,022,777	3,398,529	2,550,898	2,533,911	847,631					
DIRECCION DE ASUNTOS ESTUDIANTILES	1,193,886	2,990,087	4,183,973	2,442,825	2,429,086	1,741,149					
DIRECCION DE VINCULACIÓN	3,956,722	14,547,150	18,503,872	13,981,770	13,941,323	4,522,102					
SECTOR PRODUCTIVO	864,174	4,861,039	5,725,213	3,865,829	3,847,414	1,859,384					
SERVICIOS TECNOLÓGICOS	932,500	-174,672	757,828	716,697	716,697	41,131					
DEPARTAMENTO DE PRENSA Y DIFUSION	584,000	978,233	1,562,233	987,110	983,376	575,123					
DIRECCION DE VINCULACION	1,576,048	8,882,549	10,458,597	8,412,134	8,393,935	2,046,463					
DIRECCION DE ADMINISTRACIÓN Y FINANZAS	179,550,859	-126,563,853	52,987,006	32,875,279	32,546,568	20,111,727					
DEPARTAMENTO DE ADMINISTRACIÓN FINANCIERA	112,265	2,349,699	2,461,964	1,603,895	1,591,125	859,070					
DEPARTAMENTO DE RECURSOS HUMANOS	161,317,380	-143,029,061	18,288,319	8,343,212	8,329,610	9,945,107					
DEPARTAMENTO DE ADQUISICIONES Y ACTIVO FIJO	443,218	1,652,862	2,096,080	1,410,107	1,401,067	685,973					
DEPARTAMENTO DE MANTENIMIENTO E INSTALACIONES	13,917,167	7,227,668	21,144,835	15,986,997	15,967,310	5,157,898					
DIRECCION DE ADMINISTRACION Y FINANZAS	3,732,537	1,960,798	5,693,335	4,877,195	4,811,296	816,141					
DEPARTAMENTO DE PROGRAMACION Y PRESUPUESTO	28,292	3,274,180	3,302,473	653,873	647,180	2,648,600					
DIRECCION DE PLANEACIÓN Y SISTEMAS DE INFORMACIÓN	1,164,908	11,165,056	12,329,964	5,802,953	5,767,544	6,527,010					
DEPARTAMENTO DE PLANEACIÓN, EVALUACIÓN Y ESTADÍSTICA	73,508	2,354,995	2,428,503	1,415,262	1,403,493	1,013,241					
DEPARTAMENTO DE TECNOLOGÍAS DE LA INFORMACIÓN	927,100	5,469,519	6,396,619	3,625,600	3,606,394	2,771,019					
DIRECCION DE PLANEACION Y SISTEMAS DE INFORMACION	164,300	3,340,542	3,504,842	762,091	755,657	2,742,751					
Total del Egreso	192,801,283	24,449,176	217,250,459	134,554,969	133,481,304	82,695,490					

Bajo protesta de decir verdad declaramos que los Estados Financieros y sus notas, son razonablemente correctos y son responsabilidad del emisor.


M. en A. P.  Fermín Ferrusca Ortiz
 Rector

 L.A. Wendi Amán Maldonado Morales
 Encargada del Despacho de la Dirección de Administración y Finanzas

UNIVERSIDAD TECNOLÓGICA DE SAN JUAN DEL RÍO
Estado Analítico del Ejercicio del Presupuesto de Egresos
Clasificación Funcional (Finalidad y Función)
Del 1 de Enero al 30 de Septiembre de 2024
(Cifras en Pesos)

Concepto	Egresos					Subejercicio
	Aprobado	Ampliaciones/ (Reducciones)	Modificado	Devengado	Pagado	
Gobierno						
Legislación	0	0	0	0	0	0
Justicia	0	0	0	0	0	0
Coordinación de la Política de Gobierno	0	0	0	0	0	0
Relaciones Exteriores	0	0	0	0	0	0
Asuntos Financieros y Hacendarios	0	0	0	0	0	0
Seguridad Nacional	0	0	0	0	0	0
Asuntos de Orden Público y de Seguridad Interior	0	0	0	0	0	0
Otros Servicios Generales	0	0	0	0	0	0
Desarrollo Social	192,801,283	24,449,176	217,250,459	134,554,969	133,491,304	82,695,490
Protección Ambiental	0	0	0	0	0	0
Vivienda y Servicios a la Comunidad	0	0	0	0	0	0
Salud	0	0	0	0	0	0
Recreación, Cultura y Otras Manifestaciones Sociales	0	0	0	0	0	0
Educación	192,801,283	24,449,176	217,250,459	134,554,969	133,491,304	82,695,490
Protección Social	0	0	0	0	0	0
Otros Asuntos Sociales	0	0	0	0	0	0
Desarrollo Económico	0	0	0	0	0	0
Asuntos Económicos, Comerciales y Laborales en General	0	0	0	0	0	0
Agropecuaria, Silvicultura, Pesca y Caza	0	0	0	0	0	0
Combustibles y Energía	0	0	0	0	0	0
Minería, Manufacturas y Construcción	0	0	0	0	0	0
Transporte	0	0	0	0	0	0
Comunicaciones	0	0	0	0	0	0
Turismo	0	0	0	0	0	0
Ciencia, Tecnología e Innovación	0	0	0	0	0	0
Otras Industrias y Otros Asuntos Económicos	0	0	0	0	0	0
Otras no Clasificadas en Funciones Anteriores	0	0	0	0	0	0
Transacciones de la Deuda Pública / Costo Financiero de la Deuda	0	0	0	0	0	0
Transferencias, Participaciones y Aportaciones entre Diferentes Niveles y Ordenes de Gobierno	0	0	0	0	0	0
Saneamiento del Sistema Financiero	0	0	0	0	0	0
Adeudos de Ejercicios Fiscales Anteriores	0	0	0	0	0	0
Total del Egreso	192,801,283	24,449,176	217,250,459	134,554,969	133,491,304	82,695,490

Bajo protesta de decir verdad declaramos que los Estados Financieros y sus notas, son razonablemente correctos y son responsabilidad del emisor.


M. en A. P. Ferrnandez-Hernández Ferrnandez Ortiz
Rector


L.A. Wendy América Maldonado Morales
Encargada del Despacho de la Dirección de Administración y Finanzas



UNIVERSIDAD TECNOLÓGICA DE SAN JUAN DEL RÍO
Endeudamiento Neto
Del 1 de Enero al 30 de Septiembre de 2024
(Cifras en Pesos)

Identificación de Crédito o Instrumento	Contratación / Colocación	Amortización	Endeudamiento Neto
Créditos Bancarios			
			0
			0
			0
			0
			0
			0
			0
			0
			0
			0
			0
Total Créditos Bancarios	0	0	0
Otros Instrumentos de Deuda			
			0
			0
			0
			0
			0
			0
			0
			0
			0
			0
Total Otros Instrumentos de Deuda	0	0	0
TOTAL	0	0	0

"Bajo protesta de decir verdad declaramos que los Estados Financieros y sus notas, son razonablemente correctos y son responsabilidad del emisor."


M. en A. P. Fernando Filemón Ferrusca Ortiz
Rector


L.A. Wendy América Maldonado Morales
Encargada del Despacho de la Dirección de Administración y Finanzas



UNIVERSIDAD TECNOLÓGICA DE SAN JUAN DEL RÍO
Flujo de Fondos
Del 1 de Enero al 30 de Septiembre de 2024
(Cifras en Pesos)

Concepto	Estimado / Aprobado	Devengado	Recaudado / Pagado
Rubros de Ingresos	192,801,283	171,754,586	171,700,410
Impuestos	0	0	0
Cuotas y Aportaciones de Seguridad Social	0	0	0
Contribuciones de Mejoras	0	0	0
Derechos	0	0	0
Productos	0	1,708,184	1,708,184
Aprovechamientos	0	0	0
Ingresos por Venta de Bienes, Prestación de Servicios y Otros Ingresos	25,000,000	31,613,725	31,559,549
Participaciones, Aportaciones, Convenios, Incentivos Derivados de la Colaboración Fiscal y Fondos Distintos de Aportaciones	0	0	0
Transferencias, Asignaciones, Subsidios y Subvenciones, y Pensiones y Jubilaciones	167,801,283	138,432,677	138,432,677
Ingresos Derivados de Financiamientos	0	0	0
Capítulos de Gasto	192,801,283	134,554,969	133,491,304
Servicios Personales	150,871,286	89,550,830	88,744,140
Materiales y Suministros	3,756,160	3,680,585	3,680,585
Servicios Generales	24933872.34	24,890,942	24,633,968
Transferencias, Asignaciones, Subsidios y Otras Ayudas	13,239,964	12,748,251	12,748,251
Bienes Muebles, Inmuebles e Intangibles	0	3,684,361	3,684,361
Inversión Pública	0	0	0
Inversiones Financieras y Otras Provisiones	0	0	0
Participaciones y Aportaciones	0	0	0
Deuda Pública	0	0	0
Total de las operaciones	0	37,199,617	38,209,106

Bajo protesta de decir verdad declaramos que los Estados Financieros y sus notas, son razonablemente correctos y son responsabilidad del emisor.

M. en A. P. Fernando Filemón Ferrusca Ortiz
Rector

L.A. Wendy América Maldonado Morales
Encargada del Despacho de la Dirección de Administración y Finanzas



UNIVERSIDAD TECNOLÓGICA DE SAN JUAN DEL RÍO
Gasto por Categoría Programática
Del 1 de Enero al 30 de Septiembre de 2024
(Cifras en Pesos)

Concepto	Egresos			Subejercicio	
	Aprobado	Ampliaciones/ (Reducciones)	Modificado		Devengado
Programas	192,801,283	24,449,176	217,250,459	134,554,969	133,491,304
Subsidios: Sector Social y Privado o Entidades Federativas y Municipios	0	0	0	0	0
Sujetos a Reglas de Operación	0	0	0	0	0
Otros Subsidios	0	0	0	0	0
Desempeño de las Funciones	167,760,152	23,260,158	191,020,310	116,756,812	116,499,838
Prestación de Servicios Públicos	167,760,152	23,260,158	191,020,310	116,756,812	116,499,838
Provisión de Bienes Públicos	0	0	0	0	0
Planación, seguimiento y evaluación de políticas públicas	0	0	0	0	0
Promoción y fomento	0	0	0	0	0
Regulación y supervisión	0	0	0	0	0
Funciones de las Fuerzas Armadas (Únicamente Gobierno Federal)	0	0	0	0	0
Específicos	0	0	0	0	0
Proyectos de Inversión	0	0	0	0	0
Administrativos y de Apoyo	0	0	0	0	0
Apoyo al proceso presupuestario y para mejorar la eficiencia institucional	0	0	0	0	0
Apoyo a la función pública y al mejoramiento de la gestión	0	0	0	0	0
Operaciones ajenas	0	0	0	0	0
Compromisos	0	0	0	0	0
Obligaciones de cumplimiento de resolución jurisdiccional	0	0	0	0	0
Desastres Naturales	0	0	0	0	0
Obligaciones	25,041,131	1,189,018	26,230,149	17,798,157	16,991,466
Pensiones y jubilaciones	9,214,740	0	9,214,740	5,063,103	5,063,103
Aportaciones a la seguridad social	15,826,391	1,189,018	17,015,409	12,735,054	11,928,363
Aportaciones a fondos de estabilización	0	0	0	0	0
Aportaciones a fondos de inversión y reestructura de pensiones	0	0	0	0	0
Programas de Gasto Federalizado (Gobierno Federal)	0	0	0	0	0
Gasto Federalizado	0	0	0	0	0
Participaciones a entidades federativas y municipios	0	0	0	0	0
Costo financiero, deuda o apoyos a deudores y ahorradores de la banca	0	0	0	0	0
Adeudos de ejercicios fiscales anteriores	0	0	0	0	0
Total del Egreso	192,801,283	24,449,176	217,250,459	134,554,969	133,491,304

Bajo protesta de decir verdad declaramos que los Estados Financieros y sus notas, son razonablemente correctos y son responsabilidad del emisor.

M. en A. P. Fernando Flemon Ferrusca Ortiz
Rector


L.A. Wendy América Maldonado Morales
Encargada del Despacho de la Dirección de Administración y Finanzas



UNIVERSIDAD TECNOLÓGICA DE SAN JUAN DEL RÍO
Estado Analítico del Ejercicio del Presupuesto de Egresos
Programas y Proyectos de Inversión
Del 01 enero al 30 de septiembre de 2024

Concepto	Egresos					
	Aprobado	Ampliaciones /(Reducciones)	Modificado	Devengado	Pagado	Subejercicio
	1	2	3=(1+2)	4	5	6 = (3 - 4)
RECURSO						
TOTAL DEL GASTO	\$0.00	\$0.00	\$0.00	\$0.00	\$0.00	\$0.00
INGRESOS PROPIOS	\$0.00	\$0.00	\$0.00	\$0.00	\$0.00	\$0.00
ESTATAL	\$0.00	\$0.00	\$0.00	\$0.00	\$0.00	\$0.00
PRODEP	\$0.00	\$0.00	\$0.00	\$0.00	\$0.00	\$0.00
NUEVOS TALENTOS	\$0.00	\$0.00	\$0.00	\$0.00	\$0.00	\$0.00
LABORATORIO DE INNOVACION	\$0.00	\$0.00	\$0.00	\$0.00	\$0.00	\$0.00
PROYECTO VINCULACIÓN	\$0.00	\$0.00	\$0.00	\$0.00	\$0.00	\$0.00

"Bajo protesta de decir verdad declaramos que los Estados Financieros y sus notas, son razonablemente correctos y son responsabilidad del emisor."


M. en A.P. Fernando Filemón Ferrusca Ortiz
Rector



L.A. Wendy América Maldonado Morales
Encargada de Despacho de Dirección de Administración y Finanzas

San Juan del Río, Qro., 04 de octubre de 2024
OFICIO UTSJR DPSI/041/24
ASUNTO: POA estatal para estados financieros

L.A WENDY AMÉRICA MALDONADO MORALES

Dirección de Administración y Finanzas

PRESENTE

Por medio del presente le envío un cordial saludo y al mismo tiempo, me permito dar respuesta a su oficio **UTSJR DIRAF/259/2024** mediante el que se solicita información referente al Programa Operativo Anual (POA) Estatal para integrarlo a los reportes de estados financieros del mes de septiembre.

Me permito informarle que el reporte mencionado, se emite de manera trimestral, por lo que, por el momento estamos en posibilidades de compartirle el segundo avance trimestral correspondiente al periodo abril-junio 2024, que es el último reporte oficial entregado a la Unidad Estatal del Sistema de Evaluación del Desempeño.

En relación a las fechas de solicitud de entrega del POA para los meses que restan del año, me permito comentar lo siguiente:

Mes/Año	Información Indicadores	Fecha de entrega a DAF	Observación
Septiembre 2024	Al 30 de septiembre 2024	4/Oct/2024	Se compartirá 2do avance trimestral 2024, con corte al 30 de junio, ya que, en este momento, se encuentra en proceso de elaboración para su posterior validación y oficialización el 3er avance trimestral 2024.
Octubre 2024	Al 30 de septiembre 2024	4/Nov/2024	Se compartirá 3er avance trimestral 2024, con corte al 30 de septiembre, para esta fecha, ya se contará con el reporte validado y oficializado.
Noviembre 2024	Al 30 de septiembre 2024	2/Dic/2024	Se compartirá 3er avance trimestral 2024, con corte al 30 de septiembre.
Diciembre 2024	Al 31 de diciembre 2024	3/Ene/2025	Se compartirá 3er avance trimestral 2024, con corte al 30 de septiembre, ya que, para la fecha solicitada, se encontrará en proceso de elaboración el 4to avance trimestral 2024.

Sin otro particular de momento, quedo de usted para cualquier duda o aclaración al respecto.

ATENTAMENTE

Liderazgo Innovador con Sentido Humano

M. G. T. L. MARÍA ISABEL IBARRA GARDUÑO

Dirección de Planeación y Sistemas de Información

c.c.p.: - Mtra. Mayra Lorena Cervantes Díaz. Jefa del Departamento de Administración Financiera.
- Archivo

MIG/datg*

UT
UNIVERSIDAD TECNOLÓGICA DE
SAN JUAN DEL RÍO

04 OCT. 2024
RECIBIDO
DIRECCIÓN DE
ADMINISTRACIÓN
Y FINANZAS



DEPENDENCIA - ENTE PÚBLICO		20 SUR	DESCRIPCIÓN DE LA NUE	UNIVERSIDAD TECNOLÓGICA DE SAN JUAN DEL RÍO	SECTOR	Educativo
PROGRAMA PRESUPUESTARIO			CLAVE	E062	NOMBRE	
PLAN ESTATAL DE DESARROLLO			EJE DEL PED	2. Educación, Cultura y Deporte	OBJETIVO DEL EJE	
DESARROLLO SOSTENIBLE - AGENDA 2030			OBJETIVO	4. Educación de calidad.	2. Impulsar y ampliar el acceso, así como elevar el nivel de la educación, la cultura y el deporte para todos y cada uno de los grupos sociales que componen la población del estado.	
FECHA DE ELABORACIÓN				11/07/2024		

CLAVE	NIVEL	DESEMPEÑATIVO	NOMBRE DEL INDICADOR	FRECUENCIA	HEFA	CRITERIO DE ASIGNACIÓN	VARIABLES DEL INDICADOR	DATOS DE LA VISUALIZACIÓN				AVANCE TRIMESTRAL				TOTAL (ACUMULADO)	JUSTIFICACIÓN TÉCNICA DEL COMPORTAMIENTO ATÍPICO DEL INDICADOR	UNIDAD ADMINISTRATIVA RESPONSABLE
								1ER TRIM	2DO TRIM	3ER TRIM	4TO TRIM	1ER TRIM	2DO TRIM	3ER TRIM	4TO TRIM			
20.SUR.1	F	Impulsar y ampliar el acceso, así como elevar el nivel de la educación, la cultura y el deporte para todos y cada uno de los grupos sociales que componen la población del estado	Grado Promedio de Escalaridad de la población de 15 años o más en el Estado	Annual	11 .20	Último reportado	No aplica	No aplica	No aplica	No aplica	No aplica	No aplica	No aplica	11 .20	11 .20	No aplica	Coordinación de Planeación Educativa de la SEDER	
20.SUR.1.1	P	El alumnado inscrito en la Universidad de San Juan del Río concluye sus estudios de nivel superior cursados	Porcentaje de Eficiencia terminal por cohorte en el nivel de Maestría con respecto al total de alumnos que ingresaron a 1er. cuatrimestre	Annual	47.06%	Último reportado	No aplica	No aplica	No aplica	No aplica	No aplica	No aplica	No aplica	47.06%	47.06%	No aplica	Secretaría Académica	
20.SUR.1.1	P	El alumnado inscrito en la Universidad de San Juan del Río concluye sus estudios de nivel superior cursados	Porcentaje de Eficiencia terminal por cohorte en el nivel de Licenciatura con respecto al total de alumnos que ingresaron a 7º cuatrimestre	Annual	90.00%	Último reportado	No aplica	No aplica	No aplica	No aplica	No aplica	No aplica	No aplica	90.00%	90.00%	No aplica	Secretaría Académica	
20.SUR.1.1	P	El alumnado inscrito en la Universidad de San Juan del Río concluye sus estudios de nivel superior cursados	Porcentaje de Eficiencia terminal por cohorte en el nivel de Tercer con respecto al total de alumnos que ingresaron a 1er cuatrimestre	Annual	68.00%	Último reportado	No aplica	No aplica	No aplica	No aplica	No aplica	No aplica	No aplica	68.00%	68.00%	No aplica	Secretaría Académica	

DEPENDENCIA - ENVE PÚBLICO		20.SJR	CLAVE DE LA NUE	DESCRIPCIÓN DE LA NUE	UNIVERSIDAD TECNOLÓGICA DE SAN JUAN DEL RÍO	SECTOR	Educativo
PROGRAMA PRESUPUESTARIO			CLAVE	E062			
PLAN ESTATAL DE DESARROLLO			EJE DEL PED	2. Educación, Cultura y Deporte			Formación académica tecnológica a nivel superior y posgrado UTSJR
DESARROLLO SOSTENIBLE - AGENDA 2030			OBJETIVO	4. Educación de calidad.			2. Impulsar y ampliar el acceso, así como elevar el nivel de la educación, la cultura y el deporte para todos y cada uno de los grupos sociales que componen la población del estado.

CLAVE	NIVEL	REGIMEN BASICO	NOMBRE DEL INDICADOR	ELEMENTOS	FRECUENCIA	META	CRITERIO DE APROBACION	AVANCE TRIMESTRAL				TOTAL (ACUMULADO)	UNIDAD ADMINISTRATIVA RESPONSABLE				
								1ER. TRIM.	2DO. TRIM.	3ER. TRIM.	4TO. TRIM.						
20.SJR.1.1.1	CI		Tasa de retención de alumnos y alumnos inscritos por la Institución en el mismo cuatrimestre año mismo cuatrimestre año anterior	Formación al alumno en los niveles de TSU, Licenciatura y Maestría, impartida	Trimestral	1.00%	Promedio	Número total alumnos y alumnos inscritos en la Institución en el mismo cuatrimestre del año actual.	3027.00	2286	1.00%	1.00%	1.00%	1.00%	1.00%	El periodo reportado es el inicio de Mayo hasta el fin de Agosto de Mayo-Agosto 2024.	Secretaría Académica
20.SJR.1.1.1	CI		Porcentaje de abandono escolar en Maestría con respecto del total de alumnos y alumnos inscritos al inicio del mismo cuatrimestre	Formación al alumno en los niveles de TSU, Licenciatura y Maestría, impartida	Trimestral	16.60%	Promedio	Número total de alumnos inscritos a Maestría al inicio del mismo cuatrimestre	No disponible	0	16.00%	16.60%	16.00%	16.00%	16.00%	Se reporta la deserción correspondiente al cuatrimestre Enero-Abril 2024. Se observa un comportamiento favorable para este indicador, dando cuenta de las acciones que se han implementado a través de la implementación del Programa Institucional de Tutorías	Secretaría Académica
20.SJR.1.1.1	CI		Porcentaje de abandono escolar en Licenciatura al nivel de alumnos inscritos al inicio del mismo cuatrimestre	Formación al alumno en los niveles de TSU, Licenciatura y Maestría, impartida	Trimestral	3.00%	Promedio	Total de alumnos inscritos a Licenciatura al inicio del mismo cuatrimestre	No disponible	23	3.00%	3.00%	3.00%	3.00%	3.00%	Se reporta la deserción correspondiente al cuatrimestre Enero-Abril 2024, se observa un comportamiento favorable para este indicador, dando cuenta de las acciones que se han implementado a través de la implementación del Programa Institucional de Tutorías	Secretaría Académica
20.SJR.1.1.1	CI		Porcentaje de abandono escolar en TSU con respecto del total de alumnos y alumnos inscritos al inicio del mismo cuatrimestre	Formación al alumno en los niveles de TSU, Licenciatura y Maestría, impartida	Trimestral	10.00%	Promedio	Número de alumnos y alumnos inscritos a TSU al inicio del mismo cuatrimestre	No disponible	141	10.00%	10.00%	10.00%	10.00%	10.00%	Se reporta la deserción correspondiente al cuatrimestre Enero-Abril 2024. Se observa un comportamiento favorable para este indicador, dando cuenta de las acciones que se han implementado a través de la implementación del Programa Institucional de Tutorías	Secretaría Académica

11/07/2024

REFERENCIA: ENTIDAD PÚBLICA		CLAVE DE LA NUE		DESCRIPCIÓN DE LA NUE		20 SUR		UNIVERSIDAD TECNOLÓGICA DE SAN JUAN DEL RÍO		SECTOR			
PROGRAMA PRESUPUESTARIO	CLAVE	E002	E002							Educativo			
PLAN ESTATAL DE DESARROLLO		EJE DEL PED		2. Educación, Cultura y Deporte		OBJETIVO DE LEVE		2. Impulsar y ampliar el acceso, así como elevar el nivel de la educación, la cultura y el deporte para todos y cada uno de los grupos sociales que componen la población del estado.					
DESARROLLO SOSTENIBLE - AGENDA 2030		OBJETIVO		4. Educación de calidad.									
FECHA DE ELABORACIÓN		11/07/2024											
ELEMENTOS													
CLAVE	NIVEL	PRESENI HABERATIVO	NOMBRE DEL INDICADOR	FRECUENCIA	META	UNIDAD DE MEDICIÓN	VALORES DE LA VARIABLE DEL INDICADOR	AVANCE DE LA VARIABLE DEL INDICADOR	INDICADOR	INDICADOR	INDICADOR	INDICADOR	
20.SUR.1.1.1.1	CI A1	Capacitación al personal docente de la institución	Porcentaje de docentes capacitados respecto al total de docentes a capacitar en el año	Trimestral	99.25%	Acumulado	58	64	45.00%	14.25%	40.00%	0.00%	88.25%
							Numero de docentes capacitados						
							Total de docentes a capacitar en el año.						
							48.74%	11.76%	No aplica	No aplica	No aplica	No aplica	60.50%
20.SUR.1.1.1.2	CI A2	Organización de servicios de apoyo a evitar el abandono escolar	Porcentaje de alumnos que reciben una beca por excelencia durante el cuatrimestre	Trimestral	0.06%	Promedio	No disponible	457	8.06%	8.06%	8.06%	8.06%	8.06%
							Numero de alumnas y alumnos que reciben una beca por excelencia durante el cuatrimestre						
							Total de alumnas y alumnos inscritos en la institución al iniciar el mismo cuatrimestre						
							No disponible	3027	No disponible	No aplica	No aplica	No aplica	14.93%
20.SUR.1.1.1.2	CI A2	Organización de servicios de apoyo a evitar el abandono escolar	Porcentaje de alumnas y alumnos que reciben una beca por excelencia durante el cuatrimestre	Trimestral	15.00%	Promedio	No disponible	691	15.00%	15.00%	15.00%	15.00%	15.00%
							Numero de alumnas y alumnos que reciben una beca por excelencia durante el cuatrimestre						
							Total de alumnas y alumnos inscritos en la institución al iniciar el mismo cuatrimestre						
							No disponible	2385	No disponible	No aplica	No aplica	No aplica	28.97%
20.SUR.1.1.1.3	CI A3	Realización de egresados de licenciatura en su mercado laboral	Porcentaje de egresados y egresados de licenciatura que se colocan en el mercado laboral a seis meses de haber egresado.	Annual	55.00%	Último reportado	No aplica	No aplica	No aplica	No aplica	No aplica	No aplica	55.00%
							Numero de egresadas y egresados de licenciatura que se colocan en el mercado laboral a seis meses de haber egresado. <td></td> <td></td> <td></td> <td></td> <td></td> <td></td>						
							Total de egresadas y egresados de licenciatura del mismo periodo. <td></td> <td></td> <td></td> <td></td> <td></td> <td></td>						
							No aplica	No aplica	No aplica	No aplica	No aplica	No aplica	No aplica
20.SUR.1.1.1.4	CI A4	Realización de egresados de licenciatura en su mercado laboral	Porcentaje de egresados y egresados de licenciatura que se colocan en el mercado laboral a seis meses de haber egresado.	Annual	20.00%	Último reportado	No aplica	No aplica	No aplica	No aplica	No aplica	No aplica	20.00%
							Numero de egresadas y egresados de licenciatura que se colocan en el mercado laboral a seis meses de haber egresado. <td></td> <td></td> <td></td> <td></td> <td></td> <td></td>						
							Total de egresadas y egresados de licenciatura del mismo periodo. <td></td> <td></td> <td></td> <td></td> <td></td> <td></td>						
							No aplica	No aplica	No aplica	No aplica	No aplica	No aplica	No aplica

JUSTIFICACION TECNICA DEL COMPORTAMIENTO
ATRIPOS: 2024, INDICADOR

Se reporta el avance con una variación positiva de 14.25% en el indicador, lo que se debe a la implementación de los cursos que están llevando a cabo.

De las 452 becas otorgadas a estudiantes de la UTSUR, 69 corresponden a becas institucionales y 363 corresponden a las gestionadas ante diversas instancias y organizaciones externas.

El valor alcanzado refleja los esfuerzos que el Área de Apoyo Psicoeducativo realiza con la finalidad de atender a nuestros estudiantes, a través de ofrecer un servicio en un horario amplio y cómodo para los estudiantes.

No aplica

No aplica

No aplica

No aplica

DEPENDENCIA / ENTE PÚBLICO	20 SJR	DESCRIPCIÓN DE LA NUE	UNIVERSIDAD TECNOLÓGICA DE SAN JUAN DEL RÍO	SECTOR	Educativo
PROGRAMA PRESUPUESTARIO		CLAVE	E062	NOMBRE	
PLAN ESTATAL DE DESARROLLO		EJE DEL PED	2. Educación, Cultura y Deporte	OBJETIVO DEL EJE	2. Impulsar y ampliar el acceso, así como elevar el nivel de la educación, la cultura y el deporte para todos y cada uno de los grupos sociales que componen la población del estado.
DESARROLLO SOSTENIBLE - AGENDA 2030		OBJETIVO	4. Educación de calidad.		
FECHA DE ELABORACIÓN	11/07/2024				

CLAVE	NIVEL	RECURSO HABRATIVO	INDICADOR DEL INDICADOR	FRECUENCIA	META	ESTADO DE APLICACIÓN	VARIABLES DEL INDICADOR	DATOS DE LA VARIABLE EN TRIM	AVANCE TRIMESTRAL				TOTAL (ACUMULADO)	JUSTIFICACIÓN TÉCNICA DEL COMPORTAMIENTO APLICADO DEL INDICADOR	UNIDAD ADMINISTRATIVA RESPONSABLE	
									1ER TRIM	2DO TRIM	3ER TRIM	4TO TRIM				
20-SJR-1.1.2	C2	Servicios Tecnológicos proporcionados	Porcentaje de ingresos por servicios tecnológicos en respecto al total de los ingresos proyectados a captar por servicios tecnológicos	Trimestral	85.00%	Acumulado	Ingresos captados por servicios tecnológicos	\$254,728.75	\$480,958.88	0.00%	0.00%	0.00%	85.00%	85.00%	La meta se programó al cierre del año, sin embargo, se reporta el avance al cierre del trimestre	Dirección de Vinculación
20-SJR-1.2.1	C2 A1	Promoción de los cursos de idiomas de la Universidad Tecnológica (CIUT)	Porcentaje de ingresos por el Centro de Idiomas de la Universidad Tecnológica (CIUT) con respecto al total de los ingresos proyectados a captar por el Centro de Idiomas de la Universidad Tecnológica (CIUT)	Trimestral	85.00%	Acumulado	Total de ingresos proyectados a captar por servicios tecnológicos	\$1,300,000.00	\$1,300,000.00	19.59%	0.00%	No aplica	No aplica	57.36%		
20-SJR-1.2.2	C2 A2	Cofinanciamiento de CONOCER al público en general	Porcentaje de ingresos por certificaciones de CONOCER con respecto al total de los ingresos proyectados a captar por certificaciones de CONOCER	Trimestral	85.00%	Acumulado	Ingresos captados por el Centro de Idiomas de la Universidad Tecnológica (CIUT)	\$923,140.00	\$1,810,516.50	0.00%	0.00%	0.00%	85.00%	85.00%	La meta se programó al cierre del año, sin embargo, se reporta el avance al cierre del trimestre	Dirección de Vinculación
20-SJR-1.2.2	C2 A2	Cofinanciamiento de CONOCER al público en general	Porcentaje de ingresos por certificaciones de CONOCER con respecto al total de los ingresos proyectados a captar por certificaciones de CONOCER	Trimestral	85.00%	Acumulado	Ingresos captados por Certificaciones CONOCER	\$5,500.00	\$6,500.00	26.39%	51.73%	No aplica	No aplica	78.10%		
							Total de ingresos proyectados a captar por certificaciones de CONOCER	\$100,000.00	\$100,000.00	0.00%	0.00%	0.00%	85.00%	85.00%	La meta se programó al cierre del año, sin embargo, se reporta el avance al cierre del trimestre	Dirección de Vinculación
										5.50%	6.50%	No aplica	No aplica	12.00%		

M. en A.P. Fernando Ferrusca Ortiz
Titular de la Dependencia/Ente Público

M.G.T.I. María Isabel Ibarra Gerduno
Ente Institucional GPR

Ing. María Virginia Galde Bermúdez
Unidad Operativa GPR

UNIVERSIDAD TECNOLÓGICA DE SAN JUAN DEL RÍO
Indicadores de Postura Fiscal
Del 1 de Enero al 30 de Septiembre de 2024
(Cifras en pesos)


Concepto	Estimado/Aprobado	Devengado	Recaudado/Pagado
I. Ingresos Presupuestarios	192,801,283	171,754,586	171,700,410
1. Ingresos del Gobierno de la Entidad Federativa	0	0	0
2. Ingresos del Sector Paraestatal	192,801,283	171,754,586	171,700,410
II. Egresos Presupuestarios	192,801,283	134,554,969	133,491,304
3. Egresos del Gobierno de la Entidad Federativa	0	0	0
4. Egresos del Sector Paraestatal	192,801,283	134,554,969	133,491,304
III. Balance Presupuestario (Superávit o Déficit) (III = I - II)	0	37,199,617	38,209,106

Concepto	Estimado/Aprobado	Devengado	Recaudado/Pagado
III. Balance presupuestario (Superávit o Déficit)	0	37,199,617	38,209,106
IV. Intereses, Comisiones y Gastos de la Deuda	0	0	0
V. Balance Primario (Superávit o Déficit) (V= III + IV)	0	37,199,617	38,209,106

Concepto	Estimado/Aprobado	Devengado	Recaudado/Pagado
A. Financiamiento	0	0	0
B. Amortización de la deuda	0	0	0
C. Financiamiento Neto	0	0	0

Bajo protesta de decir verdad declaramos que los Estados Financieros y sus notas, son razonablemente correctos y son responsabilidad del emisor.


 M. en A. P. Fernando Flemon Ferrusca Ortiz
 Rector


 L.A. Wendy América Maldonado Morales
 Encargada del Despacho de la Dirección de Administración y Finanzas

Concepto (c)	2024 (d)	31 de diciembre de 2023 (e)	Concepto (c)	2024 (d)	31 de diciembre de 2023 (e)
ACTIVO			PASIVO		
Activo Circulante			Activo Circulante		
a. Efectivo y Equivalentes (a=a1+a2+a3+a4+a5+a6+a7)	47,299,294	24,033,231	a. Cuentas por Pagar a Corto Plazo (a=a1+a2+a3+a4+a5+a6+a7+a8+a9)	2,996,592	10,962,234
a1) Efectivo	53,000	53,000	a1) Servicios Personales por Pagar a Corto Plazo	806,690	1,693,255
a2) Bancos/Tesorería	19,570,887	22,148,072	a2) Proveedores por Pagar a Corto Plazo	256,974	3,553,680
a3) Bancos/Depositos y Otros	0	0	a3) Contratistas por Obras Públicas por Pagar a Corto Plazo	0	0
a4) Inversiones Temporales (Hasta 3 meses)	27,675,407	1,832,159	a4) Participaciones y Aportaciones por Pagar a Corto Plazo	0	0
a5) Fondos con Afectación Específica	0	0	a5) Transferencias Otorgadas por Pagar a Corto Plazo	0	0
a6) Depósitos de Fondos de Terceros en Garantía y/o Administración	0	0	a6) Intereses, Comisiones y Otros Gastos de la Deuda Pública por Pagar a Corto Plazo	0	0
a7) Otros Efectivos y Equivalentes	0	0	a7) Retenciones y Contribuciones por Pagar a Corto Plazo	1,932,928	5,715,299
b. Derechos a Recibir Efectivo o Equivalentes (b=b1+b2+b3+b4+b5+b6+b7)	195,047	147,171	a8) Devoluciones de la Ley de Ingresos por Pagar a Corto Plazo	0	0
b1) Inversiones Financieras de Corto Plazo	0	0	a9) Otras Cuentas por Pagar a Corto Plazo	0	0
b2) Cuentas por Cobrar a Corto Plazo	54,176	6,300	b. Documentos por Pagar a Corto Plazo (b=b1+b2+b3)	0	0
b3) Deudores Diversos por Cobrar a Corto Plazo	140,871	140,871	b1) Documentos Comerciales por Pagar a Corto Plazo	0	0
b4) Ingresos por Recuperar a Corto Plazo	0	0	b2) Documentos con Contratistas por Obras Públicas por Pagar a Corto Plazo	0	0
b5) Deudores por Anticipos de la Tesorería a Corto Plazo	0	0	b3) Otros Documentos por Pagar a Corto Plazo	0	0
b6) Préstamos Otorgados a Corto Plazo	0	0	c. Porción a Corto Plazo de la Deuda Pública a Largo Plazo (c=c1+c2)	0	0
b7) Otros Derechos a Recibir Efectivo o Equivalentes a Corto Plazo	0	0	c1) Porción a Corto Plazo de la Deuda Pública	0	0
c. Derechos a Recibir Bienes o Servicios (c=c1+c2+c3+c4+c5)	0	0	c2) Porción a Corto Plazo de Arrendamiento Financiero	0	0
c1) Anticipo a Proveedores por Adquisición de Bienes y Prestación de Servicios a Corto Plazo	0	0	d. Títulos y Valores a Corto Plazo	0	0
c2) Anticipo a Proveedores por Adquisición de Bienes Inmuebles y Muebles a Corto Plazo	0	0	e. Pasivos Diferidos a Corto Plazo (e=e1+e2+e3)	0	0
c3) Anticipo a Proveedores por Adquisición de Bienes Intangibles a Corto Plazo	0	0	e1) Ingresos Cobrados por Adelantado a Corto Plazo	0	0
c4) Anticipo a Contratistas por Obras Públicas a Corto Plazo	0	0	e2) Intereses Cobrados por Adelantado a Corto Plazo	0	0
c5) Otros Derechos a Recibir Bienes o Servicios a Corto Plazo	0	0	e3) Otros Pasivos Diferidos a Corto Plazo	0	0
d. Inventarios (d=d1+d2+d3+d4+d5)	0	0	f. Fondos y Bienes de Terceros en Garantía y/o Administración a Corto Plazo (f=f1+f2+f3+f4+f5+f6)	0	0
d1) Inventario de Mercancías para Venta	0	0	f1) Fondos en Garantía a Corto Plazo	0	0
d2) Inventario de Mercancías Terminadas	0	0	f2) Fondos en Administración a Corto Plazo	0	0
d3) Inventario de Mercancías en Proceso de Elaboración	0	0	f3) Fondos Contingentes a Corto Plazo	0	0
d4) Inventario de Materias Primas, Materiales y Suministros para Producción	0	0	f4) Fondos de Fideicomisos, Mandatos y Contratos Análogos a Corto Plazo	0	0
d5) Bienes en Tránsito	0	0	f5) Otros Fondos de Terceros en Garantía y/o Administración a Corto Plazo	0	0
e. Almacenes	0	0	f6) Valores y Bienes en Garantía a Corto Plazo	0	0
f. Estimación por Pérdida o Deterioro de Activos Circulantes (f=f1+f2)	0	0	g. Provisiones a Corto Plazo (g=g1+g2+g3)	0	0
f1) Estimaciones para Cuentas Incobrables por Derechos a Recibir Efectivo o Equivalentes	0	0	g1) Provisión para Demandas y Juicios a Corto Plazo	0	0
f2) Estimación por Deterioro de Inventarios	0	0	g2) Provisión para Contingencias a Corto Plazo	0	0
g. Otros Activos Circulantes (g=g1+g2+g3+g4)	0	0	g3) Otras Provisiones a Corto Plazo	0	0
g1) Valores en Garantía	0	0	h. Otros Pasivos a Corto Plazo (h=h1+h2+h3)	0	0
g2) Bienes en Garantía (excluye depósitos de fondos)	0	0	h1) Ingresos por Clasificar	0	0
g3) Bienes Derivados de Embargos, Decomisos, Aseguramientos y Dación en Pago	0	0	h2) Recaudación por Participar	0	0
g4) Adquisición con Fondos de Terceros	0	0	h3) Otros Pasivos Circulantes	0	0
IA. Total de Activos Circulantes (IA = a + b + c + d + e + f + g)	47,494,341	24,180,402	IIA. Total de Pasivos Circulantes (IIA = a + b + c + d + e + f + g + h)	2,996,592	10,962,234
Activo No Circulante			Pasivo No Circulante		
a. Inversiones Financieras a Largo Plazo	0	0	a. Cuentas por Pagar a Largo Plazo	0	0
b. Derechos a Recibir Efectivo o Equivalentes a Largo Plazo	0	0	b. Documentos por Pagar a Largo Plazo	0	0
c. Bienes Inmuebles, Infraestructura y Construcciones en Proceso	522,530,005	420,538,394	c. Deuda Pública a Largo Plazo	0	0
d. Bienes Muebles	132,769,482	137,884,507	d. Pasivos Diferidos a Largo Plazo	0	0
e. Activos Intangibles	1,023,683	1,023,683	e. Fondos y Bienes de Terceros en Garantía y/o en Administración a Largo Plazo	0	0
f. Depreciación, Deterioro y Amortización Acumulada de Bienes	-181,983,171	-182,325,986	f. Provisiones a Largo Plazo	315,037	315,037
g. Activos Diferidos	51,866	51,866	IIIB. Total de Pasivos No Circulantes (IIIB = a + b + c + d + e + f)	315,037	315,037
h. Estimación por Pérdida o Deterioro de Activos no Circulantes	0	0	II. Total del Pasivo (II = IIA + IIIB)	3,311,629	11,277,271
i. Otros Activos no Circulantes	0	0	HACIENDA PÚBLICA/PATRIMONIO		
IB. Total de Activos No Circulantes (IB = a + b + c + d + e + f + g + h + i)	474,391,865	377,172,484	IIIA. Hacienda Pública/Patrimonio Contribuido (IIIA = a + b + c)	133,653,052	102,143,109
I. Total del Activo (I = IA + IB)	521,886,206	401,352,886	a. Aportaciones	132,674,052	101,364,109
			b. Donaciones de Capital	779,000	779,000
			c. Actualización de la Hacienda Pública/Patrimonio	0	0
			IIIB. Hacienda Pública/Patrimonio Generado (IIIB = a + b + c + d + e)	384,921,525	287,932,506
			a. Resultados del Ejercicio (Ahorro/Desahorro)	33,969,176	1,994,703
			b. Resultados de Ejercicios Anteriores	23,524,341	27,449,674
			c. Revalúos	325,453,519	257,064,619
			d. Reservas	1,976,344	1,425,364
			e. Rectificaciones de Resultados de Ejercicios Anteriores	-1,854	-1,854
			IIIC. Exceso o Insuficiencia en la Actualización de la Hacienda Pública/Patrimonio (IIIC = a + b)	0	0
			a. Resultado por Posición Monetaria	0	0
			b. Resultado por Tenencia de Activos no Monetarios	0	0
			III. Total Hacienda Pública/Patrimonio (III = IIIA + IIIB + IIIC)	518,574,577	390,075,615
			IV. Total del Pasivo y Hacienda Pública/Patrimonio (IV = II + III)	521,886,206	401,352,886

Bajo protesta de decir verdad declaramos que los Estados Financieros y sus notas, son razonablemente correctos y son responsabilidad del emisor.

M. en A. P. Fernando Fierro Ferrusca Ortiz
Rector

L.A. Wendy América Maldonado Morales
Encargada del Despacho de la Dirección de Administración y Finanzas

UNIVERSIDAD TECNOLÓGICA DE SAN JUAN DEL RÍO (a)
Informe Análítico de la Deuda Pública y Otros Pasivos - LDF
Del 1 de Enero al 30 de Septiembre de 2024 (b)


(PESOS)							
Denominación de la Deuda Pública y Otros Pasivos (c)	Saldo al 31 de diciembre de 2023 (d)	Disposiciones del Periodo (e)	Amortizaciones del Periodo (f)	Revaluaciones, Reclasificaciones y Otros Ajustes (g)	Saldo Final del Periodo (h) h=d+e-f+g	Pago de Intereses del Periodo (i)	Pago de Comisiones y demás costos asociados durante el Periodo (j)
1. Deuda Pública (1=A+B)	0	0	0	0	0	0	0
A. Corto Plazo (A=a1+a2+a3)	0	0	0	0	0	0	0
a1) Instituciones de Crédito	0	0	0	0	0	0	0
a2) Títulos y Valores	0	0	0	0	0	0	0
a3) Arrendamientos Financieros	0	0	0	0	0	0	0
B. Largo Plazo (B=b1+b2+b3)	0	0	0	0	0	0	0
b1) Instituciones de Crédito	0	0	0	0	0	0	0
b2) Títulos y Valores	0	0	0	0	0	0	0
b3) Arrendamientos Financieros	0	0	0	0	0	0	0
2. Otros Pasivos	11,277,271				3,311,629		
3. Total de la Deuda Pública y Otros Pasivos	11,277,271	0	0	0	3,311,629	0	0
4. Deuda Contingente 1 (informativo)	0	0	0	0	0	0	0
A. Deuda Contingente 1					0		
B. Deuda Contingente 2					0		
C. Deuda Contingente XX					0		
5. Valor de Instrumentos Bono Cupón Cero 2 (Informativo)	0	0	0	0	0	0	0
A. Instrumento Bono Cupón Cero 1					0		
B. Instrumento Bono Cupón Cero 2					0		
C. Instrumento Bono Cupón Cero XX					0		

1. Se refiere a cualquier financiamiento sin fuente o garantía de pago definida, que sea asumida de manera solidaria o subsidiaria por las Entidades Federativas con sus Municipios, organismos descentralizados y empresas de participación estatal mayoritaria y fideicomisos, locales o municipales, y por los Municipios con sus respectivos organismos descentralizados y empresas de participación municipal mayoritaria.
 2. Se refiere al valor del Bono Cupón Cero que respalda el pago de los créditos asociados al mismo (Activo).

Obligaciones a Corto Plazo (k)	Monto Contratado (l)	Plazo Pactado (m)	Tasa de Interés (n)	Comisiones y Costos Relacionados (o)	Tasa Efectiva (p)
6. Obligaciones a Corto Plazo (Informativo)	0	0	0	0	0
A. Crédito 1					
B. Crédito 2					
C. Crédito XX					

Bajo protesta de decir verdad declaramos que los Estados Financieros y sus notas, son razonablemente correctos y son responsabilidad del emisor.


 M. en A. P. Fernando Efraim Ferrusca Ortiz
 Rector



 L.A. Wendy América Maldonado Morales
 Encargada del Despacho de la Dirección de Administración y Finanzas

(PESOS)

Denominación de las Obligaciones Diferentes de Financiamiento	Fecha del Contrato	Fecha de inicio de operación del proyecto	Fecha de vencimiento	Monto de la inversión pactado	Plazo pactado	Monto promedio mensual del pago de la contraprestación	Monto promedio mensual del pago de la contraprestación correspondiente al pago de inversión	Monto pagado de la inversión al 30 de Septiembre de 2024	Monto pagado de la inversión actualizado al 30 de Septiembre de 2024	Saldo pendiente por pagar de la inversión al 30 de Septiembre de 2024
(c)	(d)	(e)	(f)	(g)	(h)	(i)	(j)	(k)	(l)	(m = g - l)
A. Asociaciones Público Privadas (APP's) (A=a+b+c+d)	0	0	0	0	0	0	0	0	0	0
a) APP 1										0
b) APP 2										0
c) APP 3										0
d) APP XX										0
B. Otros Instrumentos (B=a+b+c+d)	0	0	0	0	0	0	0	0	0	0
a) Otro Instrumento 1										0
b) Otro Instrumento 2										0
c) Otro Instrumento 3										0
d) Otro Instrumento XX										0
C. Total de Obligaciones Diferentes de Financiamiento (C=A+B)	0	0	0	0	0	0	0	0	0	0

Bajo protesta de decir verdad declaramos que los Estados Financieros y sus notas, son razonablemente correctos y son responsabilidad del emisor.


 M. en A. P. Fernando Filemón Ferrusca Ortiz
 Rector


 L.A. Wendy América Maldonado Morales
 Encargada del Despacho de la Dirección de Administración y Finanzas



UNIVERSIDAD TECNOLÓGICA DE SAN JUAN DEL RÍO (a)
Balance Presupuestario - LDF
Del 1 de Enero al 30 de Septiembre de 2024 (b)
(PESOS)

Concepto (c)	Estimado/ Aprobado (d)	Devengado	Recaudado/ Pagado
A. Ingresos Totales (A = A1+A2+A3)	192,801,283	171,754,586	171,700,410
A1. Ingresos de Libre Disposición	146,521,426	130,246,112	130,191,936
A2. Transferencias Federales Etiquetadas	46,279,857	41,508,474	41,508,474
A3. Financiamiento Neto	0	0	0
B. Egresos Presupuestarios¹ (B = B1+B2)	192,801,283	134,554,969	133,491,304
B1. Gasto No Etiquetado (sin incluir Amortización de la Deuda Pública)	146,521,426	104,150,267	103,127,072
B2. Gasto Etiquetado (sin incluir Amortización de la Deuda Pública)	46,279,857	30,404,702	30,364,233
C. Remanentes del Ejercicio Anterior (C = C1 + C2)	0	0	0
C1. Remanentes de Ingresos de Libre Disposición aplicados en el periodo			
C2. Remanentes de Transferencias Federales Etiquetadas aplicados en el periodo			
I. Balance Presupuestario (I = A - B + C)	0	37,199,617	38,209,106
II. Balance Presupuestario sin Financiamiento Neto (II = I - A3)	0	37,199,617	38,209,106
III. Balance Presupuestario sin Financiamiento Neto y sin Remanentes del Ejercicio Anterior (III= II - C)	0	37,199,617	38,209,106

Concepto	Aprobado	Devengado	Pagado
E. Intereses, Comisiones y Gastos de la Deuda (E = E1+E2)	0	0	0
E1. Intereses, Comisiones y Gastos de la Deuda con Gasto No Etiquetado			
E2. Intereses, Comisiones y Gastos de la Deuda con Gasto Etiquetado			
IV. Balance Primario (IV = III + E)	0	37,199,617	38,209,106

Concepto	Estimado/ Aprobado	Devengado	Recaudado/ Pagado
F. Financiamiento (F = F1 + F2)	0	0	0
F1. Financiamiento con Fuente de Pago de Ingresos de Libre Disposición			
F2. Financiamiento con Fuente de Pago de Transferencias Federales Etiquetadas			
G. Amortización de la Deuda (G = G1 + G2)	0	0	0
G1. Amortización de la Deuda Pública con Gasto No Etiquetado			
G2. Amortización de la Deuda Pública con Gasto Etiquetado			
A3. Financiamiento Neto (A3 = F - G)	0	0	0

Concepto	Estimado/ Aprobado	Devengado	Recaudado/ Pagado
A1. Ingresos de Libre Disposición	146,521,426	130,246,112	130,191,936
A3.1 Financiamiento Neto con Fuente de Pago de Ingresos de Libre Disposición (A3.1 = F1 - G1)	0	0	0
F1. Financiamiento con Fuente de Pago de Ingresos de Libre Disposición	0	0	0
G1. Amortización de la Deuda Pública con Gasto No Etiquetado	0	0	0
B1. Gasto No Etiquetado (sin incluir Amortización de la Deuda Pública)	146,521,426	104,150,267	103,127,072
C1. Remanentes de Ingresos de Libre Disposición aplicados en el periodo		0	0
V. Balance Presupuestario de Recursos Disponibles (V = A1 + A3.1 - B1 + C1)	0	26,095,845	27,064,864
VI. Balance Presupuestario de Recursos Disponibles sin Financiamiento Neto (VI = V - A3.1)	0	26,095,845	27,064,864

F.

Concepto	Estimado/ Aprobado	Devengado	Recaudado/ Pagado
A2. Transferencias Federales Etiquetadas	46,279,857	41,508,474	41,508,474
A3.2 Financiamiento Neto con Fuente de Pago de Transferencias Federales Etiquetadas (A3.2 = F2 - G2)	0	0	0
F2. Financiamiento con Fuente de Pago de Transferencias Federales Etiquetadas	0	0	0
G2. Amortización de la Deuda Pública con Gasto Etiquetado	0	0	0
B2. Gasto Etiquetado (sin incluir Amortización de la Deuda Pública)	46,279,857	30,404,702	30,364,233
C2. Remanentes de Transferencias Federales Etiquetadas aplicados en el periodo		0	0
VII. Balance Presupuestario de Recursos Etiquetados (VII = A2 + A3.2 - B2 + C2)	0	11,103,772	11,144,241
VIII. Balance Presupuestario de Recursos Etiquetados sin Financiamiento Neto (VIII = VII - A3.2)	0	11,103,772	11,144,241

Bajo protesta de decir verdad declaramos que los Estados Financieros y sus notas, son razonablemente correctos y son responsabilidad del emisor.


M. en A.P. Fernando Flemon Ferrusca Ortiz
Rector


L.A. Wendy Amanda Maldonado Morales
Encargada de Despacho de Dirección de Administración y Finanzas



UNIVERSIDAD TECNOLÓGICA DE SAN JUAN DEL RÍO (a)
Estado Analfítico de Ingresos Detallado - LDF
Del 1 de Enero al 30 de Septiembre de 2024 (b)
(PESOS)

Concepto (c)	Ingreso					Diferencia (e)
	Estimado (d)	Ampliaciones/ (Reducciones)	Modificado	Devengado	Recaudado	
Ingresos de Libre Disposición						
A. Impuestos			0			0
B. Cuotas y Aportaciones de Seguridad Social			0			0
C. Contribuciones de Mejoras			0			0
D. Derechos			0			0
E. Productos	0	1,708,184	1,708,184	1,708,184	1,708,184	1,708,184
F. Aprovechamientos			0			0
G. Ingresos por Ventas de Bienes y Prestación Servicio	25,000,000	6,613,726	31,613,726	31,613,725	31,559,549	6,559,549
H. Participaciones (H=h1+h2+h3+h4+h5+h6+h7+h8+h9+h10+h11)	0	0	0	0	0	0
h1) Fondo General de Participaciones			0			0
h2) Fondo de Fomento Municipal			0			0
h3) Fondo de Fiscalización y Recaudación			0			0
h4) Fondo de Compensación			0			0
h5) Fondo de Extracción de Hidrocarburos			0			0
h6) Impuesto Especial Sobre Producción y Servicios			0			0
h7) 0.136% de la Recaudación Federal Participable			0			0
h8) 3.17% Sobre Extracción de Petróleo			0			0
h9) Gasolinas y Diésel			0			0
h10) Fondo del Impuesto Sobre la Renta			0			0
h11) Fondo de Estabilización de los Ingresos de las Entidades Federativas			0			0
I. Incentivos Derivados de la Colaboración Fiscal (I=i1+i2+i3+i4+i5)	0	0	0	0	0	0
i1) Tenencia o Uso de Vehículos			0			0
i2) Fondo de Compensación ISAN			0			0
i3) Impuesto Sobre Automóviles Nuevos			0			0
i4) Fondo de Compensación de Repecos-Intermedios			0			0
i5) Otros Incentivos Económicos			0			0
J. Transferencias y Asignaciones	121,521,426	0	121,521,426	87,900,000	87,900,000	-33,621,426
K. Convenios	0	9,009,203	9,009,203	9,024,203	9,024,203	9,024,203
k1) Otros Convenios y Subsidios	0	9,009,203	9,009,203	9,024,203	9,024,203	9,024,203
L. Otros Ingresos de Libre Disposición (L=l1+l2)	0	0	0	0	0	0
l1) Participaciones en Ingresos Locales			0			0
l2) Otros Ingresos de Libre Disposición			0			0
I. Total de Ingresos de Libre Disposición (I=A+B+C+D+E+F+G+H+I+J+K+L)	146,521,426	17,331,112	163,852,538	130,246,112	130,191,936	-16,329,490
Ingresos Excedentes de Ingresos de Libre Disposición						
Transferencias Federales Etiquetadas						
A. Aportaciones (A=a1+a2+a3+a4+a5+a6+a7+a8)	0	0	0	0	0	0
a1) Fondo de Aportaciones para la Nómina Educativa y Gasto Operativo			0			0
a2) Fondo de Aportaciones para los Servicios de Salud			0			0
a3) Fondo de Aportaciones para la Infraestructura Social			0			0
a4) Fondo de Aportaciones para el Fortalecimiento de los Municipios y de las Demarcaciones Territoriales del Distrito Federal			0			0
a5) Fondo de Aportaciones Múltiples			0			0
a6) Fondo de Aportaciones para la Educación Tecnológica y de Adultos			0			0
a7) Fondo de Aportaciones para la Seguridad Pública de los Estados y del Distrito Federal			0			0
a8) Fondo de Aportaciones para el Fortalecimiento de las Entidades Federativas			0			0
B. Convenios (B=b1+b2+b3+b4)	0	0	0	0	0	0
b1) Convenios de Protección Social en Salud			0			0
b2) Convenios de Descentralización			0			0
b3) Convenios de Reasignación			0			0
b4) Otros Convenios y Subsidios			0			0
C. Fondos Distintos de Aportaciones (C=c1+c2)	0	0	0	0	0	0
c1) Fondo para Entidades Federativas y Municipios Productores de Hidrocarburos			0			0
c2) Fondo Minero			0			0
D. Transferencias, Asignaciones, Subsidios y Subvenciones, y Pensiones y Jubilaciones	46,279,857	0	46,279,857	39,338,474	39,338,474	-6,941,383



UNIVERSIDAD TECNOLÓGICA DE SAN JUAN DEL RÍO (a)
Estado Analítico de Ingresos Detallado - LDF
Del 1 de Enero al 30 de Septiembre de 2024 (b)
(PESOS)

Concepto (c)	Ingreso					Diferencia (e)
	Estimado (d)	Ampliaciones/ (Reducciones)	Modificado	Devengado	Recaudado	
E. Otras Transferencias Federales Etiquetadas	0	2,170,000	2,170,000	2,170,000	2,170,000	2,170,000
II. Total de Transferencias Federales Etiquetadas (II = A + B + C + D + E)	46,279,857	2,170,000	48,449,857	41,508,474	41,508,474	-4,771,383
III. Ingresos Derivados de Financiamientos (III = A)	0	0	0	0	0	0
A. Ingresos Derivados de Financiamientos			0			0
IV. Total de Ingresos (IV = I + II + III)	192,801,283	19,501,112	212,302,395	171,754,586	171,700,410	-21,100,873
Datos Informativos						
1. Ingresos Derivados de Financiamientos con Fuente de Pago de Ingresos de Libre Disposición			0			0
2. Ingresos Derivados de Financiamientos con Fuente de Pago de Transferencias Federales Etiquetadas			0			0
3. Ingresos Derivados de Financiamientos (3 = 1 + 2)	0	0	0	0	0	0

Bajo protesta de decir verdad declaramos que los Estados Financieros y sus notas, son razonablemente correctos y son responsabilidad del emisor.

M. en A.P. Fernando Filmon Ferrusca Ortiz
Rector

L.A. Wendy América Maldonado Morales
Encargada de Despacho de Dirección de Administración y Finanzas





UNIVERSIDAD TECNOLÓGICA DE SAN JUAN DEL RÍO (a)
Estado Analítico del Ejercicio del Presupuesto de Egresos Detallado - LDF
Clasificación por Objeto del Gasto (Capítulo y Concepto)
Del 1 de Enero al 30 de Septiembre de 2024 (b)
(PESOS)

Concepto (c)	Egresos					Subejercicio (e)
	Aprobado (d)	Ampliaciones/ (Reducciones)	Modificado	Devengado	Pagado	
I. Gasto No Etiquetado (I=A+B+C+D+E+F+G+H+I)	146,521,426	22,278,280	168,799,706	104,150,267	103,127,072	64,649,439
A. Servicios Personales (A=a1+a2+a3+a4+a5+a6+a7)	109,142,299	-918,804	108,223,495	62,380,095	61,613,873	45,843,400
a1) Remuneraciones al Personal de Carácter Permanente	45,733,873	2,633,593	48,367,466	35,004,130	35,004,130	13,363,336
a2) Remuneraciones al Personal de Carácter Transitorio			0			0
a3) Remuneraciones Adicionales y Especiales	20,346,457	145,228	20,491,685	5,710,598	5,710,598	14,781,087
a4) Seguridad Social	10,848,104	493,846	11,341,950	7,159,431	6,393,209	4,182,520
a5) Otras Prestaciones Sociales y Económicas	22,165,604	831,319	22,996,923	11,603,983	11,603,983	11,392,940
a6) Previsiones	4,553,029	-4,553,029	0	0	0	0
a7) Pago de Estímulos a Servidores Públicos	5,495,232	-469,761	5,025,471	2,901,954	2,901,954	2,123,518
B. Materiales y Suministros (B=b1+b2+b3+b4+b5+b6+b7+b8+b9)	3,671,000	5,492,385	9,163,385	3,423,433	3,423,433	5,739,952
b1) Materiales de Administración, Emisión de Documentos y Artículos Oficiales	1,165,000	3,418,892	4,583,892	1,180,211	1,180,211	3,403,681
b2) Alimentos y Utensilios	255,000	55,846	310,846	279,340	279,340	31,506
b3) Materias Primas y Materiales de Producción y Comercialización			0			0
b4) Materiales y Artículos de Construcción y de Reparación	735,000	27,871	762,871	539,721	539,721	223,149
b5) Productos Químicos, Farmacéuticos y de Laboratorio	300,000	1,947,531	2,255,531	350,935	350,935	1,904,596
b6) Combustibles, Lubricantes y Aditivos	740,000	100,588	840,588	760,405	760,405	80,183
b7) Vestuario, Blancos, Prendas de Protección y Artículos Deportivos	248,000	-126,083	121,917	81,736	81,736	40,181
b8) Materiales y Suministros Para Seguridad			0			0
b9) Herramientas, Refacciones y Accesorios Menores	220,000	67,741	287,741	231,085	231,085	56,656
C. Servicios Generales (C=c1+c2+c3+c4+c5+c6+c7+c8+c9)	20,468,162	8,116,074	28,584,236	21,914,127	21,657,153	6,670,109
c1) Servicios Básicos	54,000	1,054,579	1,108,579	784,661	784,661	323,918
c2) Servicios de Arrendamiento	265,870	1,501,915	1,767,785	714,804	714,804	1,072,981
c3) Servicios Profesionales, Científicos, Técnicos y Otros Servicios	7,886,292	4,419,408	12,005,700	9,642,405	9,642,405	2,363,295
c4) Servicios Financieros, Bancarios y Comerciales	200,000	562,732	762,732	205,211	205,211	557,521
c5) Servicios de Instalación, Reparación, Mantenimiento y Conservación	9,133,208	-31,539	9,101,669	7,123,661	7,123,661	1,978,008
c6) Servicios de Comunicación Social y Publicidad	200,000	-30,000	170,000	63,870	63,870	106,130
c7) Servicios de Traslado y Viáticos	290,000	17,398	307,398	182,885	182,885	124,513
c8) Servicios Oficiales	981,792	-103,309	878,483	782,847	782,847	95,637
c9) Otros Servicios Generales	1,737,000	724,890	2,461,890	2,413,784	2,156,810	48,106
D. Transferencias, Asignaciones, Subsidios y Otras Ayudas (D=d1+d2+d3+d4+d5+d6+d7+d8+d9)	13,239,964	5,382,318	18,622,282	12,748,251	12,748,251	5,874,032
d1) Transferencias Internas y Asignaciones al Sector Público			0			0
d2) Transferencias al Resto del Sector Público			0			0
d3) Subsidios y Subvenciones	27,600	10,600	38,200	38,200	38,200	0
d4) Ayudas Sociales	3,997,624	5,371,718	9,369,342	7,646,948	7,646,948	1,722,395
d5) Pensiones y Jubilaciones	9,214,740	0	9,214,740	5,063,103	5,063,103	4,151,637
d6) Transferencias a Fideicomisos, Mandatos y Otros Análogos			0			0
d7) Transferencias a la Seguridad Social			0			0
d8) Donativos			0			0
d9) Transferencias al Exterior			0			0
E. Bienes Muebles, Inmuebles e Intangibles (E=e1+e2+e3+e4+e5+e6+e7+e8+e9)	0	4,206,307	4,206,307	3,684,361	3,684,361	521,946
e1) Mobiliario y Equipo de Administración	0	243,213	243,213	78,808	78,808	164,405
e2) Mobiliario y Equipo Educativo y Recreativo			0			0
e3) Equipo e Instrumental Médico y de Laboratorio	0	638,996	638,996	405,975	405,975	233,021
e4) Vehículos y Equipo de Transporte	0	2,179,900	2,179,900	2,173,700	2,173,700	6,200
e5) Equipo de Defensa y Seguridad			0			0
e6) Maquinaria, Otros Equipos y Herramientas	0	1,144,198	1,144,198	1,025,878	1,025,878	118,320
e7) Activos Biológicos			0			0
e8) Bienes Inmuebles			0			0
e9) Activos Intangibles			0			0
F. Inversión Pública (F=f1+f2+f3)	0	0	0	0	0	0
f1) Obra Pública en Bienes de Dominio Público			0			0
f2) Obra Pública en Bienes Propios			0			0
f3) Proyectos Productivos y Acciones de Fomento			0			0
G. Inversiones Financieras y Otras Provisiones (G=g1+g2+g3+g4+g5+g6+g7)	0	0	0	0	0	0
g1) Inversiones Para el Fomento de Actividades Productivas			0			0
g2) Acciones y Participaciones de Capital			0			0
g3) Compra de Títulos y Valores			0			0
g4) Concesión de Préstamos			0			0
g5) Inversiones en Fideicomisos, Mandatos y Otros Análogos			0			0
Fideicomiso de Desastres Naturales (Informativo)			0			0
g6) Otras Inversiones Financieras			0			0
g7) Provisiones para Contingencias y Otras Erogaciones Especiales			0			0
H. Participaciones y Aportaciones (H=h1+h2+h3)	0	0	0	0	0	0
h1) Participaciones			0			0
h2) Aportaciones			0			0
h3) Convenios			0			0
I. Deuda Pública (I=i1+i2+i3+i4+i5+i6+i7)	0	0	0	0	0	0
i1) Amortización de la Deuda Pública			0			0
i2) Intereses de la Deuda Pública			0			0
i3) Comisiones de la Deuda Pública			0			0
i4) Gastos de la Deuda Pública			0			0
i5) Costo por Coberturas			0			0
i6) Apoyos Financieros			0			0
i7) Adeudos de Ejercicios Fiscales Anteriores (ADEFAS)			0			0
II. Gasto Etiquetado (II=A+B+C+D+E+F+G+H+I)	46,279,857	2,170,896	48,450,753	30,404,702	30,364,233	18,046,051
A. Servicios Personales (A=a1+a2+a3+a4+a5+a6+a7)	41,728,987	-1	41,728,986	27,170,735	27,130,266	14,558,251
a1) Remuneraciones al Personal de Carácter Permanente	27,100,810	186,530	27,287,340	19,053,767	19,053,787	8,233,553
a2) Remuneraciones al Personal de Carácter Transitorio			0			0
a3) Remuneraciones Adicionales y Especiales	4,564,096	181,885	4,745,981	1,071,923	1,071,923	3,674,058
a4) Seguridad Social	5,622,599	695,410	6,318,009	6,004,770	5,964,301	313,239
a5) Otras Prestaciones Sociales y Económicas	2,833,983	-366,581	2,467,402	1,040,256	1,040,256	1,427,146
a6) Previsiones	1,607,499	-697,244	910,255	0	0	910,255
a7) Pago de Estímulos a Servidores Públicos			0			0
B. Materiales y Suministros (B=b1+b2+b3+b4+b5+b6+b7+b8+b9)	85,160	345,236	430,396	257,152	257,152	173,244

Concepto (c)	Egresos					Subejercicio (e)
	Aprobado (d)	Ampliaciones/ (Reducciones)	Modificado	Devengado	Pagado	
b1) Materiales de Administración, Emisión de Documentos y Artículos Oficiales	0	345,236	345,236	214,480	214,480	130,756
b2) Alimentos y Utensilios	85,160	0	85,160	42,672	42,672	42,488
b3) Materias Primas y Materiales de Producción y Comercialización			0			0
b4) Materiales y Artículos de Construcción y de Reparación			0			0
b5) Productos Químicos, Farmacéuticos y de Laboratorio			0			0
b6) Combustibles, Lubricantes y Aditivos			0			0
b7) Vestuario, Blancos, Prendas de Protección y Artículos Deportivos			0			0
b8) Materiales y Suministros Para Seguridad			0			0
b9) Herramientas, Relaciones y Accesorios Menores			0			0
C. Servicios Generales (C=c1+c2+c3+c4+c5+c6+c7+c8+c9)	4,465,710	-344,139	4,121,571	2,976,814	2,976,814	1,144,756
c1) Servicios Básicos	1,206,870	0	1,206,870	879,347	879,347	327,523
c2) Servicios de Arrendamiento	250,000	119,733	369,733	289,562	289,562	80,170
c3) Servicios Profesionales, Científicos, Técnicos y Otros Servicios	2,510,000	-410,037	2,099,963	1,401,280	1,401,280	698,683
c4) Servicios Financieros, Bancarios y Comerciales	498,840	-203,834	295,006	257,671	257,671	37,335
c5) Servicios de Instalación, Reparación, Mantenimiento y Conservación	0	150,000	150,000	148,954	148,954	1,046
c6) Servicios de Comunicación Social y Publicidad			0			0
c7) Servicios de Traslado y Viáticos			0			0
c8) Servicios Oficiales			0			0
c9) Otros Servicios Generales			0			0
D. Transferencias, Asignaciones, Subsidios y Otras Ayudas (D=d1+d2+d3+d4+d5+d6+d7+d8+d9)	0	0	0	0	0	0
d1) Transferencias Internas y Asignaciones al Sector Público			0			0
d2) Transferencias al Resto del Sector Público			0			0
d3) Subsidios y Subvenciones			0			0
d4) Ayudas Sociales			0			0
d5) Pensiones y Jubilaciones			0			0
d6) Transferencias a Fideicomisos, Mandatos y Otros Análogos			0			0
d7) Transferencias a la Seguridad Social			0			0
d8) Donativos			0			0
d9) Transferencias al Exterior			0			0
E. Bienes Muebles, Inmuebles e Intangibles (E=e1+e2+e3+e4+e5+e6+e7+e8+e9)	0	2,169,800	2,169,800	0	0	2,169,800
e1) Mobiliario y Equipo de Administración	0	2,169,800	2,169,800	0	0	2,169,800
e2) Mobiliario y Equipo Educativo y Recreativo			0			0
e3) Equipo e Instrumental Médico y de Laboratorio			0			0
e4) Vehículos y Equipo de Transporte			0			0
e5) Equipo de Defensa y Seguridad			0			0
e6) Maquinaria, Otros Equipos y Herramientas			0			0
e7) Activos Biológicos			0			0
e8) Bienes Inmuebles			0			0
e9) Activos Intangibles			0			0
F. Inversión Pública (F=f1+f2+f3)	0	0	0	0	0	0
f1) Obra Pública en Bienes de Dominio Público			0			0
f2) Obra Pública en Bienes Propios			0			0
f3) Proyectos Productivos y Acciones de Fomento			0			0
G. Inversiones Financieras y Otras Provisiones (G=g1+g2+g3+g4+g5+g6+g7)	0	0	0	0	0	0
g1) Inversiones Para el Fomento de Actividades Productivas			0			0
g2) Acciones y Participaciones de Capital			0			0
g3) Compra de Títulos y Valores			0			0
g4) Concesión de Préstamos			0			0
g5) Inversiones en Fideicomisos, Mandatos y Otros Análogos			0			0
Fideicomiso de Desastres Naturales (Informativo)			0			0
g6) Otras Inversiones Financieras			0			0
g7) Provisiones para Contingencias y Otras Erogaciones Especiales			0			0
H. Participaciones y Aportaciones (H=h1+h2+h3)	0	0	0	0	0	0
h1) Participaciones			0			0
h2) Aportaciones			0			0
h3) Convenios			0			0
I. Deuda Pública (I=i1+i2+i3+i4+i5+i6+i7)	0	0	0	0	0	0
i1) Amortización de la Deuda Pública			0			0
i2) Intereses de la Deuda Pública			0			0
i3) Comisiones de la Deuda Pública			0			0
i4) Gastos de la Deuda Pública			0			0
i5) Costo por Coberturas			0			0
i6) Apoyos Financieros			0			0
i7) Adeudos de Ejercicios Fiscales Anteriores (ADEFAS)			0			0
III. Total de Egresos (III = I + II)	192,801,283	24,448,176	217,250,459	134,554,969	133,491,304	82,695,490

Bajo protesta de decir verdad declaramos que los Estados Financieros y sus notas, son razonablemente correctos y son responsabilidad del emisor.


 M. en A.P. Fernando Fierro Ferrusca Ortiz
 Rector


 L.A. Wendy América Maldonado Morales
 Encargada de Despacho de Dirección de Administración y Finanzas



UNIVERSIDAD TECNOLÓGICA DE SAN JUAN DEL RÍO (a)
Estado Analítico del Ejercicio del Presupuesto de Egresos Detallado - LDF
Clasificación Administrativa
Del 1 de Enero al 30 de Septiembre de 2024 (b)
(PESOS)

Concepto (c)	Egresos					Subejercicio (e)
	Aprobado (d)	Ampliaciones/ (Reducciones)	Modificado	Devengado	Pagado	
I. Gasto No Etiquetado (I=A+B+C+D+E+F+G+H)	146,521,426	22,278,280	168,799,706	104,150,267	103,127,072	64,649,439
ABOGADO GENERAL	137,500	1,657,261	1,794,761	1,229,720	1,221,724	565,042
ORGANO INTERNO DE CONTROL	180,000	562,023	742,023	485,830	480,953	256,193
N/A	0	0	0	0	0	0
RECTORIA	243,369	1,925,117	2,168,486	1,225,567	1,212,964	942,919
DESARROLLO ORGANIZACIONAL	16,464	774,986	791,450	489,901	484,880	301,549
DIRECCIÓN DE LA DIVISIÓN DE NEGOCIOS Y MERCADOTÉCNIA	902,042	14,932,553	15,834,595	8,929,113	8,823,354	6,905,482
DIRECCIÓN DE LA DIVISIÓN DE MECATRÓNICA, DESARROLLO DE SOFTWARE E INGENIERÍA CIVIL	1,266,113	24,271,441	25,537,554	15,040,463	14,887,378	10,497,091
DIRECCIÓN DE LA DIVISIÓN DE QUÍMICA Y ENERGÍAS RENOVABLES	812,471	18,540,890	19,353,361	10,602,068	10,492,660	8,751,293
DIRECCIÓN DE LA DIVISIÓN DE SISTEMAS PRODUCTIVOS Y MANTENIMIENTO INDUSTRIAL	1,054,590	13,939,431	14,994,021	8,891,306	8,795,366	6,102,716
DIRECCIÓN DE INVESTIGACIÓN , DESARROLLO TECNOLÓGICO Y POSGRADO	180,262	2,271,727	2,451,989	2,168,418	2,154,732	283,571
N/A	0	0	0	0	0	0
SECRETARIA ACADEMICA	1,122,293	4,602,993	5,725,286	4,055,160	4,005,189	1,670,126
N/A	0	0	0	0	0	0
N/A	0	0	0	0	0	0
N/A	0	0	0	0	0	0
DEPARTAMENTO DE SERVICIOS BIBLIOTECARIOS, CULTURAL Y DEPORTES	498,362	2,983,253	3,481,615	2,110,235	2,086,393	1,371,379
DEPARTAMENTO DE SERVICIOS MEDICOS	48,820	662,845	711,665	362,997	357,282	348,668
DEPARTAMENTO DE SERVICIOS ESCOLARES	375,752	2,464,709	2,840,461	2,105,695	2,088,708	734,766
DIRECCION DE ASUNTOS ESTUDIANTILES	951,046	2,178,925	3,129,971	1,890,105	1,876,366	1,239,866
N/A	0	0	0	0	0	0
DEPARTAMENTO DE RELACIONES CON EL SECTOR PRODUCTIVO	864,174	4,128,862	4,993,036	3,322,082	3,303,667	1,670,954
N/A	0	0	0	0	0	0
N/A	0	0	0	0	0	0
SERVICIOS TECNOLÓGICOS	932,500	-174,672	757,828	716,697	716,697	41,131
DEPARTAMENTO DE PRENSA Y DIFUSION	584,000	760,437	1,344,437	829,250	825,516	515,187
DIRECCION DE VINCULACION	1,576,048	7,865,091	9,441,139	7,784,220	7,765,921	1,656,919
DEPARTAMENTO DE ADMINISTRACIÓN FINANCIERA	112,265	1,833,977	1,946,242	1,223,888	1,211,118	722,354
DEPARTAMENTO DE RECURSOS HUMANOS	119,588,393	-103,242,760	16,345,633	7,727,806	7,713,204	8,617,827
DEPARTAMENTO DE ADQUISICIONES Y ACTIVO FIJO	273,218	1,282,029	1,555,247	974,395	965,355	580,852
DEPARTAMENTO DE MANTENIMIENTO E INSTALACIONES	10,586,007	6,162,427	16,748,434	12,883,071	12,863,384	3,865,363
DIRECCION DE ADMINISTRACION Y FINANZAS	3,732,537	1,214,744	4,947,281	4,346,292	4,080,392	600,990
DEPARTAMENTO DE PROGRAMACION Y PRESUPUESTO	28,292	2,931,026	2,959,318	417,864	411,151	2,541,454
DEPARTAMENTO DE PLANEACIÓN , EVALUACIÓN Y ESTADISTICA	73,508	1,786,533	1,860,041	1,017,454	1,005,685	842,587
DEPARTAMENTO DE TECNOLOGÍAS DE LA INFORMACIÓN	217,100	5,111,315	5,328,415	2,836,734	2,819,529	2,491,681
DIRECCION DE PLANEACION Y SISTEMAS DE INFORMACION	164,300	851,115	1,015,415	483,937	477,502	531,478
II. Gasto Etiquetado (II=A+B+C+D+E+F+G+H)	46,279,857	2,170,896	48,450,753	30,404,702	30,364,233	18,046,051
ABOGADO GENERAL	0	488,534	488,534	302,196	302,196	186,338
ORGANO INTERNO DE CONTROL	0	328,177	328,177	222,894	222,894	105,283
N/A	0	0	0	0	0	0
RECTORIA	0	835,337	835,337	583,247	583,247	252,090
DESARROLLO ORGANIZACIONAL	0	250,531	250,531	164,193	164,193	86,339
DIRECCIÓN DE LA DIVISIÓN DE NEGOCIOS Y MERCADOTÉCNIA	96,870	5,888,279	5,985,149	4,087,920	4,077,370	1,897,229
DIRECCIÓN DE LA DIVISIÓN DE MECATRÓNICA, DESARROLLO DE SOFTWARE E INGENIERÍA CIVIL	0	7,911,022	7,911,022	5,464,134	5,453,426	2,446,887
DIRECCIÓN DE LA DIVISIÓN DE QUÍMICA Y ENERGÍAS RENOVABLES	0	5,673,893	5,673,893	3,832,344	3,824,206	1,841,549

DIRECCIÓN DE LA DIVISIÓN DE SISTEMAS PRODUCTIVOS Y MANTENIMIENTO INDUSTRIAL	0	5,361,110	5,361,110	3,569,174	3,560,609	1,791,937
DIRECCIÓN DE INVESTIGACIÓN , DESARROLLO TECNOLÓGICO Y POSGRADO	0	739,356	739,356	382,405	382,405	356,951
N/A	0	0	0	0	0	0
SECRETARIA ACADEMICA	0	3,436,141	3,436,141	1,771,780	1,769,272	1,664,362
N/A	0	0	0	0	0	0
N/A	0	0	0	0	0	0
N/A	0	0	0	0	0	0
DEPARTAMENTO DE SERVICIOS BIBLIOTECARIOS, CULTURAL Y DEPORTES	0	1,026,323	1,026,323	722,593	722,593	303,730
DEPARTAMENTO DE SERVICIOS MEDICOS	0	224,734	224,734	207,587	207,587	17,147
DEPARTAMENTO DE SERVICIOS ESCOLARES	0	558,068	558,068	445,203	445,203	112,865
DIRECCION DE ASUNTOS ESTUDIANTILES	242,840	811,162	1,054,002	552,720	552,720	501,282
N/A	0	0	0	0	0	0
DEPARTAMENTO DE RELACIONES CON EL SECTOR PRODUCTIVO	0	732,177	732,177	543,747	543,747	188,430
N/A	0	0	0	0	0	0
N/A	0	0	0	0	0	0
SERVICIOS TECNOLÓGICOS	0	0	0	0	0	0
DEPARTAMENTO DE PRENSA Y DIFUSION	0	217,797	217,797	157,861	157,861	59,936
DIRECCION DE VINCULACION	0	1,017,458	1,017,458	627,914	627,914	389,544
DEPARTAMENTO DE ADMINISTRACIÓN FINANCIERA	0	515,722	515,722	380,006	380,006	135,716
DEPARTAMENTO DE RECURSOS HUMANOS	41,728,987	-39,786,301	1,942,686	615,406	615,406	1,327,280
DEPARTAMENTO DE ADQUISICIONES Y ACTIVO FIJO	170,000	370,833	540,833	435,712	435,712	105,121
DEPARTAMENTO DE MANTENIMIENTO E INSTALACIONES	3,331,160	1,065,240	4,396,400	3,103,926	3,103,926	1,292,474
DIRECCION DE ADMINISTRACION Y FINANZAS	0	746,054	746,054	530,903	530,903	215,151
DEPARTAMENTO DE PROGRAMACION Y PRESUPUESTO	0	343,155	343,155	236,009	236,009	107,146
DEPARTAMENTO DE PLANEACIÓN , EVALUACIÓN Y ESTADISTICA	0	568,462	568,462	397,808	397,808	170,653
DEPARTAMENTO DE TECNOLOGÍAS DE LA INFORMACIÓN	710,000	358,204	1,068,204	788,866	788,866	279,338
DIRECCIÓN DE PLANEACION Y SISTEMAS DE INFORMACION	0	2,489,427	2,489,427	278,154	278,154	2,211,273
III. Total de Egresos (III = I + II)	192,801,283	24,449,176	217,250,459	134,554,969	133,491,304	82,695,490

Bajo protesta de decir verdad declaramos que los Estados Financieros y sus notas, son razonablemente correctos y son responsabilidad del emisor.


M. en A.P. Fernando Filemón Ferrusca Ortiz
Rector


L.A. Wendy América Maldonado Morales
Encargada de Despacho de Dirección de Administración y Finanzas



UNIVERSIDAD TECNOLÓGICA DE SAN JUAN DEL RÍO (a)
Estado Analítico del Ejercicio del Presupuesto de Egresos Detallado - LDF
Clasificación Funcional (Finalidad y Función)
Del 1 de Enero al 30 de Septiembre de 2024 (b)
(PESOS)

Concepto (c)	Egresos					Subejercicio (e)
	Aprobado (d)	Ampliaciones/Reducciones	Modificado	Devengado	Pagado	
I. Gasto No Etiquetado (I=A+B+C+D)	146,521,426	22,278,280	168,799,706	104,150,267	103,127,072	64,649,439
A. Gobierno (A=a1+a2+a3+a4+a5+a6+a7+a8)	0	0	0	0	0	0
a1) Legislación	0	0	0	0	0	0
a2) Justicia	0	0	0	0	0	0
a3) Coordinación de la Política de Gobierno	0	0	0	0	0	0
a4) Relaciones Exteriores	0	0	0	0	0	0
a5) Asuntos Financieros y Hacendarios	0	0	0	0	0	0
a6) Seguridad Nacional	0	0	0	0	0	0
a7) Asuntos de Orden Público y de Seguridad Interior	0	0	0	0	0	0
a8) Otros Servicios Generales	0	0	0	0	0	0
B. Desarrollo Social (B=b1+b2+b3+b4+b5+b6+b7)	146,521,426	22,278,280	168,799,706	104,150,267	103,127,072	64,649,439
b1) Protección Ambiental	0	0	0	0	0	0
b2) Vivienda y Servicios a la Comunidad	0	0	0	0	0	0
b3) Salud	0	0	0	0	0	0
b4) Recreación, Cultura y Otras Manifestaciones Sociales	0	0	0	0	0	0
b5) Educación	146,521,426	22,278,280	168,799,706	104,150,267	103,127,072	64,649,439
b6) Protección Social	0	0	0	0	0	0
b7) Otros Asuntos Sociales	0	0	0	0	0	0
C. Desarrollo Económico (C=c1+c2+c3+c4+c5+c6+c7+c8+c9)	0	0	0	0	0	0
c1) Asuntos Económicos, Comerciales y Laborales en General	0	0	0	0	0	0
c2) Agropecuaria, Silvicultura, Pesca y Caza	0	0	0	0	0	0
c3) Combustibles y Energía	0	0	0	0	0	0
c4) Minería, Manufacturas y Construcción	0	0	0	0	0	0
c5) Transporte	0	0	0	0	0	0
c6) Comunicaciones	0	0	0	0	0	0
c7) Turismo	0	0	0	0	0	0
c8) Ciencia, Tecnología e Innovación	0	0	0	0	0	0
c9) Otras Industrias y Otros Asuntos Económicos	0	0	0	0	0	0
D. Otras No Clasificadas en Funciones Anteriores (D=d1+d2+d3+d4)	0	0	0	0	0	0
d1) Transacciones de la Deuda Pública / Costo Financiero de la Deuda	0	0	0	0	0	0
d2) Transferencias, Participaciones y Aportaciones Entre Diferentes Niveles y Ordenes de Gobierno	0	0	0	0	0	0
d3) Saneamiento del Sistema Financiero	0	0	0	0	0	0
d4) Adeudos de Ejercicios Fiscales Anteriores	0	0	0	0	0	0
II. Gasto Etiquetado (II=A+B+C+D)	46,279,857	2,170,896	48,450,753	30,404,702	30,364,233	18,046,051
A. Gobierno (A=a1+a2+a3+a4+a5+a6+a7+a8)	0	0	0	0	0	0
a1) Legislación	0	0	0	0	0	0
a2) Justicia	0	0	0	0	0	0
a3) Coordinación de la Política de Gobierno	0	0	0	0	0	0
a4) Relaciones Exteriores	0	0	0	0	0	0
a5) Asuntos Financieros y Hacendarios	0	0	0	0	0	0
a6) Seguridad Nacional	0	0	0	0	0	0
a7) Asuntos de Orden Público y de Seguridad Interior	0	0	0	0	0	0
a8) Otros Servicios Generales	0	0	0	0	0	0
B. Desarrollo Social (B=b1+b2+b3+b4+b5+b6+b7)	46,279,857	2,170,896	48,450,753	30,404,702	30,364,233	18,046,051
b1) Protección Ambiental	0	0	0	0	0	0
b2) Vivienda y Servicios a la Comunidad	0	0	0	0	0	0
b3) Salud	0	0	0	0	0	0
b4) Recreación, Cultura y Otras Manifestaciones Sociales	0	0	0	0	0	0
b5) Educación	46,279,857	2,170,896	48,450,753	30,404,702	30,364,233	18,046,051
b6) Protección Social	0	0	0	0	0	0
b7) Otros Asuntos Sociales	0	0	0	0	0	0
C. Desarrollo Económico (C=c1+c2+c3+c4+c5+c6+c7+c8+c9)	0	0	0	0	0	0
c1) Asuntos Económicos, Comerciales y Laborales en General	0	0	0	0	0	0
c2) Agropecuaria, Silvicultura, Pesca y Caza	0	0	0	0	0	0
c3) Combustibles y Energía	0	0	0	0	0	0
c4) Minería, Manufacturas y Construcción	0	0	0	0	0	0
c5) Transporte	0	0	0	0	0	0
c6) Comunicaciones	0	0	0	0	0	0
c7) Turismo	0	0	0	0	0	0
c8) Ciencia, Tecnología e Innovación	0	0	0	0	0	0
c9) Otras Industrias y Otros Asuntos Económicos	0	0	0	0	0	0



UNIVERSIDAD TECNOLÓGICA DE SAN JUAN DEL RÍO (a)
Estado Analítico del Ejercicio del Presupuesto de Egresos Detallado - LDF
Clasificación Funcional (Finalidad y Función)
Del 1 de Enero al 30 de Septiembre de 2024 (b)
(PESOS)

Concepto (c)	Egresos					Subejercicio (e)
	Aprobado (d)	Ampliaciones/Reducciones	Modificado	Devengado	Pagado	
D. Otras No Clasificadas en Funciones Anteriores (D=d1+d2+d3+d4)	0	0	0	0	0	0
d1) Transacciones de la Deuda Pública / Costo Financiero de la Deuda			0			0
d2) Transferencias, Participaciones y Aportaciones Entre Diferentes Niveles y Ordenes de Gobierno			0			0
d3) Saneamiento del Sistema Financiero			0			0
d4) Adeudos de Ejercicios Fiscales Anteriores			0			0
III. Total de Egresos (III = I + II)	192,801,283	24,448,176	217,250,459	134,554,969	133,491,304	82,695,490

Bajo protesta de decir verdad declaramos que los Estados Financieros y sus notas, son razonablemente correctos y son responsabilidad del emisor.


M. en A.P. Fernando Filemón Ferrusca Ortiz
Rector


L.A. Wendy América Maldonado Morales
Encargada de Despacho de Dirección de Administración y Finanzas



UNIVERSIDAD TECNOLÓGICA DE SAN JUAN DEL RÍO (a)
Estado Analítico del Ejercicio del Presupuesto de Egresos Detallado - LDF
Clasificación de Servicios Personales por Categoría
Del 1 de Enero al 30 de Septiembre de 2024. (b)
(PESOS)

Concepto (c)	Egresos					Subejercicio (e)
	Aprobado (d)	Ampliaciones/ (Reducciones)	Modificado	Devengado	Pagado	
I. Gasto No Etiquetado (I=A+B+C+D+E+F)						
A. Personal Administrativo y de Servicio Público	109,142,299	-918,804	108,223,495	62,380,095	61,613,873	45,843,401
B. Magisterio	30,187,305	-918,804	29,268,501	21,868,813	21,740,238	7,399,689
C. Servicios de Salud (C=c1+c2)	78,954,994	0	78,954,994	40,511,282	39,873,636	38,443,712
c1) Personal Administrativo	0	0	0	0	0	0
c2) Personal Médico, Paramédico y afín	0	0	0	0	0	0
D. Seguridad Pública	0	0	0	0	0	0
E. Gastos asociados a la implementación de nuevas leyes federales o reformas a las mismas (E = e1 + e2)	0	0	0	0	0	0
e1) Nombre del Programa o Ley 1	0	0	0	0	0	0
e2) Nombre del Programa o Ley 2	0	0	0	0	0	0
F. Sentencias laborales definitivas	0	0	0	0	0	0
III. Gasto Etiquetado (II=A+B+C+D+E+F)						
A. Personal Administrativo y de Servicio Público	41,728,987	-1	41,728,986	27,170,735	27,130,266	14,558,251
B. Magisterio	11,541,682	-1	11,541,681	9,173,337	9,217,234	2,368,344
C. Servicios de Salud (C=c1+c2)	30,187,305	0	30,187,305	17,997,399	17,913,032	12,189,907
c1) Personal Administrativo	0	0	0	0	0	0
c2) Personal Médico, Paramédico y afín	0	0	0	0	0	0
D. Seguridad Pública	0	0	0	0	0	0
E. Gastos asociados a la implementación de nuevas leyes federales o reformas a las mismas (E = e1 + e2)	0	0	0	0	0	0
e1) Nombre del Programa o Ley 1	0	0	0	0	0	0
e2) Nombre del Programa o Ley 2	0	0	0	0	0	0
F. Sentencias laborales definitivas	0	0	0	0	0	0
III. Total del Gasto en Servicios Personales (III = I + II)	150,871,286	-918,805	149,952,481	89,550,830	88,744,140	60,401,651

Bajo protesta de decir verdad declaramos que los Estados Financieros y sus notas, son razonablemente correctos y son responsabilidad del emisor.

M. en A.P. Fernando Fierro Ferrusca Ortíz
 Rector

L.A. Wendy América Maldonado Morales
 Encargada de Despacho de Dirección de Administración y Finanzas

Indicadores de Observancia (c)	Implementación		Resultado		Fundamento (h)	Comentarios (i)
	SI	NO	Monto o valor (f)	Unidad (pesos/porcentaje) (g)		
	Mecanismo de Verificación (d)	Fecha estimada de cumplimiento (e)				
INDICADORES PRESUPUESTARIOS						
A. INDICADORES CUANTITATIVOS						
1 Balance Presupuestario Sostenible (j)						
a. Propuesto	Iniciativa de Ley de Ingresos y Proyecto de Presupuesto de Egresos	19/10/2023	-	pesos	Art. 6 y 19 de la LDF	
b. Estimada/Aprobado	Ley de Ingresos y Presupuesto de Egresos	27/12/2023	-	pesos	Art. 6 y 19 de la LDF	
c. Devengado	Cuenta Pública / Formato 4 LDF	30/09/2024	26,095,845.00	pesos	Art. 6 y 19 de la LDF	
2 Balance Presupuestario de Recursos Disponibles Sostenible (k)						
a. Propuesto	Iniciativa de Ley de Ingresos y Proyecto de Presupuesto de Egresos	19/10/2023	-	pesos	Art. 6 y 19 de la LDF	
b. Estimada/Aprobado	Ley de Ingresos y Presupuesto de Egresos	27/12/2023	-	pesos	Art. 6 y 19 de la LDF	
c. Devengado	Cuenta Pública / Formato 4 LDF	30/09/2024	11,103,772.00	pesos	Art. 6 y 19 de la LDF	
3 Financiamiento Neto dentro del Techo de Financiamiento Neto (l)						
a. Propuesto	Iniciativa de Ley de Ingresos	N/A	N/A	pesos	Art. 6, 19 y 46 de la LDF	
b. Estimada	Ley de Ingresos	N/A	N/A	pesos	Art. 6, 19 y 46 de la LDF	
c. Devengado	Cuenta Pública / Formato 4 LDF	N/A	N/A	pesos	Art. 6, 19 y 46 de la LDF	
4 Recursos destinados a la atención de desastres naturales						
a. Asignación al fideicomiso para desastres naturales (m)						
a.1 Aprobado	Reporte Trím. Formato 6 a)	N/A	N/A	pesos	Art. 9 de la LDF	
a.2 Pagado	Cuenta Pública / Formato 6 a)	N/A	N/A	pesos	Art. 9 de la LDF	
b. Aportación promedio realizada por la Entidad Federativa durante los 5 ejercicios previos, para infraestructura dañada	Autorizaciones de recursos aprobados por el FONDEN	N/A	N/A	pesos	Art. 9 de la LDF	
c. Saldo del fideicomiso para desastres naturales (n)	Cuenta Pública / Auxiliar de Cuentas	N/A	N/A	pesos	Art. 9 de la LDF	
d. Costo promedio de los últimos 5 ejercicios de la reconstrucción de infraestructura dañada por desastres	Autorizaciones de recursos aprobados por el FONDEN	N/A	N/A	pesos	Art. 9 de la LDF	
5 Techo para servicios personales (q)						
a. Asignación en el Presupuesto de Egresos	Reporte Trím. Formato 6 d)	31/01/2024	150,866,467.00	pesos	Art. 10 y 21 de la LDF	
b. Devengado	Reporte Trím. Formato 6 d)	30/09/2024	89,550,830.00	pesos	Art. 13 fracc. V y 21 de la LDF	
6 Previsiones de gasto para compromisos de pago derivados de APPs (r)						
a. Asignación en el Presupuesto de Egresos	Presupuesto de Egresos	N/A	N/A	pesos	Art. 11 y 21 de la LDF	
7 Techo de ADEFAS para el ejercicio fiscal (s)						
a. Propuesto	Proyecto de Presupuesto de Egresos	N/A	N/A	pesos	Art. 12 y 20 de la LDF	
b. Aprobado	Reporte Trím. Formato 6 a)	N/A	N/A	pesos	Art. 12 y 20 de la LDF	
c. Devengado	Cuenta Pública / Formato 6 a)	N/A	N/A	pesos	Art. 12 y 20 de la LDF	
B. INDICADORES CUALITATIVOS						
1 Iniciativa de Ley de Ingresos y Proyecto de Presupuesto de Egresos						
a. Objetivos anuales, estrategias y metas para el ejercicio fiscal (t)	Iniciativa de Ley de Ingresos y Proyecto de Presupuesto de Egresos	N/A			Art. 5 y 18 de la LDF	
b. Proyecciones de ejercicios posteriores (u)	Iniciativa de Ley de Ingresos y Proyecto de Presupuesto de Egresos	N/A			Art. 5 y 18 de la LDF	
c. Descripción de riesgos relevantes y propuestas de acción para enfrentarlos (v)	Iniciativa de Ley de Ingresos y Proyecto de Presupuesto de Egresos	N/A			Art. 5 y 18 de la LDF	
d. Resultados de ejercicios fiscales anteriores y el ejercicio fiscal en cuestión (w)	Iniciativa de Ley de Ingresos y Proyecto de Presupuesto de Egresos	N/A			Art. 5 y 18 de la LDF	
e. Estudio actuarial de las pensiones de sus trabajadores (x)	Proyecto de Presupuesto de Egresos / Formato 8	22/06/2022			Art. 5 y 18 de la LDF	
2 Balance Presupuestario de Recursos Disponibles, en caso de ser negativo						
a. Razones excepcionales que justifican el Balance Presupuestario de Recursos Disponibles negativo (y)	Iniciativa de Ley de Ingresos o Proyecto de Presupuesto de Egresos	N/A			Art. 6 y 19 de la LDF	
b. Fuente de recursos para cubrir el Balance Presupuestario de Recursos Disponibles negativo (z)	Iniciativa de Ley de Ingresos o Proyecto de Presupuesto de Egresos	N/A			Art. 6 y 19 de la LDF	
c. Número de ejercicios fiscales y acciones necesarias para cubrir el Balance Presupuestario de Recursos Disponibles	Iniciativa de Ley de Ingresos o Proyecto de Presupuesto de Egresos	N/A			Art. 6 y 19 de la LDF	
d. Informes Trimestrales sobre el avance de las acciones para recuperar el Balance Presupuestario de Recursos	Reporte Trím. y Cuenta Pública	N/A			Art. 6 y 19 de la LDF	
3 Personal						
a. Remuneraciones de los servidores públicos (cc)	Proyecto de Presupuesto	19/10/2023			Art. 10 y 21 de la LDF	
b. Previsiones salariales y económicas para cubrir incrementos salariales creación de plazas y otros (dd)	Proyecto de Presupuesto	19/10/2023			Art. 10 y 21 de la LDF	

Indicadores de Observancia (c)	Implementación		Resultado		Fundamento (h)	Comentarios (i)
	SI	NO	Monto o valor (f)	Unidad (pesos/porcentaje) (g)		
	Mecanismo de Verificación (d)	Fecha estimada de cumplimiento (e)				
INDICADORES DEL EJERCICIO PRESUPUESTARIO						
A. INDICADORES CUANTITATIVOS						
1 Ingresos Excedentes derivados de Ingresos de Libre Disposición						
a. Monto de Ingresos Excedentes derivados de ILD (ee)	Cuenta Pública / Formato 5		-	pesos	Art. 14 y 21 de la LDF	
b. Monto de Ingresos Excedentes derivados de ILD destinados al fin del A.14, fracción I de la LDF (ff)	Cuenta Pública	30/09/2024	4,766,968.39	pesos	Art. 14 y 21 de la LDF	
c. Monto de Ingresos Excedentes derivados de ILD destinados al fin del A.14, fracción II, a) de la LDF (gg)	Cuenta Pública	N/A	N/A	pesos	Art. 14 y 21 de la LDF	
d. Monto de Ingresos Excedentes derivados de ILD destinados al fin del A.14, fracción II, b) de la LDF (hh)	Cuenta Pública	N/A	N/A	pesos	Art. 14 y 21 de la LDF	
e. Monto de Ingresos Excedentes derivados de ILD destinados al fin del artículo noveno transitorio de la LDF (ii)		N/A	N/A	pesos	Art. Noveno Transitorio de la LDF	
f. Monto de Ingresos Excedentes derivados de ILD destinados al fin señalado por el Artículo 14, párrafo segundo y en el		N/A	N/A	pesos	Art. 14 y 21 de la LDF	
g. Monto de Ingresos Excedentes derivados de ILD en un nivel de endeudamiento sostenible de acuerdo al Sistema de		N/A	N/A	pesos	Art. 14 y 21 de la LDF	
B. INDICADORES CUALITATIVOS						
1 Análisis Costo-Beneficio para programas o proyectos de inversión mayores a 10 millones de UDIS (jj)	Página de Internet de la Secretaría de Finanzas o Tesorería Municipal	N/A			Art. 13 frac. III y 21 de la LDF	
2 Análisis de conveniencia y análisis de transferencia de riesgos de los proyectos APPs (kk)	Página de Internet de la Secretaría de Finanzas o Tesorería Municipal	N/A			Art. 13 frac. III y 21 de la LDF	
3 Identificación de población objetivo, destino y temporalidad de subsidios (ll)	Página de Internet de la Secretaría de Finanzas o Tesorería Municipal	N/A			Art. 13 frac. VII y 21 de la LDF	
INDICADORES DE DEUDA PÚBLICA						
A. INDICADORES CUANTITATIVOS						
1 Obligaciones a Corto Plazo						
a. Límite de Obligaciones a Corto Plazo (mm)		N/A	N/A	pesos	Art. 30 frac. I de la LDF	
b. Obligaciones a Corto Plazo (nn)		N/A	N/A	pesos	Art. 30 frac. I de la LDF	

Bajo protesta de decir verdad declaramos que los Estados Financieros y sus notas, son razonablemente correctos y son responsabilidad del emisor.


M. en A.P. Fernando Filomón Ferrusca Ortiz
 Rector


L.A. Wendy América Maldonado Morales
 Encargada de Despacho de Dirección de Administración y Finanzas



UNIVERSIDAD TECNOLÓGICA DE SAN JUAN DEL RIO QUERETARO

Balanza de Comprobación del 01/sep./2024 al 30/sep./2024

Cuentas con saldos y movimientos acumulado. (De la cuenta: 1000 a la 8000)

Fecha y hora de Impresión: 03/oct/20: 02:05 p. r

Usu: alfonso
Rep: rptBalanzaComprobacion

Nat.	Cuenta	Nombre de la cuenta	SALDO ANTERIOR		MOVIMIENTOS		SALDO ACTUAL	
			DEUDOR	ACREEDOR	DEUDOR	ACREEDOR	DEUDOR	ACREEDOR
D	1000	ACTIVO	\$528,097,295.39	\$0.00	\$58,753,231.06	\$64,964,320.53	\$521,886,205.92	\$0.00
D	1100	ACTIVO CIRCULANTE	\$55,277,721.47	\$0.00	\$56,161,419.27	\$63,944,799.66	\$47,494,341.08	\$0.00
D	1110	EFFECTIVO Y EQUIVALENTES	\$55,060,304.47	\$0.00	\$46,166,373.75	\$53,927,384.14	\$47,299,294.08	\$0.00
D	1111	EFFECTIVO	\$53,000.00	\$0.00	\$0.00	\$0.00	\$53,000.00	\$0.00
D	1111-2	FONDOS FIJOS DE CAJA	\$53,000.00	\$0.00	\$0.00	\$0.00	\$53,000.00	\$0.00
D	1111-2-01	FONDO FIJO CAJA	\$44,000.00	\$0.00	\$0.00	\$0.00	\$44,000.00	\$0.00
D	1111-2-03	FONDO FIJO JALPAN	\$9,000.00	\$0.00	\$0.00	\$0.00	\$9,000.00	\$0.00
D	1112	BANCOS/TESORERIA	\$25,409,939.57	\$0.00	\$35,488,318.05	\$41,327,370.42	\$19,570,887.20	\$0.00
D	1112-1	BANCOS MONEDA NACIONAL	\$25,409,939.57	\$0.00	\$35,488,318.05	\$41,327,370.42	\$19,570,887.20	\$0.00
D	1112-1-1	RECURSOS DISPONIBLES	\$16,534,883.46	\$0.00	\$35,487,595.68	\$40,193,560.20	\$11,828,918.94	\$0.00
D	1112-1-1-3	BANCOMER	\$106,685.21	\$0.00	\$79,692.18	\$141,171.50	\$45,205.89	\$0.00
D	1112-1-1-3-01	CTA. 0104777670 (PROPIOS REFERENCIADOS)	\$85,506.66	\$0.00	\$41,013.44	\$81,314.21	\$45,205.89	\$0.00
D	1112-1-1-3-05	CTA. 011591134 (APOYO ESTADIAS)	\$0.00	\$0.00	\$0.00	\$0.00	\$0.00	\$0.00
D	1112-1-1-3-09	CTA. 0118257140 (PAGO DE PENSIONES ALIMENTICIAS)	\$21,178.55	\$0.00	\$38,678.74	\$59,857.29	\$0.00	\$0.00
D	1112-1-1-5	SANTANDER	\$15,463,091.68	\$0.00	\$5,134,322.31	\$39,038,068.64	\$11,559,345.35	\$0.00
D	1112-1-1-5-03	CTA. 65508881327 (ING. PROPIOS)	\$750,006.47	\$0.00	\$4,779,601.23	\$5,391,857.62	\$137,750.08	\$0.00
D	1112-1-1-5-05	CTA. 65507879643 (ESTATAL 2020)	\$0.00	\$0.00	\$0.00	\$0.00	\$0.00	\$0.00
D	1112-1-1-5-10	CTA. 65509056994 (ESTATAL POR CONVENIO 2022)	\$0.00	\$0.00	\$0.00	\$0.00	\$0.00	\$0.00
D	1112-1-1-5-13	CTA. 65509082269 (NOMINAS UTSJR)	\$1,509,665.68	\$0.00	\$12,020,143.57	\$11,554,480.67	\$1,975,328.68	\$0.00
D	1112-1-1-5-14	CTA. 65509082164 (DEVOLUCIONES IMSS)	\$0.00	\$0.00	\$0.00	\$0.00	\$0.00	\$0.00
D	1112-1-1-5-15	CTA. 65509643185 (ESTATAL CONVENIO 2023)	\$0.00	\$0.00	\$0.00	\$0.00	\$0.00	\$0.00
D	1112-1-1-5-16	CTA. 65509623975 (FEDERAL 2023)	\$0.00	\$0.00	\$0.00	\$0.00	\$0.00	\$0.00
D	1112-1-1-5-17	CTA. 65509695308 (ESTATAL 2023)	\$42,240.60	\$0.00	\$156.60	\$0.00	\$42,397.20	\$0.00
D	1112-1-1-5-18	CTA. 65510165074 (SERVICIOS TECNOLÓGICOS)	\$113,569.44	\$0.00	\$57,632.00	\$0.00	\$171,201.44	\$0.00
D	1112-1-1-5-19	CTA. 65510256710 (RECURSO FEDERAL DE SUBSIDIOS PARA ORGANISMOS DESCENTRALIZADOS ESTATALES (PP U006) 2024)	\$12,761,407.91	\$0.00	\$6,422.92	\$3,793,165.65	\$8,974,665.18	\$0.00
D	1112-1-1-5-20	CTA. 65510235436 (RECURSO ESTATAL DEL CONVENIO ESPECIFICO/SUBSIDIOS PARA ORGANISMOS DESCENTRALIZADOS ESTATALES (PP U006) 2024)	\$37,785.97	\$0.00	\$7,788,004.60	\$7,754,085.90	\$71,704.67	\$0.00
D	1112-1-1-5-21	CTA. 65510235359 (RECURSO ESTATAL CORRESPONDIENTE A PARTICIPACIONES FEDERALES 2024)	\$111,159.34	\$0.00	\$10,318,380.39	\$10,378,968.14	\$50,571.59	\$0.00
D	1112-1-1-5-22	BANBAJIO	\$137,256.27	\$0.00	\$163,981.00	\$165,510.66	\$135,726.61	\$0.00
D	1112-1-1-6	CTA. 38386355 (INGRESOS PROPIOS)	\$965,106.57	\$0.00	\$273,581.19	\$1,014,320.06	\$224,367.70	\$0.00
D	1112-1-1-6-01	RECURSOS ETIQUETADOS	\$965,106.57	\$0.00	\$273,581.19	\$1,014,320.06	\$224,367.70	\$0.00
D	1112-1-2	SANTANDER	\$8,875,056.11	\$0.00	\$722.37	\$1,133,810.22	\$7,741,968.26	\$0.00
D	1112-1-2-5	CTA. 65-506782555 (CONTINGENCIAS)	\$8,671,589.16	\$0.00	\$718.26	\$1,076,942.96	\$7,595,364.46	\$0.00
D	1112-1-2-5-01	CTA. 65510079672 (CONTIGO, INTERVENCIÓN EDUCATIVA QUERETARO 2023)	\$10,000.00	\$0.00	\$0.00	\$0.00	\$10,000.00	\$0.00
D	1112-1-2-5-07		\$0.00	\$0.00	\$0.00	\$0.00	\$0.00	\$0.00

UNIVERSIDAD TECNOLÓGICA DE SAN JUAN DEL RÍO QUERETARO

Balanza de Comprobación del 01/sep./2024 al 30/sep./2024

Cuentas con saldos y movimientos acumulados. (De la cuenta: 1000 a la 8000)

Usr: alfonso
Rep: rptBalanzaComprobacion

Fecha y hora de Impresión
03/oct/20:
02:05 p. rr

Nat.	Cuenta	Nombre de la cuenta	SALDO ANTERIOR		MOVIMIENTOS		SALDO ACTUAL	
			DEUDOR	ACREEDOR	DEUDOR	ACREEDOR	DEUDOR	ACREEDOR
D	1112-1-2-5-08	CTA. 65510135794 (PABELLÓN EAS 2023, EDUCACIÓN AMBIENTAL PARA LA SUSTENTABILIDAD)	\$0.00	\$0.00	\$0.00	\$0.00	\$0.00	\$0.00
D	1112-1-2-5-10	CTA. 65510481887 (PROGRAMA PARA EL DESARROLLO PROFESIONAL DOCENTE "PRODEP" EJERCICIO 2024)	\$170,013.86	\$0.00	\$1.60	\$13.86	\$170,001.60	\$0.00
D	1112-1-2-5-11	CTA. 65510441392 (PROGRAMA U080 APOYO A CENTROS Y ORGANIZACIONES DE EDUCACIÓN, EJERCICIO 2024)	\$2,000,000.00	\$0.00	\$716.66	\$344.44	\$2,000,372.22	\$0.00
D	1112-1-2-5-12	CTA. 65510488581 (NUEVOS TALENTOS CIENTÍFICOS Y TECNOLÓGICOS 2024)	\$124,672.23	\$0.00	\$0.00	\$78,572.87	\$46,099.36	\$0.00
D	1112-1-2-5-13	CTA. 65510189227 (CONCYTEQ PRODUCCION DE HIDROGENO A PARTIR DE METANOL)	\$1,780,000.00	\$0.00	\$0.00	\$0.00	\$1,780,000.00	\$0.00
D	1112-1-2-5-14	CTA. 65510535699 (INTERVENCIÓN EDUCATIVA 2024)	\$4,586,903.07	\$0.00	\$0.00	\$998,011.79	\$3,588,891.28	\$0.00
D	1112-1-2-6	BANBAJIO	\$203,466.95	\$0.00	\$4.11	\$56,867.26	\$146,603.80	\$0.00
D	1112-1-2-6-07	CTA. 379617940101 (BECA DE MOVILIDAD ESTUDIANTIL)	\$0.00	\$0.00	\$0.00	\$0.00	\$0.00	\$0.00
D	1112-1-2-6-08	CTA. 385100895 (CIENCIA, TECNOLOGIA E INNOVACION DEL ESTADO DE QUERETARO)	\$0.00	\$0.00	\$0.00	\$0.00	\$0.00	\$0.00
D	1112-1-2-6-09	CTA. 37961794 MAESTRA 2 (BECAS EMBAJADORES MUNICIPALES)	\$161,026.43	\$0.00	\$2.60	\$14,425.23	\$146,603.80	\$0.00
D	1112-1-2-6-10	CTA. 37961794 MAESTRA3 (SIMULADOR DE REALIDAD VIRTUAL DE UN MONTACARGAS)	\$0.00	\$0.00	\$0.00	\$0.00	\$0.00	\$0.00
D	1112-1-2-6-11	CTA. 436112920101 (BECAS EMBAJADORES 2024)	\$42,440.52	\$0.00	\$1.51	\$42,442.03	\$0.00	\$0.00
D	1114	INVERSIONES TEMPORALES (HASTA 3 MESES)	\$29,597,364.90	\$0.00	\$10,678,055.70	\$12,600,013.72	\$27,675,406.88	\$0.00
D	1114-1	INVERSIONES EN MONEDA NACIONAL CP	\$29,597,364.90	\$0.00	\$10,678,055.70	\$12,600,013.72	\$27,675,406.88	\$0.00
D	1114-1-1	RECURSOS ETIQUETADOS	\$1,959,864.43	\$0.00	\$16,479.52	\$0.00	\$1,976,343.95	\$0.00
D	1114-1-1-02	INV. SANTANDER(OBLIGACIONES LAB.)	\$1,959,864.43	\$0.00	\$16,479.52	\$0.00	\$1,976,343.95	\$0.00
D	1114-1-2	RECURSOS DISPONIBLES	\$27,637,500.47	\$0.00	\$10,661,576.18	\$12,600,013.72	\$25,699,062.93	\$0.00
D	1114-1-2-001	CTA. 65506881327 (INGRESOS PROPIOS)	\$9,962,864.89	\$0.00	\$2,388,904.01	\$2,600,003.67	\$9,751,765.23	\$0.00
D	1114-1-2-002	CTA. 65507879643 (ESTATAL 2020)	\$0.00	\$0.00	\$0.00	\$0.00	\$0.00	\$0.00
D	1114-1-2-003	CTA. 65509056994 (ESTATAL POR CONVENIO 2022)	\$0.00	\$0.00	\$0.00	\$0.00	\$0.00	\$0.00
D	1114-1-2-004	CTA. 65509082164 (DEVOLUCIONES IMSS)	\$0.00	\$0.00	\$0.00	\$0.00	\$0.00	\$0.00
D	1114-1-2-005	CTA. 65509843185 (ESTATAL CONVENIO 2023)	\$0.00	\$0.00	\$0.00	\$0.00	\$0.00	\$0.00
D	1114-1-2-006	CTA. 65509695308 (ESTATAL 2023)	\$0.00	\$0.00	\$0.00	\$0.00	\$0.00	\$0.00
D	1114-1-2-007	CTA. 65510165074 (SERVICIOS TECNOLÓGICOS)	\$307,709.73	\$0.00	\$2,459.82	\$0.00	\$310,169.55	\$0.00
D	1114-1-2-008	Cta. 65510235359 (ESTATAL 2024)	\$14,577,391.90	\$0.00	\$4,233,726.13	\$6,250,005.45	\$12,561,102.58	\$0.00
D	1114-1-2-009	cTA. 65510235436 (ESTATAL CONVENIO 2024)	\$2,789,543.95	\$0.00	\$4,036,486.22	\$3,750,004.60	\$3,076,025.57	\$0.00
D	1120	DERECHOS A RECIBIR EFECTIVO O EQUIVALENTES	\$187,917.00	\$0.00	\$9,985,271.05	\$9,978,141.05	\$185,047.00	\$0.00
D	1122	CUENTAS POR COBRAR A CORTO PLAZO	\$47,046.00	\$0.00	\$9,659,082.94	\$9,651,952.94	\$54,176.00	\$0.00
D	1122-7	CXC CORTO PLAZO POR VENTA DE BIENES Y PRESTACIONES DE SERVICIOS	\$47,046.00	\$0.00	\$1,544,082.94	\$1,536,952.94	\$54,176.00	\$0.00
D	1122-73	Ingresos por Venta de Bienes y Prestación de Servicios de Entidades Paraestatales y Fideicomisos No Empresariales y No Financieros	\$47,046.00	\$0.00	\$1,380,101.94	\$1,372,971.94	\$54,176.00	\$0.00
D	1122-79	OTROS INGRESOS, INTERESES GANADOS DE TÍTULOS, VALORES Y DEMÁS INSTRUMENTOS FINANCIEROS	\$0.00	\$0.00	\$163,981.00	\$163,981.00	\$0.00	\$0.00

UNIVERSIDAD TECNOLÓGICA DE SAN JUAN DEL RIO QUERETARO

Balanza de Comprobación del 01/sep./2024 al 30/sep./2024

Cuentas con saldos y movimientos acumulado. (De la cuenta: 1000 a la 8000)

Usr: alfonso
Rep: rptBalanzaComprobacion

Fecha y hora de Impresión
03/oct/20:
02:05 p. r

Nat.	Cuenta	Nombre de la cuenta	SALDO ANTERIOR		MOVIMIENTOS		SALDO ACTUAL	
			DEUDOR	ACREEDOR	DEUDOR	ACREEDOR	DEUDOR	ACREEDOR
D	1122-79-02	Otros Ingresos y Beneficios Varios	\$0.00	\$0.00	\$163,981.00	\$163,981.00	\$0.00	\$0.00
D	1122-9	OTRAS CUENTAS POR COBRAR	\$0.00	\$0.00	\$8,115,000.00	\$8,115,000.00	\$0.00	\$0.00
D	1122-91	TRANSFERENCIAS INTERNAS Y ASIGNACIONES AL SECTOR PÚBLICO	\$0.00	\$0.00	\$8,100,000.00	\$8,100,000.00	\$0.00	\$0.00
D	1122-93	SUBSIDIOS Y SUBVENCIONES	\$0.00	\$0.00	\$15,000.00	\$15,000.00	\$0.00	\$0.00
D	1123	DEUDORES DIVERSOS POR COBRAR A CORTO PLAZO	\$140,871.00	\$0.00	\$47,779.25	\$47,779.25	\$140,871.00	\$0.00
D	1123-1	DEUDORES DIVERSOS POR COBRAR A CORTO PLAZO	\$140,871.00	\$0.00	\$47,779.25	\$47,779.25	\$140,871.00	\$0.00
D	1123-1-00000046	SEPSA SERVICIOS INTEGRALES, S.A. DE C.V.	\$0.00	\$0.00	\$5,895.25	\$5,895.25	\$0.00	\$0.00
D	1123-1-00000054	NUIC/SJR/5161/2022	\$140,871.00	\$0.00	\$0.00	\$0.00	\$140,871.00	\$0.00
D	1123-1-00000062	MANUEL LOPEZ ALVAREZ	\$0.00	\$0.00	\$0.00	\$0.00	\$0.00	\$0.00
D	1123-1-00000063	JOSE IGNACIO PAULIN POSADA	\$0.00	\$0.00	\$4,640.00	\$4,640.00	\$0.00	\$0.00
D	1123-1-0046080	JUAN GABRIEL MORENO DIRCIO	\$0.00	\$0.00	\$0.00	\$0.00	\$0.00	\$0.00
D	1123-1-0057187	FIDENCIO DIAZ MENDEZ	\$0.00	\$0.00	\$0.00	\$0.00	\$0.00	\$0.00
D	1123-1-0062658	JUAN MANUEL OLIVARES RAMIREZ	\$0.00	\$0.00	\$7,465.00	\$7,465.00	\$0.00	\$0.00
D	1123-1-0081195	ENRIQUE MORIN MARTINEZ	\$0.00	\$0.00	\$0.00	\$0.00	\$0.00	\$0.00
D	1123-1-0109808	EDGARDO LOPEZ HERNANDEZ	\$0.00	\$0.00	\$0.00	\$0.00	\$0.00	\$0.00
D	1123-1-0120956	SERGIO SOTO SEVILLA	\$0.00	\$0.00	\$0.00	\$0.00	\$0.00	\$0.00
D	1123-1-0143394	RICARDO MORALES ALEGRIA	\$0.00	\$0.00	\$0.00	\$0.00	\$0.00	\$0.00
D	1123-1-0154445	FELIPE SAMUEL TOVAR PACHECO	\$0.00	\$0.00	\$0.00	\$0.00	\$0.00	\$0.00
D	1123-1-0169396	DEMETRIO PAIZ BARCENA	\$0.00	\$0.00	\$0.00	\$0.00	\$0.00	\$0.00
D	1123-1-0169540	JOSE RAUL HERNANDEZ RAMIREZ	\$0.00	\$0.00	\$0.00	\$0.00	\$0.00	\$0.00
D	1123-1-0177979	NADER HASSAN GASPAR TOVAR	\$0.00	\$0.00	\$22,614.00	\$22,614.00	\$0.00	\$0.00
D	1123-1-0190761	RAFAEL GUERRERO MENDOZA	\$0.00	\$0.00	\$0.00	\$0.00	\$0.00	\$0.00
D	1123-1-0193412	JOSE HUMBERTO GARRIDO DIAZ	\$0.00	\$0.00	\$0.00	\$0.00	\$0.00	\$0.00
D	1123-1-0193413	FERNANDO FILEMON FERRUSCA ORTIZ	\$0.00	\$0.00	\$0.00	\$0.00	\$0.00	\$0.00
D	1123-1-0193432	KARLA OLVERA RAYMUNDO	\$0.00	\$0.00	\$0.00	\$0.00	\$0.00	\$0.00
D	1123-1-0193597	JORGE MARTIN RESENDIZ AGUILLON	\$0.00	\$0.00	\$0.00	\$0.00	\$0.00	\$0.00
D	1123-1-0193670	NIDIA RIOS BLANCO	\$0.00	\$0.00	\$0.00	\$0.00	\$0.00	\$0.00
D	1123-1-0194037	MARIA FERNANDA PEREZ BARRON	\$0.00	\$0.00	\$0.00	\$0.00	\$0.00	\$0.00
D	1123-1-0194179	ABRAHAM ANDRES MENDOZA MARTINEZ	\$0.00	\$0.00	\$0.00	\$0.00	\$0.00	\$0.00
D	1123-1-0194529	KARINA ALONSO ALVAREZ	\$0.00	\$0.00	\$0.00	\$0.00	\$0.00	\$0.00
D	1123-1-0500214	JOSE ENRIQUE OSORNIO ROJAS	\$0.00	\$0.00	\$0.00	\$0.00	\$0.00	\$0.00
D	1123-1-0500295	IRAM BARCENAS PEREZ	\$0.00	\$0.00	\$0.00	\$0.00	\$0.00	\$0.00
D	1123-1-0500424	JUAN PABLO FRANCISCO REBOLLEDO CHAVEZ	\$0.00	\$0.00	\$7,165.00	\$7,165.00	\$0.00	\$0.00
D	1123-1-0500485	ARIANA CONTRERAS LUNA	\$0.00	\$0.00	\$0.00	\$0.00	\$0.00	\$0.00
D	1123-1-0500486	SERGIO ALBERTO ZUBIA MORALES	\$0.00	\$0.00	\$0.00	\$0.00	\$0.00	\$0.00
D	1123-1-0500507	ELDA ARELY RAMIREZ CRUZ	\$0.00	\$0.00	\$0.00	\$0.00	\$0.00	\$0.00
D	1123-1-1110171	DIANA ANGELICA MEDRANO PEÑA	\$0.00	\$0.00	\$0.00	\$0.00	\$0.00	\$0.00
D	1124	INGRESOS POR RECUPERAR A CORTO PLAZO	\$0.00	\$0.00	\$278,408.86	\$278,408.86	\$0.00	\$0.00
D	1124-5	APROVECHAMIENTOS POR COBRAR	\$0.00	\$0.00	\$278,408.86	\$278,408.86	\$0.00	\$0.00
D	1124-51	Productos	\$0.00	\$0.00	\$278,408.86	\$278,408.86	\$0.00	\$0.00

UNIVERSIDAD TECNOLÓGICA DE SAN JUAN DEL RIO QUERETARO

Balanza de Comprobación del 01/sep./2024 al 30/sep./2024

Cuentas con saldos y movimientos acumulados. (De la cuenta: 1000 a la 8000)

Usr: alfonso
Rep: rptBalanzaComprobacion

Fecha y hora de Impresión
03/oct/20:
02:05 p. r

Nat.	Cuenta	Nombre de la cuenta	SALDO ANTERIOR		MOVIMIENTOS		SALDO ACTUAL	
			DEUDOR	ACREEDOR	DEUDOR	ACREEDOR	DEUDOR	ACREEDOR
D	1124-51-01	Productos	\$0.00	\$0.00	\$278,408.86	\$278,408.86	\$0.00	\$0.00
D	1130	DERECHOS A RECIBIR BIENES O SERVICIOS	\$29,500.00	\$0.00	\$9,774.47	\$39,274.47	\$0.00	\$0.00
D	1131	ANTICIPO A PROVEEDORES POR ADQUISICIÓN DE BIENES Y PRESTACIÓN DE SERVICIOS A CORTO PLAZO	\$29,500.00	\$0.00	\$9,774.47	\$39,274.47	\$0.00	\$0.00
D	1131-1	ANTICIPO A PROVEEDORES POR BIENES Y PRESTACION DE	\$29,500.00	\$0.00	\$9,774.47	\$39,274.47	\$0.00	\$0.00
D	1131-1-012	FRANCISCO JAVIER MARTINEZ ALVARADO	\$0.00	\$0.00	\$0.00	\$0.00	\$0.00	\$0.00
D	1131-1-020	WEBTOOLS, S.L.	\$0.00	\$0.00	\$0.00	\$0.00	\$0.00	\$0.00
D	1131-1-064	INSTITUTO PARA EL DESARROLLO TECNICO DE LAS HACIEN	\$0.00	\$0.00	\$0.00	\$0.00	\$0.00	\$0.00
D	1131-1-066	FELIPE DE JESUS MUÑOZ GUTIERREZ	\$0.00	\$0.00	\$0.00	\$0.00	\$0.00	\$0.00
D	1131-1-080	INFRA, S.A. DE C.V.	\$0.00	\$0.00	\$0.00	\$0.00	\$0.00	\$0.00
D	1131-1-087	FIBRA HOTELERA, S.C.	\$0.00	\$0.00	\$0.00	\$0.00	\$0.00	\$0.00
D	1131-1-183	LA PALOMA COMPAÑIA DE METALES, S.A. DE C.V.	\$0.00	\$0.00	\$0.00	\$0.00	\$0.00	\$0.00
D	1131-1-263	ASOCIACION NACIONAL DE UNIVERSIDADES E INSTITUCIONES DE EDUCACION SUPERIOR DE LA REPUBLICA MEXICANA	\$0.00	\$0.00	\$0.00	\$0.00	\$0.00	\$0.00
D	1131-1-288	Instituto mexicano de ingenieros quimicos, a.c.	\$0.00	\$0.00	\$0.00	\$0.00	\$0.00	\$0.00
D	1131-1-349	JOSE IGNACIO PAULIN POSADA	\$0.00	\$0.00	\$0.00	\$0.00	\$0.00	\$0.00
D	1131-1-374	HDI SEGUROS, S.A. DE C.V.	\$0.00	\$0.00	\$0.00	\$0.00	\$0.00	\$0.00
D	1131-1-397	CREADTVITY 360, S.A. DE C.V.	\$0.00	\$0.00	\$0.00	\$0.00	\$0.00	\$0.00
D	1131-1-407	FRANCISCO JAVIER CAMACHO MENDIETA	\$0.00	\$0.00	\$0.00	\$0.00	\$0.00	\$0.00
D	1131-1-430	VIGILANCIA ESPECIALIZADA QUERETARO, S.A. DE C.V.	\$0.00	\$0.00	\$0.00	\$0.00	\$0.00	\$0.00
D	1131-1-467	CARLOS MIGUEL MIER GUTIERREZ	\$0.00	\$0.00	\$0.00	\$0.00	\$0.00	\$0.00
D	1131-1-469	INSTITUTE OF INTERNATIONAL EDUCATION, INC.	\$0.00	\$0.00	\$0.00	\$0.00	\$0.00	\$0.00
D	1131-1-502	MR. ROGUE, S. DE R.L. DE C.V.	\$0.00	\$0.00	\$0.00	\$0.00	\$0.00	\$0.00
D	1131-1-503	MIGUEL ANGEL MAYA GARDUÑO	\$0.00	\$0.00	\$0.00	\$0.00	\$0.00	\$0.00
D	1131-1-504	ANA COMPAÑIA DE SEGUROS, S.A. DE C.V.	\$0.00	\$0.00	\$0.00	\$0.00	\$0.00	\$0.00
D	1131-1-506	ALLIANZ MEXICO, S.A. COMPAÑIA DE SEGUROS	\$0.00	\$0.00	\$0.00	\$0.00	\$0.00	\$0.00
D	1131-1-550	MISION LA MURALLA, S.C.	\$0.00	\$0.00	\$0.00	\$0.00	\$0.00	\$0.00
D	1131-1-555	OPERADORA DE HOTELES FLOSO, S.A. DE C.V.	\$0.00	\$0.00	\$0.00	\$0.00	\$0.00	\$0.00
D	1131-1-556	ANHELI AZURI DE LA TORRE DELGADO	\$0.00	\$0.00	\$0.00	\$0.00	\$0.00	\$0.00
D	1131-1-557	MARIO JOEL MORALES LOPEZ	\$0.00	\$0.00	\$0.00	\$0.00	\$0.00	\$0.00
D	1131-1-558	TNT RENTA DE QUIPO, S.A. DE C.V.	\$0.00	\$0.00	\$0.00	\$0.00	\$0.00	\$0.00
D	1131-1-559	CLUSTER DE PLASTICOS DE QUERETARO, A.C.	\$0.00	\$0.00	\$0.00	\$0.00	\$0.00	\$0.00
D	1131-1-560	METROLOGIA & SERVICIO INDUSTRIAL, S.C.	\$0.00	\$0.00	\$0.00	\$0.00	\$0.00	\$0.00
D	1131-1-561	EDUARDO ANTONIO FLORES SANCHEZ	\$0.00	\$0.00	\$0.00	\$0.00	\$0.00	\$0.00
D	1131-1-563	NALLELY HERNANDEZ OCEGUERA	\$0.00	\$0.00	\$0.00	\$0.00	\$0.00	\$0.00
D	1131-1-564	LUIS GUSTAVO RINCON LOPEZ	\$0.00	\$0.00	\$0.00	\$0.00	\$0.00	\$0.00
D	1131-1-565	ENRIQUE RENTERIA CASTRO	\$0.00	\$0.00	\$0.00	\$0.00	\$0.00	\$0.00
D	1131-1-566	ALONDRA ALEGRIA CRUZ	\$0.00	\$0.00	\$0.00	\$0.00	\$0.00	\$0.00
D	1131-1-567	ANA MARIA LANDERAS LAYSECA	\$0.00	\$0.00	\$0.00	\$0.00	\$0.00	\$0.00
D	1131-1-568	MAGDA PATRICIA COLIN GONZALEZ	\$0.00	\$0.00	\$0.00	\$0.00	\$0.00	\$0.00

UNIVERSIDAD TECNOLÓGICA DE SAN JUAN DEL RIO QUERETARO

Balanza de Comprobación del 01/sep./2024 al 30/sep./2024

Cuentas con saldos y movimientos acumulado. (De la cuenta: 1000 a la 8000)

Fecha y hora de Impresión: 03/oct./20: 02:05 p. m

Usu: alfonso
Rep: rptBalanzaComprobacion

Nat.	Cuenta	Nombre de la cuenta	SALDO ANTERIOR		MOVIMIENTOS		SALDO ACTUAL	
			DEUDOR	ACREEDOR	DEUDOR	ACREEDOR	DEUDOR	ACREEDOR
D	1131-1-569	EDCO TURISMO AGUASCALIENTES, S.A. DE C.V.	\$0.00	\$0.00	\$0.00	\$0.00	\$0.00	\$0.00
D	1131-1-570	AUTOMOVILES PRO SNOP DE QUERETARO S.A. DE C.V.	\$0.00	\$0.00	\$0.00	\$0.00	\$0.00	\$0.00
D	1131-1-571	ISRAEL ALEJANDRO MARQUEZ RUIZ	\$0.00	\$0.00	\$0.00	\$0.00	\$0.00	\$0.00
D	1131-1-572	SERVISISTEMAS LLANTEROS S.A DE C.V.	\$0.00	\$0.00	\$0.00	\$0.00	\$0.00	\$0.00
D	1131-1-573	PROMOTORA Y TURISTICA ATHENE	\$0.00	\$0.00	\$0.00	\$0.00	\$0.00	\$0.00
D	1131-1-574	HOTEL COSTA BRAVA, S.A. DE C.V.	\$0.00	\$0.00	\$0.00	\$0.00	\$0.00	\$0.00
D	1131-1-575	CRISTINA FORTUNY ESCAMEZ	\$26,500.00	\$0.00	\$0.00	\$26,500.00	\$0.00	\$0.00
D	1131-1-576	QUERETARO A.C.	\$3,000.00	\$0.00	\$0.00	\$3,000.00	\$0.00	\$0.00
D	1131-1-579	COMPUTO CONTABLE SOFT S.A DE C.V.	\$0.00	\$0.00	\$2,295.00	\$2,295.00	\$0.00	\$0.00
D	1131-1-580	ANA COMPAÑIA DE SEGUROS, S.A. DE C.V.	\$0.00	\$0.00	\$7,479.47	\$7,479.47	\$0.00	\$0.00
D	1200	ACTIVO NO CIRCULANTE	\$472,819,573.92	\$0.00	\$2,591,811.79	\$1,019,520.87	\$474,391,864.84	\$0.00
D	1230	BIENES INMUEBLES, INFRAESTRUCTURA Y CONSTRUCCIONES EN PROCESO	\$522,530,005.03	\$0.00	\$0.00	\$0.00	\$522,530,005.03	\$0.00
D	1231	TERRENOS	\$270,469,870.68	\$0.00	\$0.00	\$0.00	\$270,469,870.68	\$0.00
D	1231-1	TERRENOS	\$270,469,870.68	\$0.00	\$0.00	\$0.00	\$270,469,870.68	\$0.00
D	1231-1-01	TERRENO DE LA UNIDAD ACADÉMICA JALPAN	\$597,435.49	\$0.00	\$0.00	\$0.00	\$597,435.49	\$0.00
D	1231-1-02	TERRENO DE LA UTSJR-SAN JUAN DEL RIO	\$26,354,743.65	\$0.00	\$0.00	\$0.00	\$26,354,743.65	\$0.00
D	1231-1-03	ACTUALIZACION VALOR CATASTRAL	\$243,118,856.35	\$0.00	\$0.00	\$0.00	\$243,118,856.35	\$0.00
D	1231-1-04	ACTUALIZACION VALOR CATASTRAL JALPAN	\$398,835.19	\$0.00	\$0.00	\$0.00	\$398,835.19	\$0.00
D	1233	EDIFICIOS NO HABITACIONALES	\$248,864,668.45	\$0.00	\$0.00	\$0.00	\$248,864,668.45	\$0.00
D	1233-1	EDIFICIOS NO RESIDENCIALES	\$248,864,668.45	\$0.00	\$0.00	\$0.00	\$248,864,668.45	\$0.00
D	1233-1-01	EDIFICIO "J" DOCENCIA	\$7,589,162.14	\$0.00	\$0.00	\$0.00	\$7,589,162.14	\$0.00
D	1233-1-02	EDIFICIO "N" LABORATORIO	\$3,533,909.99	\$0.00	\$0.00	\$0.00	\$3,533,909.99	\$0.00
D	1233-1-03	EDIFICIO "O" UNIDAD DOCENTE	\$7,352,020.19	\$0.00	\$0.00	\$0.00	\$7,352,020.19	\$0.00
D	1233-1-04	EDIFICIO "P" LABORATORIO	\$3,566,809.49	\$0.00	\$0.00	\$0.00	\$3,566,809.49	\$0.00
D	1233-1-05	EDIFICIO "B" CAFETERIA	\$1,015,090.75	\$0.00	\$0.00	\$0.00	\$1,015,090.75	\$0.00
D	1233-1-06	OBRA EXTERIOR PEO 99	\$1,518,581.63	\$0.00	\$0.00	\$0.00	\$1,518,581.63	\$0.00
D	1233-1-07	EDIFICIO "K" LABORATORIO	\$5,546,892.72	\$0.00	\$0.00	\$0.00	\$5,546,892.72	\$0.00
D	1233-1-08	CONST. RED. HIDRAULICA DE AGUA	\$1,305,213.52	\$0.00	\$0.00	\$0.00	\$1,305,213.52	\$0.00
D	1233-1-09	EDIFICIO DE LA BIBLIOTECA	\$3,971,550.47	\$0.00	\$0.00	\$0.00	\$3,971,550.47	\$0.00
D	1233-1-10	EXTERIOR BIBLIOTECA	\$237,797.86	\$0.00	\$0.00	\$0.00	\$237,797.86	\$0.00
D	1233-1-11	EDIFICIO "I" UNIDAD DOCENCIA	\$7,540,073.62	\$0.00	\$0.00	\$0.00	\$7,540,073.62	\$0.00
D	1233-1-12	ALMACENES	\$1,072,968.78	\$0.00	\$0.00	\$0.00	\$1,072,968.78	\$0.00
D	1233-1-13	PLAZA DEL ESTUDIANTE	\$379,608.15	\$0.00	\$0.00	\$0.00	\$379,608.15	\$0.00
D	1233-1-14	TECHUMBRE DEL ESTACIONAMIENTO	\$36,800.00	\$0.00	\$0.00	\$0.00	\$36,800.00	\$0.00
D	1233-1-15	EDIFICIO DE VINCULACION	\$10,044,640.23	\$0.00	\$0.00	\$0.00	\$10,044,640.23	\$0.00
D	1233-1-16	GIMNASIO AUDITORIO	\$8,033,855.55	\$0.00	\$0.00	\$0.00	\$8,033,855.55	\$0.00
D	1233-1-17	CANCHA DE USOS MULTIPLES	\$909,479.66	\$0.00	\$0.00	\$0.00	\$909,479.66	\$0.00
D	1233-1-18	LABORATORIO DE MEDIOS	\$9,393,626.00	\$0.00	\$0.00	\$0.00	\$9,393,626.00	\$0.00
D	1233-1-19	ANDADOR EXTERIOR EDIFICIO	\$53,093.20	\$0.00	\$0.00	\$0.00	\$53,093.20	\$0.00

UNIVERSIDAD TECNOLÓGICA DE SAN JUAN DEL RIO QUERETARO

Balanza de Comprobación del 01/sep./2024 al 30/sep./2024

Cuentas con saldos y movimientos acumulado. (De la cuenta: 1000 a la 8000)

Usu: alfonso
Rep: rptBalanzaComprobacion

Fecha y hora de Impresión
03/oct/20:
02:05 p. rr

Nat.	Cuenta	Nombre de la cuenta	SALDO ANTERIOR		MOVIMIENTOS		SALDO ACTUAL	
			DEUDOR	ACREEDOR	DEUDOR	ACREEDOR	DEUDOR	ACREEDOR
D	1233-1-20	AMPLIACION DE ESTACIONAMIENTO	\$2,564,713.57	\$0.00	\$0.00	\$0.00	\$2,564,713.57	\$0.00
D	1233-1-21	CAPSULA DEL TIEMPO	\$11,310.00	\$0.00	\$0.00	\$0.00	\$11,310.00	\$0.00
D	1233-1-22	ASTA BANDERA	\$39,034.00	\$0.00	\$0.00	\$0.00	\$39,034.00	\$0.00
D	1233-1-23	EDIFICIO "F" IDIOMAS	\$11,903,937.30	\$0.00	\$0.00	\$0.00	\$11,903,937.30	\$0.00
D	1233-1-24	UNIDAD ACADEMICA JALPAN	\$3,532,214.00	\$0.00	\$0.00	\$0.00	\$3,532,214.00	\$0.00
D	1233-1-25	CERCA DE ACERO DE ESTACIONAMIENTO	\$259,296.26	\$0.00	\$0.00	\$0.00	\$259,296.26	\$0.00
D	1233-1-26	ANDADOR EDIFICIO "H" Y "F"	\$82,172.40	\$0.00	\$0.00	\$0.00	\$82,172.40	\$0.00
D	1233-1-27	AMPLIACION DE ALMACEN DE MANTENIMIENTO	\$368,928.58	\$0.00	\$0.00	\$0.00	\$368,928.58	\$0.00
D	1233-1-28	ACTUALIZACION VALOR CATASTRAL	\$81,935,827.23	\$0.00	\$0.00	\$0.00	\$81,935,827.23	\$0.00
D	1233-1-29	UNIDAD DE INVESTIGACION	\$4,343,538.80	\$0.00	\$0.00	\$0.00	\$4,343,538.80	\$0.00
D	1233-1-30	LABORATORIO DE MANUFACTURA AVANZADA	\$1,697,732.73	\$0.00	\$0.00	\$0.00	\$1,697,732.73	\$0.00
D	1233-1-31	EDIFICIO G	\$14,939,687.27	\$0.00	\$0.00	\$0.00	\$14,939,687.27	\$0.00
D	1233-1-32	EDIFICIO "D"	\$15,895,338.10	\$0.00	\$0.00	\$0.00	\$15,895,338.10	\$0.00
D	1233-1-33	CAFETERIA UNIDAD ACADEMICA JALPAN	\$436,252.84	\$0.00	\$0.00	\$0.00	\$436,252.84	\$0.00
D	1233-1-34	CANCHA DE FUTBOL SOCCER	\$4,150,800.00	\$0.00	\$0.00	\$0.00	\$4,150,800.00	\$0.00
D	1233-1-35	MODULO B, EDIFICIO DE COCENCIA AMP. "D"; LABORATORIO DE CONSTRUCCION "G"; CAFETERIA; ADECUACION ACCESO NORTE.	\$33,602,711.42	\$0.00	\$0.00	\$0.00	\$33,602,711.42	\$0.00
D	1239	OTROS BIENES INMUEBLES	\$3,195,465.90	\$0.00	\$0.00	\$0.00	\$3,195,465.90	\$0.00
D	1239-01	OTROS BIENES INMUEBLES	\$3,195,465.90	\$0.00	\$0.00	\$0.00	\$3,195,465.90	\$0.00
D	1239-01-01	MODULO DE PANELES SOLARES	\$3,195,465.90	\$0.00	\$0.00	\$0.00	\$3,195,465.90	\$0.00
D	1240	BIENES MUEBLES	\$130,177,670.31	\$0.00	\$2,591,811.79	\$0.00	\$132,769,482.10	\$0.00
D	1241	MOBILIARIO Y EQUIPO DE ADMINISTRACION	\$56,285,100.61	\$0.00	\$0.00	\$0.00	\$56,285,100.61	\$0.00
D	1241-1	MUEBLES DE OFICINA Y ESTANTERIA	\$19,826,560.45	\$0.00	\$0.00	\$0.00	\$19,826,560.45	\$0.00
D	1241-1-5111	MUEBLES DE OFICINA Y ESTANTERIA	\$19,826,560.45	\$0.00	\$0.00	\$0.00	\$19,826,560.45	\$0.00
D	1241-2	MUEBLES, EXCEPTO DE OFICINA Y ESTANTERIA	\$720,847.00	\$0.00	\$0.00	\$0.00	\$720,847.00	\$0.00
D	1241-2-5121	Muebles, excepto de oficina y estantería	\$720,847.00	\$0.00	\$0.00	\$0.00	\$720,847.00	\$0.00
D	1241-3	EQUIPO DE CÓMPUTO Y DE TECNOLOGÍAS DE LA INFORMACION	\$35,327,412.88	\$0.00	\$0.00	\$0.00	\$35,327,412.88	\$0.00
D	1241-3-5151	EQUIPO DE CÓMPUTO Y DE TECNOLOGÍA DE LA INFORMACION	\$35,327,412.88	\$0.00	\$0.00	\$0.00	\$35,327,412.88	\$0.00
D	1241-9	OTROS MOBILIARIOS Y EQUIPOS DE ADMINISTRACION	\$410,280.28	\$0.00	\$0.00	\$0.00	\$410,280.28	\$0.00
D	1241-9-5191	OTROS MOBILIARIOS Y EQUIPOS DE ADMINISTRACION	\$410,280.28	\$0.00	\$0.00	\$0.00	\$410,280.28	\$0.00
D	1242	MOBILIARIO Y EQUIPO EDUCACIONAL Y RECREATIVO	\$4,096,173.06	\$0.00	\$0.00	\$0.00	\$4,096,173.06	\$0.00
D	1242-1	EQUIPOS Y APARATOS AUDIOVISUALES	\$1,963,115.07	\$0.00	\$0.00	\$0.00	\$1,963,115.07	\$0.00
D	1242-1-5211	EQUIPOS Y APARATOS AUDIOVISUALES	\$1,963,115.07	\$0.00	\$0.00	\$0.00	\$1,963,115.07	\$0.00
D	1242-2	APARATOS DEPORTIVOS	\$1,172,631.99	\$0.00	\$0.00	\$0.00	\$1,172,631.99	\$0.00
D	1242-2-5221	Aparatos deportivos	\$1,172,631.99	\$0.00	\$0.00	\$0.00	\$1,172,631.99	\$0.00
D	1242-3	CÁMARAS FOTOGRÁFICAS Y DE VIDEO	\$569,697.69	\$0.00	\$0.00	\$0.00	\$569,697.69	\$0.00
D	1242-3-5231	CAMARAS FOTOGRAFICAS Y DE VIDEO	\$569,697.69	\$0.00	\$0.00	\$0.00	\$569,697.69	\$0.00
D	1242-9	OTRO MOBILIARIO Y EQUIPO EDUCACIONAL Y RECREATIVO	\$390,728.31	\$0.00	\$0.00	\$0.00	\$390,728.31	\$0.00

UNIVERSIDAD TECNOLÓGICA DE SAN JUAN DEL RÍO QUERETARO

Balanza de Comprobación del 01/sep./2024 al 30/sep./2024

Cuentas con saldos y movimientos acumulados. (De la cuenta: 1000 a la 8000)

Usr: alfonso
Rep: rptBalanzaComprobacion

Fecha y hora de Impresión
03/oct./20:
02:05 p. r

Nat.	Cuenta	Nombre de la cuenta	SALDO ANTERIOR		MOVIMIENTOS		SALDO ACTUAL	
			DEUDOR	ACREEDOR	DEUDOR	ACREEDOR	DEUDOR	ACREEDOR
D	1242-9-5291	OTRO MOBILIARIO Y EQUIPO EDUCACIONAL Y RECREATIVO	\$390,728.31	\$0.00	\$0.00	\$0.00	\$390,728.31	\$0.00
D	1243	EQUIPO E INSTRUMENTAL MÉDICO Y DE LABORATORIO	\$7,392,562.00	\$0.00	\$0.00	\$0.00	\$7,392,562.00	\$0.00
D	1243-1	EQUIPO MÉDICO Y DE LABORATORIO	\$1,170,059.40	\$0.00	\$0.00	\$0.00	\$1,170,059.40	\$0.00
D	1243-1-5311	EQUIPO MEDICO Y DE LABORATORIO	\$1,170,059.40	\$0.00	\$0.00	\$0.00	\$1,170,059.40	\$0.00
D	1243-2	INSTRUMENTAL MÉDICO Y DE LABORATORIO	\$6,222,502.60	\$0.00	\$0.00	\$0.00	\$6,222,502.60	\$0.00
D	1243-2-5321	Instrumental médico y de laboratorio	\$6,222,502.60	\$0.00	\$0.00	\$0.00	\$6,222,502.60	\$0.00
D	1244	VEHÍCULOS Y EQUIPO DE TRANSPORTE	\$4,277,791.14	\$0.00	\$1,593,800.00	\$0.00	\$5,871,591.14	\$0.00
D	1244-1	VEHÍCULOS Y EQUIPO TERRESTRE	\$4,277,791.14	\$0.00	\$1,593,800.00	\$0.00	\$5,871,591.14	\$0.00
D	1244-1-5411	VEHÍCULOS Y EQUIPO TERRESTRE	\$4,277,791.14	\$0.00	\$1,593,800.00	\$0.00	\$5,871,591.14	\$0.00
D	1246	MAQUINARIA, OTROS EQUIPOS Y HERRAMIENTAS	\$58,120,543.50	\$0.00	\$998,011.79	\$0.00	\$59,118,555.29	\$0.00
D	1246-2	MAQUINARIA Y EQUIPO INDUSTRIAL	\$21,939,316.86	\$0.00	\$998,011.79	\$0.00	\$22,937,328.65	\$0.00
D	1246-2-5621	MAQUINARIA Y EQUIPO INDUSTRIAL	\$21,939,316.86	\$0.00	\$998,011.79	\$0.00	\$22,937,328.65	\$0.00
D	1246-4	SISTEMAS DE AIRE ACONDICIONADO, CALEFACCIÓN Y DE REFRIGERACIÓN INDUSTRIAL Y COMERCIAL	\$334,599.18	\$0.00	\$0.00	\$0.00	\$334,599.18	\$0.00
D	1246-4-5641	SISTEMAS DE AIRE ACONDICIONADO, CALEFACCIÓN Y DE REFRIGERACIÓN INDUSTRIAL Y COMERCIAL	\$334,599.18	\$0.00	\$0.00	\$0.00	\$334,599.18	\$0.00
D	1246-5	EQUIPO DE COMUNICACIÓN Y TELECOMUNICACIÓN	\$528,179.32	\$0.00	\$0.00	\$0.00	\$528,179.32	\$0.00
D	1246-5-5651	EQUIPO DE COMUNICACIÓN Y TELECOMUNICACIÓN	\$528,179.32	\$0.00	\$0.00	\$0.00	\$528,179.32	\$0.00
D	1246-6	EQUIPOS DE GENERACIÓN ELÉCTRICA, APARATOS Y ACCESORIOS ELÉCTRICOS	\$17,466,631.09	\$0.00	\$0.00	\$0.00	\$17,466,631.09	\$0.00
D	1246-6-5661	EQUIPOS DE GENERACIÓN ELÉCTRICA, APARATOS Y ACCESORIOS ELÉCTRICOS	\$17,466,631.09	\$0.00	\$0.00	\$0.00	\$17,466,631.09	\$0.00
D	1246-7	HERRAMIENTAS Y MÁQUINAS-HERRAMIENTA	\$17,851,817.05	\$0.00	\$0.00	\$0.00	\$17,851,817.05	\$0.00
D	1246-7-5671	HERRAMIENTAS Y MÁQUINAS-HERRAMIENTA	\$17,851,817.05	\$0.00	\$0.00	\$0.00	\$17,851,817.05	\$0.00
D	1248	ACTIVOS BIOLÓGICOS	\$5,500.00	\$0.00	\$0.00	\$0.00	\$5,500.00	\$0.00
D	1248-8	ÁRBOLES Y PLANTAS	\$5,500.00	\$0.00	\$0.00	\$0.00	\$5,500.00	\$0.00
D	1248-8-5781	ÁRBOLES Y PLANTAS	\$5,500.00	\$0.00	\$0.00	\$0.00	\$5,500.00	\$0.00
D	1250	ACTIVOS INTANGIBLES	\$1,023,682.60	\$0.00	\$0.00	\$0.00	\$1,023,682.60	\$0.00
D	1251	SOFTWARE	\$927,412.84	\$0.00	\$0.00	\$0.00	\$927,412.84	\$0.00
D	1251-1	SOFTWARE	\$927,412.84	\$0.00	\$0.00	\$0.00	\$927,412.84	\$0.00
D	1251-1-5911	SOFTWARE	\$927,412.84	\$0.00	\$0.00	\$0.00	\$927,412.84	\$0.00
D	1254	LICENCIAS	\$96,269.76	\$0.00	\$0.00	\$0.00	\$96,269.76	\$0.00
D	1254-1	LICENCIAS INFORMÁTICAS E INTELECTUALES	\$96,269.76	\$0.00	\$0.00	\$0.00	\$96,269.76	\$0.00
D	1254-1-5971	LICENCIAS INFORMÁTICAS E INTELECTUALES	\$96,269.76	\$0.00	\$0.00	\$0.00	\$96,269.76	\$0.00
A	1260	DEPRECIACIÓN, DETERIORO Y AMORTIZACIÓN ACUMULADA DE BIENES	\$0.00	\$180,963,649.82	\$0.00	\$0.00	\$0.00	\$181,983,170.69
A	1261	DEPRECIACIÓN ACUMULADA DE BIENES INMUEBLES	\$0.00	\$66,133,263.39	\$0.00	\$0.00	\$0.00	\$66,608,832.49
A	1261-01	EDIFICIO "J" DOCENCIA	\$0.00	\$5,885,395.28	\$0.00	\$0.00	\$0.00	\$5,906,265.48
A	1261-02	EDIFICIO "N" LABORATORIO	\$0.00	\$2,633,646.39	\$0.00	\$0.00	\$0.00	\$2,643,364.64
A	1261-03	EDIFICIO "O" UNIDAD DOCENTE	\$0.00	\$5,438,656.98	\$0.00	\$0.00	\$0.00	\$5,458,875.04
A	1261-04	EDIFICIO "P" LABORATORIO	\$0.00	\$2,638,547.36	\$0.00	\$0.00	\$0.00	\$2,648,356.09

UNIVERSIDAD TECNOLÓGICA DE SAN JUAN DEL RIO QUERETARO

Balanza de Comprobación del 01/sep./2024 al 30/sep./2024

Cuentas con saldos y movimientos acumulados. (De la cuenta: 1000 a la 8000)

Usr: alfonso
Rep: rptBalanzaComprobacion

Fecha y hora de Impresión
03/oct./20;
02:05 p. tr

Nat.	Cuenta	Nombre de la cuenta	SALDO ANTERIOR		MOVIMIENTOS		SALDO ACTUAL	
			DEUDOR	ACREEDOR	DEUDOR	ACREEDOR	DEUDOR	ACREEDOR
A	1261-05	EDIFICIO "B" CAFETERIA	\$0.00	\$750,913.39	\$0.00	\$2,791.50	\$0.00	\$753,704.89
A	1261-06	OBRA EXTERIOR PEO 99	\$0.00	\$1,518,581.63	\$0.00	\$0.00	\$0.00	\$1,518,581.63
A	1261-07	EDIFICIO "K" LABORATORIO	\$0.00	\$3,981,282.20	\$0.00	\$15,253.95	\$0.00	\$3,996,536.15
A	1261-08	CONST. RED. HIDRAULICA DE AGUA	\$0.00	\$1,305,213.52	\$0.00	\$0.00	\$0.00	\$1,305,213.52
A	1261-09	EDIFICIO DE LA BIBLIOTECA	\$0.00	\$2,664,910.32	\$0.00	\$10,921.76	\$0.00	\$2,675,832.08
A	1261-1	DEPRECIACION ACUMULADA DE VIVIENDAS	\$0.00	\$20,045,913.64	\$0.00	\$102,465.83	\$0.00	\$20,148,379.47
A	1261-10	EXTERIOR BIBLIOTECA	\$0.00	\$237,797.83	\$0.00	\$0.00	\$0.00	\$237,797.83
A	1261-11	EDIFICIO "I" UNIDAD DOCENCIA	\$0.00	\$4,789,831.74	\$0.00	\$20,735.20	\$0.00	\$4,810,566.94
A	1261-12	ALMACENES	\$0.00	\$657,998.06	\$0.00	\$2,950.66	\$0.00	\$660,948.72
A	1261-13	PLAZA DEL ESTUDIANTE	\$0.00	\$314,758.42	\$0.00	\$1,581.70	\$0.00	\$316,340.12
A	1261-14	TECHUMBRE DEL ESTACIONAMIENTO	\$0.00	\$33,119.96	\$0.00	\$153.33	\$0.00	\$33,273.29
A	1261-15	EDIFICIO DE VINCULACION	\$0.00	\$5,552,174.88	\$0.00	\$27,622.76	\$0.00	\$5,579,797.64
A	1261-16	GINNASIO AUDITORIO	\$0.00	\$3,711,641.23	\$0.00	\$22,093.10	\$0.00	\$3,733,734.33
A	1261-17	CANCHA DE USOS MULTIPLES	\$0.00	\$32,209.42	\$0.00	\$1,275.39	\$0.00	\$33,484.81
A	1261-18	LABORATORIO DE MEDIOS	\$0.00	\$32,209.42	\$0.00	\$25,832.47	\$0.00	\$4,701,731.02
A	1261-19	ANDADOR EXTERIOR EDIFICIO "O"	\$0.00	\$4,675,898.55	\$0.00	\$221.22	\$0.00	\$4,704,704.77
A	1261-2	DEPRECIACION ACUMULADA DE EDIFICIOS NO RESIDENCIALES	\$0.00	\$9,341,225.25	\$0.00	\$67,727.57	\$0.00	\$9,408,952.82
A	1261-20	AMPLIACION DE ESTACIONAMIENTO	\$0.00	\$1,613,632.33	\$0.00	\$10,686.31	\$0.00	\$1,624,318.64
A	1261-21	CAPSULA DEL TIEMPO	\$0.00	\$7,775.68	\$0.00	\$47.13	\$0.00	\$7,822.81
A	1261-22	ASTA BANDERA	\$0.00	\$26,835.86	\$0.00	\$162.64	\$0.00	\$26,998.50
A	1261-23	EDIFICIO "F" IDIOMAS	\$0.00	\$4,746,695.03	\$0.00	\$32,735.83	\$0.00	\$4,779,430.86
A	1261-24	UNIDAD ACADEMICA JALPAN	\$0.00	\$1,767,873.12	\$0.00	\$9,713.59	\$0.00	\$1,777,586.71
A	1261-25	CERCA DE ACERO DE ESTACIONAMIENTO	\$0.00	\$165,301.35	\$0.00	\$1,080.40	\$0.00	\$166,381.75
A	1261-26	ANDADOR EDIFICIO "H" Y "F"	\$0.00	\$51,700.20	\$0.00	\$342.39	\$0.00	\$52,042.59
A	1261-27	AMPLIACION DE ALMACEN DE MANTENIMIENTO	\$0.00	\$137,225.31	\$0.00	\$1,014.55	\$0.00	\$138,239.86
A	1261-29	UNIDAD DE INVESTIGACION	\$0.00	\$824,186.37	\$0.00	\$11,944.73	\$0.00	\$836,131.10
A	1261-30	LABORATORIO DE MANUFACTURA AVANZADA	\$0.00	\$438,864.25	\$0.00	\$4,668.77	\$0.00	\$443,533.02
A	1261-31	EDIFICIO G	\$0.00	\$3,409,983.62	\$0.00	\$41,064.14	\$0.00	\$3,451,047.76
A	1261-32	EDIFICIO "D"	\$0.00	\$3,234,701.32	\$0.00	\$43,712.18	\$0.00	\$3,278,413.50
A	1261-33	CAFETERIA UNIDAD ACADEMICA JALPAN	\$0.00	\$120,923.74	\$0.00	\$1,454.18	\$0.00	\$122,377.92
A	1261-34	CANCHA DE USOS MULTIPLES	\$0.00	\$322,648.96	\$0.00	\$1,857.08	\$0.00	\$324,506.04
A	1261-35	CANCHA DE FUTBOL SOCCER	\$0.00	\$795,570.00	\$0.00	\$17,295.00	\$0.00	\$812,865.00
A	1261-36	MODULO B, EDIFICIO DE DOCENCIA AMP. "D"; LABORATORIO DE CONSTRUCCIÓN "Q"; CAFETERIA; ADECUACIÓN ACCESO NORTE.	\$0.00	\$554,444.76	\$0.00	\$92,407.46	\$0.00	\$646,852.22
A	1261-50	MODULO DE PANELES SOLARES	\$0.00	\$1,051,840.78	\$0.00	\$13,314.44	\$0.00	\$1,065,155.22
A	1263	DEPRECIACION ACUMULADA DE BIENES MUEBLES	\$0.00	\$113,801,203.63	\$0.00	\$543,951.77	\$0.00	\$114,345,155.40
A	1263-1	DEPRECIACION ACUMULADA DE MOBILIARIO Y EQUIPO DE ADMINISTRACIÓN	\$0.00	\$52,863,564.68	\$0.00	\$189,303.83	\$0.00	\$53,052,868.51
A	1263-2	DEPRECIACION ACUMULADA DE MOBILIARIO Y EQ. RECREATIVO	\$0.00	\$3,762,600.17	\$0.00	\$24,293.24	\$0.00	\$3,786,893.41

UNIVERSIDAD TECNOLÓGICA DE SAN JUAN DEL RIO QUERETARO

Balanza de Comprobación del 01/sep./2024 al 30/sep./2024

Cuentas con saldos y movimientos acumulados. (De la cuenta: 1000 a la 8000)

Usr: alfonso
Rep: rptBalanzaComprobacion

Fecha y
hora de Impresión
03/oct./20:
02:05 p. r

Nat.	Cuenta	Nombre de la cuenta	SALDO ANTERIOR		MOVIMIENTOS		SALDO ACTUAL	
			DEUDOR	ACREEDOR	DEUDOR	ACREEDOR	DEUDOR	ACREEDOR
A	1263-3	DEPRECIACION ACUMULADA DE EQ. E INSTRUMENTAL MEDICO	\$0.00	\$4,775,576.15	\$0.00	\$103,708.38	\$0.00	\$4,879,284.53
A	1263-4	DEPRECIACION ACUMULADA DE EQ. DE TRANSPORTE	\$0.00	\$3,710,555.93	\$0.00	\$18,580.00	\$0.00	\$3,729,135.93
A	1263-6	DEPRECIACION ACUMULADA DE MAQUINARIA, OTROS EQ. Y DETERIORO ACUMULADO DE BIENES	\$0.00	\$48,688,906.70	\$0.00	\$208,086.32	\$0.00	\$48,896,973.02
A	1264	DETERIORO ACUMULADO DE ARBOLES Y PLANTAS	\$0.00	\$5,500.20	\$0.00	\$0.00	\$0.00	\$5,500.20
A	1264-8	AMORTIZACION ACUMULADA DE ACTIVOS INTANGIBLES	\$0.00	\$5,500.20	\$0.00	\$0.00	\$0.00	\$5,500.20
A	1265	AMORTIZACION ACUMULADAS DE SOFTWARE	\$0.00	\$1,023,682.60	\$0.00	\$0.00	\$0.00	\$1,023,682.60
A	1265-1	AMORTIZACION DE ACUMULADAS DE LICENCIAS	\$0.00	\$927,412.84	\$0.00	\$0.00	\$0.00	\$927,412.84
A	1265-4	ACTIVOS DIFERIDOS	\$0.00	\$96,269.76	\$0.00	\$0.00	\$0.00	\$96,269.76
D	1270	OTROS ACTIVOS DIFERIDOS	\$51,865.80	\$0.00	\$0.00	\$0.00	\$51,865.80	\$0.00
D	1279	DEPOSITOS EN GARANTIA	\$51,865.80	\$0.00	\$0.00	\$0.00	\$51,865.80	\$0.00
D	1279-1	COMISION FEDERAL DE ELECTRICIDAD	\$51,865.80	\$0.00	\$0.00	\$0.00	\$51,865.80	\$0.00
D	1279-1-01	INFRA. S.A. DE C.V.	\$48,435.80	\$0.00	\$0.00	\$0.00	\$48,435.80	\$0.00
D	1279-1-02	SUPER SERVICIO LA VENTA, S.A. DE C.V.	\$1,430.00	\$0.00	\$0.00	\$0.00	\$1,430.00	\$0.00
D	1279-1-03	PASIVO	\$2,000.00	\$0.00	\$0.00	\$0.00	\$2,000.00	\$0.00
A	2000	PASIVO CIRCULANTE	\$0.00	\$4,058,666.50	\$20,987,354.76	\$20,240,317.16	\$0.00	\$3,311,628.90
A	2100	CUENTAS POR PAGAR A CORTO PLAZO	\$0.00	\$3,743,629.66	\$20,987,354.76	\$20,240,317.16	\$0.00	\$2,996,592.06
A	2110	SERVICIOS PERSONALES POR PAGAR A CORTO PLAZO	\$0.00	\$3,743,629.66	\$20,987,354.76	\$20,240,317.16	\$0.00	\$2,996,592.06
A	2111	REMUNERACION POR PAGAR AL PERSONAL DE CARÁCTER PERMANENTE A CORTO PLAZO	\$0.00	\$2,006,011.85	\$11,377,237.01	\$10,177,915.62	\$0.00	\$806,690.46
A	2111-1	SUELDOS BASE AL PERSONAL PERMANENTE	\$0.00	\$0.00	\$6,002,319.35	\$6,002,319.35	\$0.00	\$0.00
A	2111-1-1131	REMUNERACIONES ADICIONALES Y ESPECIALES POR PAGAR A CORTO PLAZO	\$0.00	\$0.00	\$567,178.01	\$567,178.01	\$0.00	\$0.00
A	2111-3	PRIMAS POR AÑOS DE SERVICIOS EFECTIVOS PRESTADOS	\$0.00	\$0.00	\$474,951.73	\$474,951.73	\$0.00	\$0.00
A	2111-3-1311	PRIMAS DE VACACIONES, DOMINICAL Y GRATIFICACIÓN DE FIN DE AÑO	\$0.00	\$0.00	\$92,226.28	\$92,226.28	\$0.00	\$0.00
A	2111-3-1321	SEGURIDAD SOCIAL Y SEGUROS POR PAGAR A CORTO PLAZO	\$0.00	\$2,006,011.85	\$2,006,011.85	\$806,690.46	\$0.00	\$806,690.46
A	2111-4	APORTACIONES DE SEGURIDAD SOCIAL	\$0.00	\$1,661,656.17	\$1,661,656.17	\$806,690.46	\$0.00	\$806,690.46
A	2111-4-1411	APORTACIONES AL SISTEMA PARA EL RETIRO	\$0.00	\$344,355.68	\$0.00	\$0.00	\$0.00	\$0.00
A	2111-4-1431	APORTACIONES PARA SEGUROS	\$0.00	\$0.00	\$0.00	\$0.00	\$0.00	\$0.00
A	2111-4-1441	OTRAS PRESTACIONES SOCIALES Y ECONÓMICAS POR PAGAR A CORTO PLAZO	\$0.00	\$0.00	\$1,980,474.13	\$1,980,474.13	\$0.00	\$0.00
A	2111-5	INDEMNIZACIONES	\$0.00	\$0.00	\$779,008.80	\$779,008.80	\$0.00	\$0.00
A	2111-5-1521	PRESTACIONES CONTRACTUALES	\$0.00	\$0.00	\$1,201,465.33	\$1,201,465.33	\$0.00	\$0.00
A	2111-5-1541	ESTÍMULOS A SERVIDORES PÚBLICOS POR PAGAR A CORTO PLAZO	\$0.00	\$0.00	\$821,253.67	\$821,253.67	\$0.00	\$0.00
A	2111-6	ESTÍMULOS	\$0.00	\$0.00	\$821,253.67	\$821,253.67	\$0.00	\$0.00
A	2111-6-1711	PROVEEDORES POR PAGAR A CORTO PLAZO	\$0.00	\$0.00	\$5,889,767.71	\$5,889,767.71	\$0.00	\$256,974.00
A	2112	DEUDAS POR ADQUISICIÓN DE BIENES Y CONTRATACIÓN DE SERVICIOS POR PAGAR A CORTO PLAZO	\$0.00	\$0.00	\$3,040,981.92	\$3,040,981.92	\$0.00	\$0.00

UNIVERSIDAD TECNOLÓGICA DE SAN JUAN DEL RIO QUERETARO

Balanza de Comprobación del 01/sep./2024 al 30/sep./2024

Cuentas con saldos y movimientos acumulados. (De la cuenta: 1000 a la 8000)

Usr: alfonso
Rep: rptBalanzaComprobacion

Fecha y hora de Impresión
03/oct./20:
02:05 p. jr

Nat.	Cuenta	Nombre de la cuenta	SALDO ANTERIOR		MOVIMIENTOS		SALDO ACTUAL	
			DEUDOR	ACREEDOR	DEUDOR	ACREEDOR	DEUDOR	ACREEDOR
			A	2112-1-000003	MARIO GARDUÑO MARTÍNEZ	\$0.00	\$0.00	\$0.00
A	2112-1-000016	GRUPO BALLENATO, DOS S.A. DE C.V.	\$0.00	\$0.00	\$0.00	\$0.00	\$0.00	\$0.00
A	2112-1-000017	COMUNICACION CENTRAL DE QUERETARO S.A. DE C.V.	\$0.00	\$0.00	\$9,341.36	\$9,341.36	\$0.00	\$0.00
A	2112-1-000031	GRUPO GASOLINERO JALPAN SA DE CV	\$0.00	\$0.00	\$2,685.00	\$2,685.00	\$0.00	\$0.00
A	2112-1-000070	CONSORCIO CIENTIFICO DEL BAJIO S.A. DE C.V.	\$0.00	\$0.00	\$0.00	\$0.00	\$0.00	\$0.00
A	2112-1-000093	INDICADORES Y CONTROLES INDUSTRIALES S.A. DE C.V.	\$0.00	\$0.00	\$2,121.41	\$2,121.41	\$0.00	\$0.00
A	2112-1-000105	MARIA DEL CARMEN RODRIGUEZ GARCIA	\$0.00	\$0.00	\$0.00	\$0.00	\$0.00	\$0.00
A	2112-1-000112	OPERADORA TURISTICA GOMARTI S.A. DE C.V.	\$0.00	\$0.00	\$0.00	\$0.00	\$0.00	\$0.00
A	2112-1-000121	SUPER SERVICIO LA VENTA SA DE CV	\$0.00	\$0.00	\$0.00	\$0.00	\$0.00	\$0.00
A	2112-1-000125	YALILE ROSANA ABED PIÑERO	\$0.00	\$0.00	\$74,740.15	\$74,740.15	\$0.00	\$0.00
A	2112-1-000157	LEOPOLDO JUÁREZ RODRÍGUEZ	\$0.00	\$0.00	\$0.00	\$0.00	\$0.00	\$0.00
A	2112-1-000168	SENTINEL TI.S.A. DE C.V.	\$0.00	\$0.00	\$69,643.62	\$69,643.62	\$0.00	\$0.00
A	2112-1-000183	JOSE IGNACIO PAULIN POSADA	\$0.00	\$0.00	\$0.00	\$0.00	\$0.00	\$0.00
A	2112-1-000183	JOSE IGNACIO PAULIN POSADA	\$0.00	\$0.00	\$550.03	\$550.03	\$0.00	\$0.00
A	2112-1-000198	CAMARA NACIONAL DE LA INDUSTRIA DE LA TRANSFORMACION	\$0.00	\$0.00	\$950.01	\$950.01	\$0.00	\$0.00
A	2112-1-000222	GUSTAVO ANTONIO TOVAR VAZQUEZ	\$0.00	\$0.00	\$6,101.60	\$6,101.60	\$0.00	\$0.00
A	2112-1-000223	HADA CONCEPCIÓN OAXACA JIMÉNEZ	\$0.00	\$0.00	\$0.00	\$0.00	\$0.00	\$0.00
A	2112-1-000232	JUAN MANUEL UGALDE VALDEZ	\$0.00	\$0.00	\$1,701.72	\$1,701.72	\$0.00	\$0.00
A	2112-1-000270	RAFAEL MAYA ALVAREZ	\$0.00	\$0.00	\$0.00	\$0.00	\$0.00	\$0.00
A	2112-1-000274	ROGELIO VÁZQUEZ PAVÓN	\$0.00	\$0.00	\$0.00	\$0.00	\$0.00	\$0.00
A	2112-1-000279	RUBEN NAVARRETE REAL	\$0.00	\$0.00	\$25,474.47	\$25,474.47	\$0.00	\$0.00
A	2112-1-000304	ELECTRONICA SJR, S.A. DE C.V.	\$0.00	\$0.00	\$0.00	\$0.00	\$0.00	\$0.00
A	2112-1-000330	JOSE LUIS BAUTISTA ROMERO	\$0.00	\$0.00	\$0.00	\$0.00	\$0.00	\$0.00
A	2112-1-000333	ROMHER INGENIERIA S.A. DE C.V.	\$0.00	\$0.00	\$0.00	\$0.00	\$0.00	\$0.00
A	2112-1-000349	COMERCIAL FERRETERA LCT S.A. DE C.V.	\$0.00	\$0.00	\$0.00	\$0.00	\$0.00	\$0.00
A	2112-1-000353	FERRETERA AGRICOLA DEL CENTRO, S. DE R.L. DE C.V.	\$0.00	\$0.00	\$1,295.79	\$1,295.79	\$0.00	\$0.00
A	2112-1-000354	HERRAMIENTAS Y SERVICIOS DEL BAJIO S.A. DE C.V.	\$0.00	\$0.00	\$0.00	\$0.00	\$0.00	\$0.00
A	2112-1-000368	ISAAC RIGOBERTO GUTIERREZ LOPEZ	\$0.00	\$0.00	\$0.00	\$0.00	\$0.00	\$0.00
A	2112-1-000360	MA. ISABEL MEDINA VALDEZ	\$0.00	\$0.00	\$0.00	\$0.00	\$0.00	\$0.00
A	2112-1-000372	GAS EXPRESS NIETO, S.A. DE C.V.	\$0.00	\$0.00	\$0.00	\$0.00	\$0.00	\$0.00
A	2112-1-000381	MARTHA LETICIA SUASTIMORENO	\$0.00	\$0.00	\$0.00	\$0.00	\$0.00	\$0.00
A	2112-1-000398	GUSTAVO MARTINEZ OJEDA	\$0.00	\$0.00	\$0.00	\$0.00	\$0.00	\$0.00
A	2112-1-000413	MONICA OROZCO MARQUEZ	\$0.00	\$0.00	\$406.00	\$406.00	\$0.00	\$0.00
A	2112-1-000451	MIGUEL ANGEL BASURTO CADENA	\$0.00	\$0.00	\$6,238.48	\$6,238.48	\$0.00	\$0.00
A	2112-1-000495	MIGUEL ANGEL BASURTO CADENA	\$0.00	\$0.00	\$19,894.00	\$19,894.00	\$0.00	\$0.00
A	2112-1-000522	RADIOMOVIL DIPSA S.A. DE C.V.	\$0.00	\$0.00	\$0.00	\$0.00	\$0.00	\$0.00
A	2112-1-000525	AGROMI, S.A. DE C.V.	\$0.00	\$0.00	\$0.00	\$0.00	\$0.00	\$0.00
A	2112-1-000526	FERRETERA PRADO S.A. DE C.V.	\$0.00	\$0.00	\$0.00	\$0.00	\$0.00	\$0.00
A	2112-1-000527	MAURICIO RAUL ZUÑIGA CHAVEZ	\$0.00	\$0.00	\$0.00	\$0.00	\$0.00	\$0.00
A	2112-1-000527	HOME DEPOT MEXICO S. DE R.L. DE C.V.	\$0.00	\$0.00	\$649.01	\$649.01	\$0.00	\$0.00
A	2112-1-000532	FERREMADEPOT OLVERA, S.A. DE C.V.	\$0.00	\$0.00	\$0.00	\$0.00	\$0.00	\$0.00
A	2112-1-000533	OFFICE DEPOT DE MEXICO, S.A. DE C.V.	\$0.00	\$0.00	\$119.00	\$119.00	\$0.00	\$0.00

UNIVERSIDAD TECNOLÓGICA DE SAN JUAN DEL RÍO QUERETARO

Balanza de Comprobación del 01/sep./2024 al 30/sep./2024

Cuentas con saldos y movimientos acumulados. (De la cuenta: 1000 a la 8000)

Usr: alfonso
Rep: rptBalanzaComprobacion

Fecha y hora de Impresión
03/oct/20:
02:05 p. r

Nat.	Cuenta	Nombre de la cuenta	SALDO ANTERIOR		MOVIMIENTOS		SALDO ACTUAL	
			DEUDOR	ACREEDOR	DEUDOR	ACREEDOR	DEUDOR	ACREEDOR
A	2112-1-000538	TIENDAS CUPRUM SA DE CV	\$0.00	\$0.00	\$339.04	\$339.04	\$0.00	\$0.00
A	2112-1-000545	DISTRIBUIDORA DE HERRAMIENTAS BRYKA SA DE CV	\$0.00	\$0.00	\$0.00	\$0.00	\$0.00	\$0.00
A	2112-1-000550	ROGELIO DIAZ DELGADILLO	\$0.00	\$0.00	\$756.00	\$756.00	\$0.00	\$0.00
A	2112-1-000557	MARIA ELENA MORENO LIRA	\$0.00	\$0.00	\$0.00	\$0.00	\$0.00	\$0.00
A	2112-1-000558	FERRETERA SAN JUAN S.A. DE C.V.	\$0.00	\$0.00	\$144.40	\$144.40	\$0.00	\$0.00
A	2112-1-000561	GRABADOS FERNANDO FERNANDEZ, S. DE R.L. DE C.V.	\$0.00	\$0.00	\$0.00	\$0.00	\$0.00	\$0.00
A	2112-1-000564	TELEFONOS DE MEXICO S.A.B DE C.V.	\$0.00	\$0.00	\$0.00	\$0.00	\$0.00	\$0.00
A	2112-1-000582	CADENA COMERCIAL OXXO, S.A. DE C.V.	\$0.00	\$0.00	\$834.00	\$834.00	\$0.00	\$0.00
A	2112-1-000589	AUTOZONE DE MEXICO, S. DE R.L. DE C.V.	\$0.00	\$0.00	\$1,274.00	\$1,274.00	\$0.00	\$0.00
A	2112-1-000600	WESS CORPORATE, S.A. DE C.V.	\$0.00	\$0.00	\$6,554.00	\$6,554.00	\$0.00	\$0.00
A	2112-1-000606	ALICIA LOPEZ INIGUEZ	\$0.00	\$0.00	\$2,454.56	\$2,454.56	\$0.00	\$0.00
A	2112-1-000611	J. TRINIDAD RENDON ZORRILLA	\$0.00	\$0.00	\$1,602.00	\$1,602.00	\$0.00	\$0.00
A	2112-1-000615	ARMANDO PACHECO BRAVO	\$0.00	\$0.00	\$0.00	\$0.00	\$0.00	\$0.00
A	2112-1-000630	PROVEEDOR GENERICO	\$0.00	\$0.00	\$11,811.80	\$11,811.80	\$0.00	\$0.00
A	2112-1-000707	ANA DELIA MEDINA PANTOJA	\$0.00	\$0.00	\$0.00	\$0.00	\$0.00	\$0.00
A	2112-1-000754	COMERCIALIZADORA Y SERVICIOS TEBAY, S.A. DE C.V.	\$0.00	\$0.00	\$13,653.20	\$13,653.20	\$0.00	\$0.00
A	2112-1-000764	JOSE SAMUEL MAURICIO ZUMAYA ARANA	\$0.00	\$0.00	\$0.00	\$0.00	\$0.00	\$0.00
A	2112-1-000773	DISTRIBUIDORA PAPELERA EL TROBOL, S.A. DE C.V.	\$0.00	\$0.00	\$2,218.50	\$2,218.50	\$0.00	\$0.00
A	2112-1-000790	JOSE CELEDONIO VALDEZ ANAYA	\$0.00	\$0.00	\$10,440.00	\$10,440.00	\$0.00	\$0.00
A	2112-1-000809	ERIC EMIGDIO GODINEZ GONZALEZ	\$0.00	\$0.00	\$0.00	\$0.00	\$0.00	\$0.00
A	2112-1-000810	DIANA NOEMI FLORES PALACIOS	\$0.00	\$0.00	\$540.00	\$540.00	\$0.00	\$0.00
A	2112-1-000813	EL MUNDO DEL TORNILLO SAN JUAN S DE RL DE CV	\$0.00	\$0.00	\$103.24	\$103.24	\$0.00	\$0.00
A	2112-1-000815	GAAL FERRETERIA S.A. DE C.V.	\$0.00	\$0.00	\$383.67	\$383.67	\$0.00	\$0.00
A	2112-1-000863	JOSE ANTONIO LARA SORIA	\$0.00	\$0.00	\$0.00	\$0.00	\$0.00	\$0.00
A	2112-1-000870	JAVIER RAMIREZ CRUZ	\$0.00	\$0.00	\$0.00	\$0.00	\$0.00	\$0.00
A	2112-1-000875	LUIS ALFONSO GARCIA PROAL	\$0.00	\$0.00	\$22,494.72	\$22,494.72	\$0.00	\$0.00
A	2112-1-000876	ADRIAN GARCIA HERRERA	\$0.00	\$0.00	\$0.00	\$0.00	\$0.00	\$0.00
A	2112-1-000878	ANTONIO SALMERON CERVANTES	\$0.00	\$0.00	\$0.00	\$0.00	\$0.00	\$0.00
A	2112-1-000881	ROSA MONDRAGON ARRIAGA	\$0.00	\$0.00	\$2,925.00	\$2,925.00	\$0.00	\$0.00
A	2112-1-000894	SALVADOR SANCHEZ AGUILAR	\$0.00	\$0.00	\$5,150.56	\$5,150.56	\$0.00	\$0.00
A	2112-1-000897	FRANCISCO JAVIER CAMACHO MENDIETA	\$0.00	\$0.00	\$60,784.00	\$60,784.00	\$0.00	\$0.00
A	2112-1-000898	VIGILANCIA ESPECIALIZADA QUERETARO, S.A. DE C.V.	\$0.00	\$0.00	\$350,320.00	\$350,320.00	\$0.00	\$0.00
A	2112-1-000902	GUDE INGENIERIA, S.A DE C.V.	\$0.00	\$0.00	\$0.00	\$0.00	\$0.00	\$0.00
A	2112-1-000903	DIEGO ISRAEL BAUTISTA CABRERA	\$0.00	\$0.00	\$9,842.00	\$9,842.00	\$0.00	\$0.00
A	2112-1-000908	TADEO LADISLAO FERENC GALLI	\$0.00	\$0.00	\$0.00	\$0.00	\$0.00	\$0.00
A	2112-1-000912	CREADTIVITY 360, S.A. DE C.V.	\$0.00	\$0.00	\$0.00	\$0.00	\$0.00	\$0.00
A	2112-1-000913	MR ROGUE, S. DE R.L. DE C.V.	\$0.00	\$0.00	\$0.00	\$0.00	\$0.00	\$0.00
A	2112-1-000914	MIGUEL ANGEL MAYA GARDUÑO	\$0.00	\$0.00	\$477,648.08	\$477,648.08	\$0.00	\$0.00
A	2112-1-000919	NALLELY HERNANDEZ OCEGUERA	\$0.00	\$0.00	\$317,823.52	\$317,823.52	\$0.00	\$0.00
A	2112-1-000923	AXTEL, S.A.B. DE C.V.	\$0.00	\$0.00	\$9,367.00	\$9,367.00	\$0.00	\$0.00
					\$78,184.00	\$78,184.00		

UNIVERSIDAD TECNOLÓGICA DE SAN JUAN DEL RIO QUERETARO

Balanza de Comprobación del 01/sep./2024 al 30/sep./2024

Cuentas con saldos y movimientos acumulado. (De la cuenta: 1000 a la 8000)

Usu: alfonso
Rep: rptBalanzaComprobacion

Fecha y hora de Impresión
03/oct./20:
02:05 p. rr

Nat.	Cuenta	Nombre de la cuenta	SALDO ANTERIOR		MOVIMIENTOS		SALDO ACTUAL	
			DEUDOR	ACREEDOR	DEUDOR	ACREEDOR	DEUDOR	ACREEDOR
A	2112-1-000926	PERSIANAS DECODEMA, S.A DE C.V.	\$0.00	\$0.00	\$0.00	\$0.00	\$0.00	\$0.00
A	2112-1-000929	ANTONIO MAXIMINO FERNANDEZ REA	\$0.00	\$0.00	\$0.00	\$0.00	\$0.00	\$0.00
A	2112-1-000930	JUAN JOSE UGALDE PEREZ	\$0.00	\$0.00	\$0.00	\$0.00	\$0.00	\$0.00
A	2112-1-000931	KEVIN SALGADO VELAZQUEZ	\$0.00	\$0.00	\$2,320.64	\$2,320.64	\$0.00	\$0.00
A	2112-1-000933	SISTEMAS ORIENTADOS A SOLUCIONES INFORMATICAS, S.A. DE C.V.	\$0.00	\$0.00	\$17,284.00	\$17,284.00	\$0.00	\$0.00
A	2112-1-000940	COMERCIALIZADORA RADI DE QUERETARO, S.A. DE C.V.	\$0.00	\$0.00	\$0.00	\$0.00	\$0.00	\$0.00
A	2112-1-000945	PROMO GREEN, S.A. DE C.V.	\$0.00	\$0.00	\$0.00	\$0.00	\$0.00	\$0.00
A	2112-1-000947	ORLANDO AXEL QUINTERO MARTINEZ	\$0.00	\$0.00	\$0.00	\$0.00	\$0.00	\$0.00
A	2112-1-000954	LAURA CECILIA CASIQUE GUERRERO	\$0.00	\$0.00	\$34,890.92	\$34,890.92	\$0.00	\$0.00
A	2112-1-000955	RAMOS SERVIPARTES, S.A. DE C.V.	\$0.00	\$0.00	\$0.00	\$0.00	\$0.00	\$0.00
A	2112-1-000958	GERARDO ROMAN FLORES	\$0.00	\$0.00	\$0.00	\$0.00	\$0.00	\$0.00
A	2112-1-000959	RUBEN PEREZ ALVAREZ	\$0.00	\$0.00	\$0.00	\$0.00	\$0.00	\$0.00
A	2112-1-000962	FEYBI INGENIERIA Y MANTENIMIENTO, S.A. DE C.V.	\$0.00	\$0.00	\$14,425.76	\$14,425.76	\$0.00	\$0.00
A	2112-1-000971	SOLUCIONES RADIX, SA. DE C.V.	\$0.00	\$0.00	\$23,780.00	\$23,780.00	\$0.00	\$0.00
A	2112-1-000972	MIGUEL ANGEL MEJIA ESTRELLA	\$0.00	\$0.00	\$0.00	\$0.00	\$0.00	\$0.00
A	2112-1-000976	MARIA CONCEPCION GASCON MEJIA	\$0.00	\$0.00	\$5,334.00	\$5,334.00	\$0.00	\$0.00
A	2112-1-000977	LEAN SIX SIGMA INSTITUTE S.C	\$0.00	\$0.00	\$0.00	\$0.00	\$0.00	\$0.00
A	2112-1-000978	AMEDIT, S.C.	\$0.00	\$0.00	\$5,800.00	\$5,800.00	\$0.00	\$0.00
A	2112-1-000982	ANHELI AZURI DE LA TORRE DELGADO	\$0.00	\$0.00	\$0.00	\$0.00	\$0.00	\$0.00
A	2112-1-000983	JESUS PEREZ VALENCIA	\$0.00	\$0.00	\$15,409.92	\$15,409.92	\$0.00	\$0.00
A	2112-1-000984	ADSE ADMINISTRADORA DE PROYECTOS Y SERVICIOS EMPRESARIALES	\$0.00	\$0.00	\$24,824.00	\$24,824.00	\$0.00	\$0.00
A	2112-1-000986	MARCIAL HERRERA HERRERA	\$0.00	\$0.00	\$0.00	\$0.00	\$0.00	\$0.00
A	2112-1-000993	ALCANTARA NORIA I CIA, S.C.	\$0.00	\$0.00	\$0.00	\$0.00	\$0.00	\$0.00
A	2112-1-000994	IRAIIS JANET TREJO RODRIGUEZ	\$0.00	\$0.00	\$0.00	\$0.00	\$0.00	\$0.00
A	2112-1-001001	CENTRO DE INNOVACION EN MOLDEO, S.A DE C.V.	\$0.00	\$0.00	\$0.00	\$0.00	\$0.00	\$0.00
A	2112-1-001010	SRG GROUP PROYECTOS Y SERVICIOS EMPRESARIALES, S.A. DE C.V.	\$0.00	\$0.00	\$0.00	\$0.00	\$0.00	\$0.00
A	2112-1-001011	RAFAEL ANGEL RIOS OSORNI	\$0.00	\$0.00	\$0.00	\$0.00	\$0.00	\$0.00
A	2112-1-001013	OFICIO DE COMISION	\$0.00	\$0.00	\$0.00	\$0.00	\$0.00	\$0.00
A	2112-1-001014	KRONOX & KAIROS, S. DE R.L. DE C.V.	\$0.00	\$0.00	\$10,037.48	\$10,037.48	\$0.00	\$0.00
A	2112-1-001015	ALONDRA ALEGRIA CRUZ	\$0.00	\$0.00	\$11,684.20	\$11,684.20	\$0.00	\$0.00
A	2112-1-001016	CHICO STATE ENTERPRISES	\$0.00	\$0.00	\$0.00	\$0.00	\$0.00	\$0.00
A	2112-1-001017	BERISTAIN ANGELES JAQUELINE	\$0.00	\$0.00	\$0.00	\$0.00	\$0.00	\$0.00
A	2112-1-001018	GERARDO JIMENEZ LEON	\$0.00	\$0.00	\$0.00	\$0.00	\$0.00	\$0.00
A	2112-1-001019	ARROYO DELGADO GUSTAVO	\$0.00	\$0.00	\$0.00	\$0.00	\$0.00	\$0.00
A	2112-1-001020	SUMINISTROS DEL BAJIO LANUS, S. DE R.L.	\$0.00	\$0.00	\$1,450.00	\$1,450.00	\$0.00	\$0.00
A	2112-1-001021	ROCKBRAND, S.A. DE C.V.	\$0.00	\$0.00	\$0.00	\$0.00	\$0.00	\$0.00
A	2112-1-001022	LIZARDI CRUZ CESAR	\$0.00	\$0.00	\$0.00	\$0.00	\$0.00	\$0.00
A	2112-1-001023	ALFREDO ESPINOSA LOPEZ	\$0.00	\$0.00	\$0.00	\$0.00	\$0.00	\$0.00

UNIVERSIDAD TECNOLÓGICA DE SAN JUAN DEL RIO QUERETARO

Balanza de Comprobación del 01/sep./2024 al 30/sep./2024

Cuentas con saldos y movimientos acumulados. (De la cuenta: 1000 a la 8000)

Usr: aifonso
Rep: rptBalanzaComprobacion

Fecha y hora de Impresión
03/oct./20: 02:05 p. rr

Nat.	Cuenta	Nombre de la cuenta	SALDO ANTERIOR		MOVIMIENTOS		SALDO ACTUAL	
			DEUDOR	ACREEDOR	DEUDOR	ACREEDOR	DEUDOR	ACREEDOR
A	2112-1-001024	LUISA ARGELIA CARRERA CHAVEZ	\$0.00	\$0.00	\$25,388.68	\$25,388.68	\$0.00	\$0.00
A	2112-1-001025	ENRIQUE MENDOZA CORREA	\$0.00	\$0.00	\$5,835.00	\$5,835.00	\$0.00	\$0.00
A	2112-1-001026	NOE OSORIO CASTRO	\$0.00	\$0.00	\$0.00	\$0.00	\$0.00	\$0.00
A	2112-1-001027	BENJAMIN EMMANUEL GONZALEZ AGUILAR	\$0.00	\$0.00	\$0.00	\$0.00	\$0.00	\$0.00
A	2112-1-001028	MAGDA PATRICIA COLIN GONZALEZ	\$0.00	\$0.00	\$0.00	\$0.00	\$0.00	\$0.00
A	2112-1-001029	ROGELIO MORENO ALMARAZ	\$0.00	\$0.00	\$0.00	\$0.00	\$0.00	\$0.00
A	2112-1-001030	INATGE GRUPO EMPRESARIAL, S. DE R.L. DE C.V.	\$0.00	\$0.00	\$0.00	\$0.00	\$0.00	\$0.00
A	2112-1-001031	PRODUCTOS Y SERVICIOS TURISTICOS SIERRA GORDA, S.A. DE C.V.	\$0.00	\$0.00	\$0.00	\$0.00	\$0.00	\$0.00
A	2112-1-001032	GRUPO LYPRO, S. DE R.L. DE C.V.	\$0.00	\$0.00	\$0.00	\$0.00	\$0.00	\$0.00
A	2112-1-001033	NC TECH, S.A. DE C.V.	\$0.00	\$0.00	\$0.00	\$0.00	\$0.00	\$0.00
A	2112-1-001034	KENIA RUBI SANCHEZ CATALAN	\$0.00	\$0.00	\$1,859.48	\$1,859.48	\$0.00	\$0.00
A	2112-1-001035	QUIRINO GARCIA COCINO	\$0.00	\$0.00	\$0.00	\$0.00	\$0.00	\$0.00
A	2112-1-001036	OPERADORA HSNARIEGO, S.A. DE C.V.	\$0.00	\$0.00	\$0.00	\$0.00	\$0.00	\$0.00
A	2112-1-001037	ANA MARIA LANDERAS LAYSECA	\$0.00	\$0.00	\$0.00	\$0.00	\$0.00	\$0.00
A	2112-1-001038	OSCAR IVAN FUENTES LARA	\$0.00	\$0.00	\$0.00	\$0.00	\$0.00	\$0.00
A	2112-1-001039	CLARA ESTHER SANZ USCANGA	\$0.00	\$0.00	\$0.00	\$0.00	\$0.00	\$0.00
A	2112-1-001040	JUANA AIDE LOPEZ RODRIGUEZ	\$0.00	\$0.00	\$0.00	\$0.00	\$0.00	\$0.00
A	2112-1-001041	ADMINISTRACION EMPRESARIAL SUFIES SA DE CV	\$0.00	\$0.00	\$0.00	\$0.00	\$0.00	\$0.00
A	2112-1-001042	LUZ MARIA IVETTE OSORNO LINCOLN	\$0.00	\$0.00	\$3,648.20	\$3,648.20	\$0.00	\$0.00
A	2112-1-001043	MIGAR CONSTRUMARK S.A. DE C.V.	\$0.00	\$0.00	\$0.00	\$0.00	\$0.00	\$0.00
A	2112-1-001044	IMPULSO EMPRESARIAL CONSULTORES SC	\$0.00	\$0.00	\$0.00	\$0.00	\$0.00	\$0.00
A	2112-1-001045	WILCON INGENIERIA Y DIBUJO SA DE CV	\$0.00	\$0.00	\$997.48	\$997.48	\$0.00	\$0.00
A	2112-1-001046	JOSE IGNACIO ALVAREZ MEJIA	\$0.00	\$0.00	\$4,640.00	\$4,640.00	\$0.00	\$0.00
A	2112-1-001047	QUERETARO NETWORKS S.A. DE C.V.	\$0.00	\$0.00	\$0.00	\$0.00	\$0.00	\$0.00
A	2112-1-001048	EVELIN DE JESUS TEJADA SINECIO	\$0.00	\$0.00	\$0.00	\$0.00	\$0.00	\$0.00
A	2112-1-001049	LIEVANT STUDIO, S.C.	\$0.00	\$0.00	\$30,160.00	\$30,160.00	\$0.00	\$0.00
A	2112-1-001050	RAQUEL AGUILAR GONZALEZ	\$0.00	\$0.00	\$20,000.00	\$20,000.00	\$0.00	\$0.00
A	2112-1-001051	RELACIONES LABORALES GRUPO 3R, S. DE R.L. DE C.V.	\$0.00	\$0.00	\$7,372.41	\$7,372.41	\$0.00	\$0.00
A	2112-1-2111	MATERIALES, ÚTILES Y EQUIPOS MENORES DE OFICINA	\$0.00	\$0.00	\$12,412.00	\$12,412.00	\$0.00	\$0.00
A	2112-1-2141	MATERIALES, ÚTILES Y EQUIPOS MENORES DE TECNOLOGÍAS DE LA INFORMACIÓN Y COMUNICACIONES	\$0.00	\$0.00	\$0.00	\$0.00	\$0.00	\$0.00
A	2112-1-2151	MATERIAL IMPRESO E INFORMACIÓN DIGITAL	\$0.00	\$0.00	\$3,886.33	\$3,886.33	\$0.00	\$0.00
A	2112-1-2161	MATERIAL DE LIMPIEZA	\$0.00	\$0.00	\$0.00	\$0.00	\$0.00	\$0.00
A	2112-1-2211	PRODUCTOS ALIMENTICIOS PARA PERSONAS	\$0.00	\$0.00	\$612.00	\$612.00	\$0.00	\$0.00
A	2112-1-2431	CAL, YESO Y PRODUCTOS DE YESO	\$0.00	\$0.00	\$0.00	\$0.00	\$0.00	\$0.00
A	2112-1-2451	VIDRIO Y PRODUCTOS DE VIDRIO	\$0.00	\$0.00	\$0.00	\$0.00	\$0.00	\$0.00
A	2112-1-2461	MATERIAL ELÉCTRICO Y ELECTRÓNICO	\$0.00	\$0.00	\$0.00	\$0.00	\$0.00	\$0.00
A	2112-1-2471	ARTÍCULOS METÁLICOS PARA LA CONSTRUCCIÓN	\$0.00	\$0.00	\$0.00	\$0.00	\$0.00	\$0.00
A	2112-1-2481	MATERIALES COMPLEMENTARIOS	\$0.00	\$0.00	\$0.00	\$0.00	\$0.00	\$0.00

UNIVERSIDAD TECNOLÓGICA DE SAN JUAN DEL RIO QUERETARO

Balanza de Comprobación del 01/sep./2024 al 30/sep./2024

Cuentas con saldos y movimientos acumulado. (De la cuenta: 1000 a la 8000)

Fecha y hora de Impresión: 03/oct./20: 02:05 p. m

Usu: alfonso
Rep: rptBalanzaComprobacion

Nat.	Cuenta	Nombre de la cuenta	SALDO ANTERIOR		MOVIMIENTOS		SALDO ACTUAL	
			DEUDOR	ACREEDOR	DEUDOR	ACREEDOR	DEUDOR	ACREEDOR
			A	2112-1-2491	OTROS MATERIALES Y ARTÍCULOS DE CONSTRUCCIÓN Y REPARACIÓN	\$0.00	\$0.00	\$0.00
A	2112-1-2541	MATERIALES, ACCESORIOS Y SUMINISTROS MÉDICOS	\$0.00	\$0.00	\$0.00	\$0.00	\$0.00	\$0.00
A	2112-1-2611	COMBUSTIBLES, LUBRICANTES Y ADITIVOS	\$0.00	\$0.00	\$500.00	\$500.00	\$0.00	\$0.00
A	2112-1-2721	PRENDAS DE SEGURIDAD Y PROTECCIÓN PERSONAL	\$0.00	\$0.00	\$0.00	\$0.00	\$0.00	\$0.00
A	2112-1-2911	HERRAMIENTAS MENORES	\$0.00	\$0.00	\$0.00	\$0.00	\$0.00	\$0.00
A	2112-1-2921	REFACCIONES Y ACCESORIOS MENORES DE EDIFICIOS	\$0.00	\$0.00	\$0.00	\$0.00	\$0.00	\$0.00
A	2112-1-2961	REFACCIONES Y ACCESORIOS MENORES DE EQUIPO DE TRANSPORTE	\$0.00	\$0.00	\$0.00	\$0.00	\$0.00	\$0.00
A	2112-1-3111	ENERGÍA ELÉCTRICA	\$0.00	\$0.00	\$86,701.00	\$86,701.00	\$0.00	\$0.00
A	2112-1-3131	AGUA	\$0.00	\$0.00	\$18,680.07	\$18,680.07	\$0.00	\$0.00
A	2112-1-3141	TELEFONÍA TRADICIONAL	\$0.00	\$0.00	\$999.00	\$999.00	\$0.00	\$0.00
A	2112-1-3151	TELEFONÍA CELULAR	\$0.00	\$0.00	\$2,103.00	\$2,103.00	\$0.00	\$0.00
A	2112-1-3181	SERVICIOS POSTALES Y TELEGRÁFICOS	\$0.00	\$0.00	\$0.00	\$0.00	\$0.00	\$0.00
A	2112-1-3231	ARRENDAMIENTO DE MOBILIARIO Y EQUIPO DE ADMINISTRACIÓN, EDUCACIONAL Y RECREATIVO	\$0.00	\$0.00	\$0.00	\$0.00	\$0.00	\$0.00
A	2112-1-3271	ARRENDAMIENTO DE ACTIVOS INTANGIBLES	\$0.00	\$0.00	\$0.00	\$0.00	\$0.00	\$0.00
A	2112-1-3331	SERVICIOS DE CONSULTORÍA ADMINISTRATIVA, PROCESOS, TÉCNICA Y EN TECNOLOGÍAS DE LA INFORMACIÓN	\$0.00	\$0.00	\$856,262.78	\$856,262.78	\$0.00	\$0.00
A	2112-1-3341	SERVICIOS DE CAPACITACIÓN	\$0.00	\$0.00	\$3,586.00	\$3,586.00	\$0.00	\$0.00
A	2112-1-3381	SERVICIOS DE VIGILANCIA	\$0.00	\$0.00	\$0.00	\$0.00	\$0.00	\$0.00
A	2112-1-3391	SERVICIOS PROFESIONALES, CIENTÍFICOS Y TÉCNICOS INTEGRALES	\$0.00	\$0.00	\$0.00	\$0.00	\$0.00	\$0.00
A	2112-1-3411	SERVICIOS FINANCIEROS Y BANCARIOS	\$0.00	\$0.00	\$9,397.11	\$9,397.11	\$0.00	\$0.00
A	2112-1-3431	Servicios de recaudación, traslado y custodia de valores	\$0.00	\$0.00	\$10,193.95	\$10,193.95	\$0.00	\$0.00
A	2112-1-3451	SEGURO DE BIENES PATRIMONIALES	\$0.00	\$0.00	\$7,479.47	\$7,479.47	\$0.00	\$0.00
A	2112-1-3511	CONSERVACIÓN Y MANTENIMIENTO MENOR DE INMUEBLES	\$0.00	\$0.00	\$0.00	\$0.00	\$0.00	\$0.00
A	2112-1-3551	REPARACIÓN Y MANTENIMIENTO DE EQUIPO DE TRANSPORTE	\$0.00	\$0.00	\$0.00	\$0.00	\$0.00	\$0.00
A	2112-1-3571	INSTALACIÓN, REPARACIÓN Y MANTENIMIENTO DE MAQUINARIA, OTROS EQUIPOS Y HERRAMIENTA	\$0.00	\$0.00	\$0.00	\$0.00	\$0.00	\$0.00
A	2112-1-3581	SERVICIOS DE LIMPIEZA Y MANEJO DE DESECHOS	\$0.00	\$0.00	\$0.00	\$0.00	\$0.00	\$0.00
A	2112-1-3591	Servicios de jardinería y fumigación	\$0.00	\$0.00	\$0.00	\$0.00	\$0.00	\$0.00
A	2112-1-3611	DIFUSIÓN POR RADIO, TELEVISIÓN Y OTROS MEDIOS DE MENSAJES SOBRE PROGRAMAS Y ACTIVIDADES GUBERNAMENTALES	\$0.00	\$0.00	\$0.00	\$0.00	\$0.00	\$0.00
A	2112-1-3711	PASAJES AÉREOS	\$0.00	\$0.00	\$0.00	\$0.00	\$0.00	\$0.00
A	2112-1-3721	PASAJES TERRESTRES	\$0.00	\$0.00	\$1,080.00	\$1,080.00	\$0.00	\$0.00
A	2112-1-3751	VIÁTICOS EN EL PAÍS	\$0.00	\$0.00	\$13,782.10	\$13,782.10	\$0.00	\$0.00
A	2112-1-3821	GASTOS DE ORDEN SOCIAL Y CULTURAL	\$0.00	\$0.00	\$29,000.00	\$29,000.00	\$0.00	\$0.00
A	2112-1-3831	CONGRESOS Y CONVENCIONES	\$0.00	\$0.00	\$47,420.00	\$47,420.00	\$0.00	\$0.00
A	2112-1-3851	GASTOS DE REPRESENTACIÓN	\$0.00	\$0.00	\$0.00	\$0.00	\$0.00	\$0.00

UNIVERSIDAD TECNOLÓGICA DE SAN JUAN DEL RIO QUERETARO

Balanza de Comprobación del 01/sep./2024 al 30/sep./2024

Cuentas con saldos y movimientos acumulados. (De la cuenta: 1000 a la 8000)

Usr: alfonso
Rep: rptBalanzaComprobacion

Fecha y hora de Impresión
03/oct./20:
02:05 p. r

Nat.	Cuenta	Nombre de la cuenta	SALDO ANTERIOR		MOVIMIENTOS		SALDO ACTUAL	
			DEUDOR	ACREEDOR	DEUDOR	ACREEDOR	DEUDOR	ACREEDOR
A	2112-1-3921	IMPUESTOS Y DERECHOS	\$0.00	\$0.00	\$60,186.00	\$90,186.00	\$0.00	\$0.00
A	2112-2	DEUDAS POR ADQUISICIÓN DE BIENES INMUEBLES, MUEBLES E INTANGIBLES POR PAGAR A CORTO PLAZO	\$0.00	\$0.00	\$2,591,811.79	\$2,591,811.79	\$0.00	\$0.00
A	2112-2-000125	YALILE ROSANA ABED PIÑERO	\$0.00	\$0.00	\$0.00	\$0.00	\$0.00	\$0.00
A	2112-2-000168	SENTINEL TI S.A. DE C.V.	\$0.00	\$0.00	\$0.00	\$0.00	\$0.00	\$0.00
A	2112-2-000354	HERRAMIENTAS Y SERVICIOS DEL BAJIO S.A. DE C.V.	\$0.00	\$0.00	\$0.00	\$0.00	\$0.00	\$0.00
A	2112-2-000859	AUTOCOMI NOVA SAPI DE CV	\$0.00	\$0.00	\$1,593,800.00	\$1,593,800.00	\$0.00	\$0.00
A	2112-2-000894	SALVADOR SANCHEZ AGUILAR	\$0.00	\$0.00	\$0.00	\$0.00	\$0.00	\$0.00
A	2112-2-000914	MIGUEL ANGEL MAYA GARDUÑO	\$0.00	\$0.00	\$998,011.79	\$998,011.79	\$0.00	\$0.00
A	2112-2-000931	KEVIN SALGADO VELAZQUEZ	\$0.00	\$0.00	\$0.00	\$0.00	\$0.00	\$0.00
A	2112-2-000983	JESUS PEREZ VALENCIA	\$0.00	\$0.00	\$0.00	\$0.00	\$0.00	\$0.00
A	2112-2-001012	EUROSTAR BAJIO, S.A. DE C.V.	\$0.00	\$0.00	\$0.00	\$0.00	\$0.00	\$0.00
A	2112-3981	Impuesto sobre nóminas y otros que se deriven de una relación laboral	\$0.00	\$259,682.00	\$259,682.00	\$256,974.00	\$0.00	\$256,974.00
A	2115	TRANSFERENCIAS OTORGADAS POR PAGAR A CORTO PLAZO	\$0.00	\$0.00	\$861,211.26	\$861,211.26	\$0.00	\$0.00
A	2115-4	TRANSFERENCIAS AL EXTERIOR	\$0.00	\$0.00	\$861,211.26	\$861,211.26	\$0.00	\$0.00
A	2115-4391	Otros Subsidios	\$0.00	\$0.00	\$10,000.00	\$10,000.00	\$0.00	\$0.00
A	2115-4421	BECAS Y OTRAS AYUDAS PARA PROGRAMAS DE CAPACITACIÓN	\$0.00	\$0.00	\$229,482.92	\$229,482.92	\$0.00	\$0.00
A	2115-4423	BECAS TRABAJADORES E HIJOS	\$0.00	\$0.00	\$0.00	\$0.00	\$0.00	\$0.00
A	2115-4511	PENSIONES	\$0.00	\$0.00	\$557,627.34	\$557,627.34	\$0.00	\$0.00
A	2115-4521	Jubilaciones	\$0.00	\$0.00	\$64,101.00	\$64,101.00	\$0.00	\$0.00
A	2117	RETENCIONES Y CONTRIBUCIONES POR PAGAR A CORTO PLAZO	\$0.00	\$1,477,935.81	\$2,847,760.84	\$3,302,752.63	\$0.00	\$1,932,927.60
A	2117-1	RETENCIONES DE IMPUESTOS POR PAGAR A CORTO PLAZO	\$0.00	\$35,500.47	\$35,500.00	\$46,007.11	\$0.00	\$46,007.58
A	2117-1-02	ISR IMPUESTO SOBRE LA RENTA	\$0.00	\$35,500.47	\$35,500.00	\$46,007.11	\$0.00	\$46,007.58
A	2117-2	RETENCIONES DEL SISTEMA DE SEGURIDAD SOCIAL POR PAGAR A CORTO PLAZO	\$0.00	\$302,679.93	\$319,094.59	\$237,225.32	\$0.00	\$220,810.66
A	2117-2-01	I.M.S.S. CUOTA OBRERO	\$0.00	\$302,679.93	\$319,094.59	\$237,225.32	\$0.00	\$220,810.66
A	2117-3	IMPUESTO Y DERECHOS POR PAGAR A CORTO PLAZO	\$0.00	\$0.00	\$0.00	\$0.00	\$0.00	\$0.00
A	2117-3981	IMPUESTO SOBRE NÓMINAS Y OTROS QUE SE DERIVEN DE UNA RELACIÓN LABORAL	\$0.00	\$0.00	\$0.00	\$0.00	\$0.00	\$0.00
A	2117-5	IMPUESTOS SOBRE NOMINAS Y OTROS QUE DERIVEN DE UNA	\$0.00	\$1,139,755.41	\$1,972,171.46	\$2,498,625.41	\$0.00	\$1,666,109.36
A	2117-5-02	I.S.R. RETENIDO POR SUELDOS Y SALARIOS	\$0.00	\$1,139,755.41	\$1,972,171.46	\$838,604.46	\$0.00	\$6,188.41
A	2117-5-04	I.S.R. RETENIDO POR SUELDOS Y SALARIOS (ESTATAL)	\$0.00	\$0.00	\$0.00	\$1,128,746.37	\$0.00	\$1,128,746.37
A	2117-5-05	I.S.R. RETENIDO POR SUELDOS Y SALARIOS (FEDERAL)	\$0.00	\$0.00	\$0.00	\$531,174.58	\$0.00	\$531,174.58
A	2117-9	OTRAS RETENCIONES Y CONTRIBUCIONES POR PAGAR A CORTO PLAZO	\$0.00	\$0.00	\$520,994.79	\$520,994.79	\$0.00	\$0.00
A	2117-9-04	C310 CREDITO HIPOTECARIO FINPATRIA	\$0.00	\$0.00	\$5,190.26	\$5,190.26	\$0.00	\$0.00
A	2117-9-05	C318 GNP SEGURO DE AUTOS	\$0.00	\$0.00	\$508.70	\$508.70	\$0.00	\$0.00

UNIVERSIDAD TECNOLÓGICA DE SAN JUAN DEL RIO QUERETARO

Balanza de Comprobación del 01/sep./2024 al 30/sep./2024

Cuentas con saldos y movimientos acumulado. (De la cuenta: 1000 a la 8000)

Usr: alfonso
Rep: rptBalanzaComprobacion

Fecha y hora de Impresión
03/oct./20:
02:05 p. rr

Nat.	Cuenta	Nombre de la cuenta	SALDO ANTERIOR		MOVIMIENTOS		SALDO ACTUAL	
			DEUDOR	ACREEDOR	DEUDOR	ACREEDOR	DEUDOR	ACREEDOR
A	2117-9-06	C331 METLIFE MEXICO	\$0.00	\$0.00	\$4,766.46	\$4,766.46	\$0.00	\$0.00
A	2117-9-07	C344 PRESTAMO CAJA GONZALO VEGA	\$0.00	\$0.00	\$236,218.00	\$236,218.00	\$0.00	\$0.00
A	2117-9-09	C382 DINERITO AUDAZ	\$0.00	\$0.00	\$4,830.38	\$4,830.38	\$0.00	\$0.00
A	2117-9-11	C452 PRESTAMO CAJA HUASTECAS	\$0.00	\$0.00	\$61,982.00	\$61,982.00	\$0.00	\$0.00
A	2117-9-12	C457 PRESTAMO CAJA LIBERTAD	\$0.00	\$0.00	\$0.00	\$0.00	\$0.00	\$0.00
A	2117-9-13	C473 AHORRO SINDICAL	\$0.00	\$0.00	\$14,400.00	\$14,400.00	\$0.00	\$0.00
A	2117-9-14	C475 AHORRO SINDICAL MUTUAL	\$0.00	\$0.00	\$0.00	\$0.00	\$0.00	\$0.00
A	2117-9-15	C482 PENSION ALIMENTICIA	\$0.00	\$0.00	\$42,216.36	\$42,216.36	\$0.00	\$0.00
A	2117-9-17	C486 FONACOT	\$0.00	\$0.00	\$40,062.02	\$40,062.02	\$0.00	\$0.00
A	2117-9-18	C491 INBURSA SEGURO AUTOS	\$0.00	\$0.00	\$18,848.64	\$18,848.64	\$0.00	\$0.00
A	2117-9-19	C492 QUALITAS SEGURO AUTOS	\$0.00	\$0.00	\$12,462.38	\$12,462.38	\$0.00	\$0.00
A	2117-9-20	C471 CUOTA SINDICAL	\$0.00	\$0.00	\$19,246.09	\$19,246.09	\$0.00	\$0.00
A	2117-9-21	C423 AHORRO CAJA GONZALO VEGA	\$0.00	\$0.00	\$26,000.00	\$26,000.00	\$0.00	\$0.00
A	2117-9-25	C475 AHORRO SOLIDARIO MUTUAL	\$0.00	\$0.00	\$24,927.52	\$24,927.52	\$0.00	\$0.00
A	2117-9-28	422 AHORRO PERMANENTE	\$0.00	\$0.00	\$0.00	\$0.00	\$0.00	\$0.00
A	2117-9-29	C472 PRESTAMO SINDICAL	\$0.00	\$0.00	\$8,377.04	\$8,377.04	\$0.00	\$0.00
A	2117-9-30	C385 AHORRO PERMANENTE NUEVO INGRESO	\$0.00	\$0.00	\$958.94	\$958.94	\$0.00	\$0.00
A	2119	OTRAS CUENTAS POR PAGAR A CORTO PLAZO	\$0.00	\$0.00	\$8,669.94	\$8,669.94	\$0.00	\$0.00
A	2119-9	ACREEDORES DIVERSOS	\$0.00	\$0.00	\$8,669.94	\$8,669.94	\$0.00	\$0.00
A	2119-9-07	SEPSA SERVICIOS INTEGRALES, S.A. DE C.V.	\$0.00	\$0.00	\$0.00	\$0.00	\$0.00	\$0.00
A	2119-9-10	LINDA EVA FLORENCIO OSORNIO	\$0.00	\$0.00	\$0.00	\$0.00	\$0.00	\$0.00
A	2119-9-102	GUADALUPE REYES RUIZ	\$0.00	\$0.00	\$0.00	\$0.00	\$0.00	\$0.00
A	2119-9-103	BERENICE CARDOSO FALCON	\$0.00	\$0.00	\$0.00	\$0.00	\$0.00	\$0.00
A	2119-9-113	Itzel Carolina Jurado Contreras	\$0.00	\$0.00	\$0.00	\$0.00	\$0.00	\$0.00
A	2119-9-2	ACREEDORES DIVERSOS II	\$0.00	\$0.00	\$8,669.94	\$8,669.94	\$0.00	\$0.00
A	2119-9-2-0106	EMMANUEL LAGUNA PEREZ	\$0.00	\$0.00	\$0.00	\$0.00	\$0.00	\$0.00
A	2119-9-2-0107	ANGELES RAMOS ATANACIO	\$0.00	\$0.00	\$0.00	\$0.00	\$0.00	\$0.00
A	2119-9-2-0108	ANGEL DANIEL CASTELLANOS TREJO	\$0.00	\$0.00	\$0.00	\$0.00	\$0.00	\$0.00
A	2119-9-2-0109	MARIA GUADALUPE HERNANDEZ GARCIA	\$0.00	\$0.00	\$0.00	\$0.00	\$0.00	\$0.00
A	2119-9-2-0110	JESSICA VEGA HERNANDEZ	\$0.00	\$0.00	\$0.00	\$0.00	\$0.00	\$0.00
A	2119-9-2-0111	ARIADNA SARAHÍ JUAREZ ARGUELLO	\$0.00	\$0.00	\$0.00	\$0.00	\$0.00	\$0.00
A	2119-9-2-0112	BERENICE CARDOSO FALCON	\$0.00	\$0.00	\$0.00	\$0.00	\$0.00	\$0.00
A	2119-9-2-0113	LAURA ANGELICA SANTOS BARRERA	\$0.00	\$0.00	\$0.00	\$0.00	\$0.00	\$0.00
A	2119-9-2-0114	JUAN CARLOS ALANIS ARROYO	\$0.00	\$0.00	\$0.00	\$0.00	\$0.00	\$0.00
A	2119-9-2-0115	ALMA GLORIA MIRANDA PIÑA	\$0.00	\$0.00	\$0.00	\$0.00	\$0.00	\$0.00
A	2119-9-2-0116	GUADALUPE OLIVIA RIOS LOPEZ	\$0.00	\$0.00	\$0.00	\$0.00	\$0.00	\$0.00
A	2119-9-2-0117	MARIA GUADALUPE HUERTA RESENDIZ	\$0.00	\$0.00	\$0.00	\$0.00	\$0.00	\$0.00
A	2119-9-2-0118	KAREN CECILIA ORDAZ UGALDE	\$0.00	\$0.00	\$0.00	\$0.00	\$0.00	\$0.00
A	2119-9-2-0119	MARIO ALBERTO CARDENAS ELIZALDE	\$0.00	\$0.00	\$6,374.94	\$6,374.94	\$0.00	\$0.00
A	2119-9-2-0120	ANA KAREN ESTRADA TOSCANO	\$0.00	\$0.00	\$0.00	\$0.00	\$0.00	\$0.00

UNIVERSIDAD TECNOLÓGICA DE SAN JUAN DEL RÍO QUERETARO

Balanza de Comprobación del 01/sep./2024 al 30/sep./2024

Cuentas con saldos y movimientos acumulados. (De la cuenta: 1000 a la 8000)

Usr: alfonso
Rep: rptBalanzaComprobacion

Fecha y hora de impresión: 03/oct/20: 02:05 p. rr

Nat.	Cuenta	Nombre de la cuenta	SALDO ANTERIOR		MOVIMIENTOS		SALDO ACTUAL	
			DEUDOR	ACREEDOR	DEUDOR	ACREEDOR	DEUDOR	ACREEDOR
A	2119-9-2-0121	JOSE SAMUEL MAURICIO ZUMAYA ARANA	\$0.00	\$0.00	\$0.00	\$0.00	\$0.00	\$0.00
A	2119-9-2-0122	MR ROGUE, S. DE R.L. DE C.V.	\$0.00	\$0.00	\$0.00	\$0.00	\$0.00	\$0.00
A	2119-9-2-0123	KARINA REYNOSO MANRIQUEZ	\$0.00	\$0.00	\$0.00	\$0.00	\$0.00	\$0.00
A	2119-9-2-0124	JESUS HAFID JIMENEZ GONZALEZ	\$0.00	\$0.00	\$0.00	\$0.00	\$0.00	\$0.00
A	2119-9-2-0125	COMPUTO CONTABLE SOFT, S.A. DE C.V.	\$0.00	\$0.00	\$2,295.00	\$2,295.00	\$0.00	\$0.00
A	2200	PASIVO NO CIRCULANTE	\$0.00	\$315,036.84	\$0.00	\$0.00	\$0.00	\$315,036.84
A	2260	PROVISIONES A LARGO PLAZO	\$0.00	\$315,036.84	\$0.00	\$0.00	\$0.00	\$315,036.84
A	2269	OTRAS PROVISIONES A LARGO PLAZO	\$0.00	\$315,036.84	\$0.00	\$0.00	\$0.00	\$315,036.84
A	2269-1	OTRAS PROVISIONES A LARGO PLAZO	\$0.00	\$315,036.84	\$0.00	\$0.00	\$0.00	\$315,036.84
A	2269-1-01	FINIQUITO ARTURO PACHECO LANNOY	\$0.00	\$315,036.84	\$0.00	\$0.00	\$0.00	\$315,036.84
A	3000	HACIENDA PÚBLICA/ PATRIMONIO	\$0.00	\$0.00	\$0.00	\$0.00	\$0.00	\$315,036.84
A	3100	HACIENDA PÚBLICA/PATRIMONIO CONTRIBUIDO	\$0.00	\$484,852,218.01	\$263,296.09	\$16,479.52	\$0.00	\$484,605,401.44
A	3110	APORTACIONES	\$0.00	\$133,916,347.81	\$263,296.09	\$0.00	\$0.00	\$133,653,051.72
A	3110-1	INVERSIONES FINANCIERAS A LARGO PLAZO	\$0.00	\$133,137,347.81	\$263,296.09	\$0.00	\$0.00	\$132,874,051.72
A	3110-1-1	INVERSIONES FINANCIERAS A LARGO PLAZO	\$0.00	-\$534,500.68	\$16,479.52	\$0.00	\$0.00	-\$550,980.20
A	3110-1-1-01	FONDO DE OBLIGACIONES LABORALES	\$0.00	-\$534,500.68	\$16,479.52	\$0.00	\$0.00	-\$550,980.20
A	3110-2	BIENES INMUEBLES E INFRAESTRUCTURA	\$0.00	-\$534,500.68	\$16,479.52	\$0.00	\$0.00	-\$550,980.20
A	3110-2-01	BIENES INMUEBLES E INFRAESTRUCTURA	\$0.00	\$132,679,828.50	\$246,816.57	\$0.00	\$0.00	\$132,433,011.93
A	3110-3	BIENES MUEBLES	\$0.00	\$132,679,828.50	\$246,816.57	\$0.00	\$0.00	\$132,433,011.93
A	3110-3-1	BIENES MUEBLES	\$0.00	\$992,019.99	\$0.00	\$0.00	\$0.00	\$992,019.99
A	3110-3-1-01	BIENES MUEBLES	\$0.00	\$992,019.99	\$0.00	\$0.00	\$0.00	\$992,019.99
A	3110-3-1-01	BIENES MUEBLES	\$0.00	\$992,019.99	\$0.00	\$0.00	\$0.00	\$992,019.99
A	3120	DONACIONES DE CAPITAL	\$0.00	\$779,000.00	\$0.00	\$0.00	\$0.00	\$779,000.00
A	3120-3	BIENES MUEBLES	\$0.00	\$779,000.00	\$0.00	\$0.00	\$0.00	\$779,000.00
A	3120-3-1	BIENES MUEBLES	\$0.00	\$779,000.00	\$0.00	\$0.00	\$0.00	\$779,000.00
A	3120-3-1-06	MAQUINARIA, OTROS EQUIPOS Y HERRAMIENTAS	\$0.00	\$779,000.00	\$0.00	\$0.00	\$0.00	\$779,000.00
A	3200	HACIENDA PÚBLICA /PATRIMONIO GENERADO	\$0.00	\$779,000.00	\$0.00	\$0.00	\$0.00	\$779,000.00
A	3210	RESULTADOS DEL EJERCICIO (AHORRO/ DESAHORRO)	\$0.00	\$350,935,870.20	\$0.00	\$16,479.52	\$0.00	\$350,952,349.72
A	3210-2023	Resultado del Ejercicio Actual 2023	\$0.00	\$0.00	\$0.00	\$0.00	\$0.00	\$0.00
A	3220	RESULTADOS DE EJERCICIOS ANTERIORES	\$0.00	\$0.00	\$0.00	\$0.00	\$0.00	\$0.00
A	3220-1	REMANENTES	\$0.00	\$23,524,340.94	\$0.00	\$0.00	\$0.00	\$23,524,340.94
A	3220-1-001	REMANENTE 2001	\$0.00	\$41,270,165.33	\$0.00	\$0.00	\$0.00	\$41,270,165.33
A	3220-1-002	REMANENTE 2002	\$0.00	\$3,020,310.48	\$0.00	\$0.00	\$0.00	\$3,020,310.48
A	3220-1-003	REMANENTE 2003	\$0.00	\$1,314,223.47	\$0.00	\$0.00	\$0.00	\$1,314,223.47
A	3220-1-004	REMANENTE 2004	\$0.00	-\$147,315.45	\$0.00	\$0.00	\$0.00	-\$147,315.45
A	3220-1-005	REMANENTE 2005	\$0.00	-\$577,903.76	\$0.00	\$0.00	\$0.00	-\$577,903.76
A	3220-1-006	REMANENTE 2006	\$0.00	-\$2,098,234.10	\$0.00	\$0.00	\$0.00	-\$2,098,234.10
A	3220-1-007	RESULTADO DEL EJERCICIO 2006	\$0.00	\$12,703.65	\$0.00	\$0.00	\$0.00	\$12,703.65
A	3220-1-008	REMANENTE 2007	\$0.00	\$628,110.99	\$0.00	\$0.00	\$0.00	\$628,110.99
A	3220-1-009	REMANENTE 2008	\$0.00	\$506,219.80	\$0.00	\$0.00	\$0.00	\$506,219.80
A	3220-1-010	REMANENTE 2009	\$0.00	\$4,516,426.10	\$0.00	\$0.00	\$0.00	\$4,516,426.10
A	3220-1-010	REMANENTE 2009	\$0.00	\$3,865,349.86	\$0.00	\$0.00	\$0.00	\$3,865,349.86

UNIVERSIDAD TECNOLÓGICA DE SAN JUAN DEL RIO QUERETARO

Balanza de Comprobación del 01/sep./2024 al 30/sep./2024

Cuentas con saldos y movimientos acumulado. (De la cuenta: 1000 a la 8000)

Usr: alfonso
Rep: rptBalanzaComprobacion

Fecha y hora de Impresión
03/oct./20;
02:05 p. m

Nat.	Cuenta	Nombre de la cuenta	SALDO ANTERIOR		MOVIMIENTOS		SALDO ACTUAL	
			DEUDOR	ACREEDOR	DEUDOR	ACREEDOR	DEUDOR	ACREEDOR
A	3220-1-011	REMANENTE 2010	\$0.00	-\$560,815.00	\$0.00	\$0.00	\$0.00	-\$560,815.00
A	3220-1-012	REMANENTE 2011	\$0.00	-\$4,065,733.86	\$0.00	\$0.00	\$0.00	-\$4,065,733.86
A	3220-1-013	REMANENTE 2012	\$0.00	\$4,580,011.02	\$0.00	\$0.00	\$0.00	\$4,580,011.02
A	3220-1-014	REMANENTE 2013	\$0.00	\$5,985,578.11	\$0.00	\$0.00	\$0.00	\$5,985,578.11
A	3220-1-015	REMANENTE 2014	\$0.00	\$17,846,036.31	\$0.00	\$0.00	\$0.00	\$17,846,036.31
A	3220-1-016	REMANENTE 2015	\$0.00	\$2,673,376.01	\$0.00	\$0.00	\$0.00	\$2,673,376.01
A	3220-1-017	REMANENTE 2016	\$0.00	\$2,328,775.94	\$0.00	\$0.00	\$0.00	\$2,328,775.94
A	3220-1-018	REMANENTE 2017	\$0.00	\$2,896,209.15	\$0.00	\$0.00	\$0.00	\$2,896,209.15
A	3220-1-019	REMANENTE 2018	\$0.00	-\$9,149,073.36	\$0.00	\$0.00	\$0.00	-\$9,149,073.36
A	3220-1-020	REMANENTE 2019	\$0.00	\$7,695,909.97	\$0.00	\$0.00	\$0.00	\$7,695,909.97
A	3220-2	APLICACION DE REMANENTES	\$0.00	-\$17,745,824.39	\$0.00	\$0.00	\$0.00	-\$17,745,824.39
A	3220-2-002	REMANENTES 2002	\$0.00	\$616,247.08	\$0.00	\$0.00	\$0.00	\$616,247.08
A	3220-2-003	REMANENTES 2003	\$0.00	-\$94,618.31	\$0.00	\$0.00	\$0.00	-\$94,618.31
A	3220-2-004	REMANENTES 2004	\$0.00	-\$14,369.76	\$0.00	\$0.00	\$0.00	-\$14,369.76
A	3220-2-005	REMANENTES 2005	\$0.00	\$57,373.71	\$0.00	\$0.00	\$0.00	\$57,373.71
A	3220-2-006	REMANENTES 2006	\$0.00	-\$8,423.31	\$0.00	\$0.00	\$0.00	-\$8,423.31
A	3220-2-008	REMANENTES 2007	\$0.00	\$45,051.37	\$0.00	\$0.00	\$0.00	\$45,051.37
A	3220-2-009	REMANENTES 2008	\$0.00	-\$1,450,311.54	\$0.00	\$0.00	\$0.00	-\$1,450,311.54
A	3220-2-010	REMANENTES 2009	\$0.00	\$36,658.37	\$0.00	\$0.00	\$0.00	\$36,658.37
A	3220-2-011	REMANENTES 2010	\$0.00	-\$6,900.00	\$0.00	\$0.00	\$0.00	-\$6,900.00
A	3220-2-014	REMANENTES 2013	\$0.00	-\$118,087.32	\$0.00	\$0.00	\$0.00	-\$118,087.32
A	3220-2-015	REMANENTES 2014	\$0.00	-\$849,976.44	\$0.00	\$0.00	\$0.00	-\$849,976.44
A	3220-2-016	REMANENTES 2015	\$0.00	-\$92,384.76	\$0.00	\$0.00	\$0.00	-\$92,384.76
A	3220-2-017	REMANENTES 2016	\$0.00	-\$291,982.17	\$0.00	\$0.00	\$0.00	-\$291,982.17
A	3220-2-018	REMANENTES 2017	\$0.00	-\$286,213.84	\$0.00	\$0.00	\$0.00	-\$286,213.84
A	3220-2-019	REMANENTES 2018	\$0.00	-\$1,025,493.12	\$0.00	\$0.00	\$0.00	-\$1,025,493.12
A	3220-2020	RESULTADO DE EJERCICIOS ANTERIORES 2020	\$0.00	\$9,292,089.20	\$0.00	\$0.00	\$0.00	\$9,292,089.20
A	3220-2021	RESULTADO DE EJERCICIOS ANTERIORES 2021	\$0.00	\$1,817,739.59	\$0.00	\$0.00	\$0.00	\$1,817,739.59
A	3220-2022	RESULTADO DE EJERCICIOS ANTERIORES 2022	\$0.00	-\$21,441,365.18	\$0.00	\$0.00	\$0.00	-\$21,441,365.18
A	3220-2023	RESULTADO DE EJERCICIOS ANTERIORES 2023	\$0.00	-\$3,930,857.96	\$0.00	\$0.00	\$0.00	-\$3,930,857.96
A	3230	REVALUOS	\$0.00	\$325,453,518.77	\$0.00	\$0.00	\$0.00	\$325,453,518.77
A	3231	REVALUO DE BIENES INMUEBLES	\$0.00	\$325,453,518.77	\$0.00	\$0.00	\$0.00	\$325,453,518.77
A	3231-1	REVALUO DE BIENES INMUEBLES	\$0.00	\$325,453,518.77	\$0.00	\$0.00	\$0.00	\$325,453,518.77
A	3231-1-01	ACTUALIZACION TERRENO (SAN JUAN)	\$0.00	\$243,118,856.35	\$0.00	\$0.00	\$0.00	\$243,118,856.35
A	3231-1-02	ACTUALIZACION EDIFICIOS (SAN JUAN)	\$0.00	\$81,935,827.23	\$0.00	\$0.00	\$0.00	\$81,935,827.23
A	3231-1-03	ACTUALIZACION TERRENO (JALPAN)	\$0.00	\$398,835.19	\$0.00	\$0.00	\$0.00	\$398,835.19
A	3240	RESERVAS	\$0.00	\$1,959,864.43	\$0.00	\$0.00	\$0.00	\$1,959,864.43
A	3243	RESERVAS POR CONTINGENCIAS	\$0.00	\$1,959,864.43	\$0.00	\$0.00	\$0.00	\$1,959,864.43
A	3243-1	RESERVAS POR CONTINGENCIAS	\$0.00	\$1,959,864.43	\$0.00	\$0.00	\$0.00	\$1,959,864.43
A	3243-1-01	FONDO DE OBLIGACIONES LABORALES	\$0.00	\$1,959,864.43	\$0.00	\$0.00	\$0.00	\$1,959,864.43

UNIVERSIDAD TECNOLÓGICA DE SAN JUAN DEL RIO QUERÉTARO

Balanza de Comprobación del 01/sep./2024 al 30/sep./2024

Cuentas con saldos y movimientos acumulados. (De la cuenta: 1000 a la 8000)

Utr: alfonso
Rep: rptBalanzaComprobacion

Fecha y hora de Impresión
03/oct./20:
02:05 p. r

Nat.	Cuenta	Nombre de la cuenta	SALDO ANTERIOR		MOVIMIENTOS		SALDO ACTUAL	
			DEUDOR	ACREEDOR	DEUDOR	ACREEDOR	DEUDOR	ACREEDOR
A	3250	RECTIFICACIONES DE RESULTADOS DE EJERCICIOS ANTERIORES	\$0.00	-\$1,853.94	\$0.00	\$0.00	\$0.00	-\$1,853.94
A	3252	CAMBIOS POR ERRORES CONTABLES	\$0.00	-\$1,853.94	\$0.00	\$0.00	\$0.00	-\$1,853.94
A	3252-1	CAMBIOS POR ERRORES CONTABLES	\$0.00	-\$1,853.94	\$0.00	\$0.00	\$0.00	-\$1,853.94
A	3252-1-01	CAMBIOS POR ERRORES CONTABLES	\$0.00	-\$1,853.94	\$0.00	\$0.00	\$0.00	-\$1,853.94
A	4000	INGRESOS Y OTROS BENEFICIOS	\$0.00	\$161,817,094.36	\$0.00	\$9,937,491.80	\$0.00	\$171,754,586.16
A	4100	INGRESOS DE GESTIÓN	\$0.00	\$29,836,641.47	\$0.00	\$1,658,510.80	\$0.00	\$31,495,152.27
A	4150	PRODUCTOS	\$0.00	\$1,429,775.02	\$0.00	\$278,408.86	\$0.00	\$1,708,183.88
A	4151	PRODUCTOS	\$0.00	\$1,429,775.02	\$0.00	\$278,408.86	\$0.00	\$1,708,183.88
A	4151-01	PRODUCTOS	\$0.00	\$1,429,775.02	\$0.00	\$278,408.86	\$0.00	\$1,708,183.88
A	4151-01-01	CTA. FEDERALES	\$0.00	\$51.42	\$0.00	\$0.00	\$0.00	\$51.42
A	4151-01-02	CTAS. DE PROPIOS	\$0.00	\$271,571.46	\$0.00	\$91,376.79	\$0.00	\$362,948.25
A	4151-01-06	CTA. DE OBLIGACIONES LABORALES	\$0.00	\$127,723.70	\$0.00	\$16,479.52	\$0.00	\$144,203.22
A	4151-01-13	CTAS. ESTATALES	\$0.00	\$796,285.63	\$0.00	\$170,217.86	\$0.00	\$966,503.49
A	4151-01-18	CTA. ESTATAL 2020	\$0.00	\$15,217.51	\$0.00	\$0.00	\$0.00	\$15,217.51
A	4151-01-26	BECA DE MOVILIDAD ESTUDIANTIL	\$0.00	\$0.83	\$0.00	\$0.00	\$0.00	\$0.83
A	4151-01-28	CTA. ESTATAL 2022	\$0.00	\$70,555.74	\$0.00	\$0.00	\$0.00	\$70,555.74
A	4151-01-30	BECAS EMBAJADORES MUNICIPALES	\$0.00	\$16.75	\$0.00	\$2.60	\$0.00	\$19.35
A	4151-01-32	CONTIGO, INTERVENCIÓN EDUCATIVA QUERÉTARO 2023	\$0.00	\$35.08	\$0.00	\$0.00	\$0.00	\$35.08
A	4151-01-35	CTA. ESTATAL 2023	\$0.00	\$148,192.75	\$0.00	\$0.00	\$0.00	\$148,192.75
A	4151-01-36	CTA. FEDERAL 2023	\$0.00	\$68.49	\$0.00	\$0.00	\$0.00	\$68.49
A	4151-01-37	BECAS EMBAJADORES 2024	\$0.00	\$13.88	\$0.00	\$1.51	\$0.00	\$15.39
A	4151-01-38	PROGRAMA U080 APOYO A CENTROS Y ORGANIZACIONES DE EDUCACIÓN 2024	\$0.00	\$27.78	\$0.00	\$344.44	\$0.00	\$372.22
A	4151-01-39	PRODEP 2024	\$0.00	\$14.00	\$0.00	-\$13.86	\$0.00	\$0.14
A	4170	INGRESOS POR VENTA DE BIENES Y PRESTACIÓN DE SERVICIOS	\$0.00	\$28,406,866.45	\$0.00	\$1,380,101.94	\$0.00	\$29,786,968.39
A	4173	INGRESOS POR VENTA DE BIENES Y PRESTACIÓN DE SERVICIOS DE ENTIDADES PARAESTATALES Y FIDEICOMISOS NO EMPRESARIALES Y NO FINANCIEROS	\$0.00	\$28,406,866.45	\$0.00	\$1,380,101.94	\$0.00	\$29,786,968.39
A	4173-2	INGRESOS POR VENTA DE SERVICIOS ESCOLARES	\$0.00	\$28,406,866.45	\$0.00	\$1,380,101.94	\$0.00	\$29,786,968.39
A	4173-2-001	UNIDAD SAN JUAN	\$0.00	\$27,274,271.12	\$0.00	\$1,334,180.94	\$0.00	\$28,608,452.06
A	4173-2-001-01	INSCRIPCIONES Y REINSCRIPCIONES	\$0.00	\$18,247,079.00	\$0.00	\$226,239.50	\$0.00	\$18,473,318.50
A	4173-2-001-02	EXAMEN DE DIAGNOSTICO	\$0.00	\$398,910.00	\$0.00	\$0.00	\$0.00	\$398,910.00
A	4173-2-001-03	EXAMEN EXTRAORDINARIO	\$0.00	\$202,425.00	\$0.00	\$4,800.00	\$0.00	\$207,225.00
A	4173-2-001-04	CONSTANCIA DE ESTUDIOS	\$0.00	\$89,006.00	\$0.00	\$19,455.00	\$0.00	\$108,461.00
A	4173-2-001-05	REPOSICIÓN DE DOCUMENTOS	\$0.00	\$29,920.00	\$0.00	\$4,255.00	\$0.00	\$34,175.00
A	4173-2-001-06	TRAMITE DE TITULACIÓN	\$0.00	\$1,405,304.00	\$0.00	\$427,176.00	\$0.00	\$1,832,480.00
A	4173-2-001-07	CERTIFICADO PARCIAL	\$0.00	\$1,626.00	\$0.00	\$262.00	\$0.00	\$1,888.00
A	4173-2-001-09	OTROS INGRESOS	\$0.00	\$105.66	\$0.00	\$1.44	\$0.00	\$107.10
A	4173-2-001-10	CARGO POR MORA	\$0.00	\$42,035.88	\$0.00	\$9,031.00	\$0.00	\$51,066.88
A	4173-2-001-11	SERVICIOS TECNOLÓGICOS	\$0.00	\$3,794,976.78	\$0.00	\$181,736.00	\$0.00	\$3,976,712.78

UNIVERSIDAD TECNOLÓGICA DE SAN JUAN DEL RIO QUERETARO

Balanza de Comprobación del 01/sep./2024 al 30/sep./2024

Cuentas con saldos y movimientos acumulado. (De la cuenta: 1000 a la 8000)

Usr: alfonso
Rep: rptBalanzaComprobacion

Fecha y hora de Impresión
03/oct./20:
02:05 p. r

Nat.	Cuenta	Nombre de la cuenta	SALDO ANTERIOR		MOVIMIENTOS		SALDO ACTUAL	
			DEUDOR	ACREEDOR	DEUDOR	ACREEDOR	DEUDOR	ACREEDOR
A	4173-2-001-14	CURSO PROPEDEUTICO	\$0.00	\$1,015,896.00	\$0.00	\$0.00	\$0.00	\$1,015,896.00
A	4173-2-001-16	CUOTA CUATRIMESTRAL CIUT	\$0.00	\$1,551,657.00	\$0.00	\$0.00	\$0.00	\$1,551,657.00
A	4173-2-001-17	CUOTA SERVICIOS CIUT	\$0.00	\$2,002.00	\$0.00	\$0.00	\$0.00	\$2,562.00
A	4173-2-001-18	CUOTA DE INSCRIPCIÓN CIUT	\$0.00	\$116,309.00	\$0.00	\$0.00	\$0.00	\$153,559.00
A	4173-2-001-19	OTROS INGRESOS (DEVOLUCIONES A ALUMNOS)	\$0.00	\$452.80	\$0.00	\$0.00	\$0.00	\$452.80
A	4173-2-001-25	FICHA DE ADMISION POSGRADO	\$0.00	\$5,252.00	\$0.00	\$0.00	\$0.00	\$10,748.00
A	4173-2-001-26	CURSO PROPEDEUTICO POSGRADO	\$0.00	\$9,076.00	\$0.00	\$0.00	\$0.00	\$18,572.00
A	4173-2-001-27	INSCRIPCION Y REINSCRIPCION POSGRADO	\$0.00	\$340,365.00	\$0.00	\$0.00	\$0.00	\$360,361.00
A	4173-2-001-28	EXAMENES EXTRAORDINARIOS POSGRADO	\$0.00	\$733.00	\$0.00	\$0.00	\$0.00	\$733.00
A	4173-2-001-29	CONSTANCIA DE ESTUDIOS POSGRADO	\$0.00	\$515.00	\$0.00	\$0.00	\$0.00	\$616.00
A	4173-2-001-31	TITULACIONES POSGRADO	\$0.00	\$20,625.00	\$0.00	\$0.00	\$0.00	\$20,625.00
A	4173-2-002	UNIDAD JALPAN	\$0.00	\$951,750.33	\$0.00	\$0.00	\$0.00	\$997,671.33
A	4173-2-002-01	INSCRIPCIONES Y REINSCRIPCIONES	\$0.00	\$769,473.00	\$0.00	\$0.00	\$0.00	\$794,517.00
A	4173-2-002-02	EXAMEN DE DIAGNOSTICO	\$0.00	\$26,625.00	\$0.00	\$0.00	\$0.00	\$26,625.00
A	4173-2-002-03	EXAMEN EXTRAORDINARIO	\$0.00	\$6,300.00	\$0.00	\$0.00	\$0.00	\$6,375.00
A	4173-2-002-04	CONSTANCIA DE ESTUDIOS	\$0.00	\$4,994.00	\$0.00	\$0.00	\$0.00	\$7,550.00
A	4173-2-002-05	REPOSICIÓN DE DOCUMENTOS	\$0.00	\$200.00	\$0.00	\$0.00	\$0.00	\$200.00
A	4173-2-002-06	TRAMITE DE TITULACIÓN	\$0.00	\$130,054.00	\$0.00	\$0.00	\$0.00	\$146,806.00
A	4173-2-002-07	OTROS INGRESOS	\$0.00	\$6.33	\$0.00	\$0.00	\$0.00	\$6.33
A	4173-2-002-08	CARGOS POR MORA	\$0.00	\$2,888.00	\$0.00	\$0.00	\$0.00	\$4,382.00
A	4173-2-002-09	CERTIFICADO PARCIAL	\$0.00	\$210.00	\$0.00	\$0.00	\$0.00	\$210.00
A	4173-2-002-16	SERVICIOS TECNOLOGICOS	\$0.00	\$11,000.00	\$0.00	\$0.00	\$0.00	\$11,000.00
A	4173-2-004	DONACIONES	\$0.00	\$180,845.00	\$0.00	\$0.00	\$0.00	\$180,845.00
A	4173-2-004-02	PROYECTOS VARIOS	\$0.00	\$180,845.00	\$0.00	\$0.00	\$0.00	\$180,845.00
A	4200	PARTICIPACIONES, APORTACIONES, CONVENIOS, INCENTIVOS DERIVADOS DE LA COLABORACIÓN FISCAL, FONDOS DISTINTOS DE APORTACIONES, TRANSFERENCIAS, ASIGNACIONES, SUBSIDIOS Y SUBVENCIONES, Y PENSIONES Y JUBILACIONES	\$0.00	\$130,317,677.00	\$0.00	\$0.00	\$0.00	\$138,432,677.00
A	4220	TRANSFERENCIAS, ASIGNACIONES, SUBSIDIOS Y SUBVENCIONES, Y PENSIONES Y JUBILACIONES	\$0.00	\$130,317,677.00	\$0.00	\$0.00	\$0.00	\$138,432,677.00
A	4221	TRANSFERENCIAS Y ASIGNACIONES	\$0.00	\$121,308,474.00	\$0.00	\$0.00	\$0.00	\$129,408,474.00
A	4221-1	SERVICIOS PERSONALES ESTATAL	\$0.00	\$79,800,000.00	\$0.00	\$0.00	\$0.00	\$87,900,000.00
A	4221-1-01	SERVICIOS PERSONALES ESTATAL	\$0.00	\$79,800,000.00	\$0.00	\$0.00	\$0.00	\$87,900,000.00
A	4221-2	SERVICIOS PERSONALES FEDERAL	\$0.00	\$39,338,474.00	\$0.00	\$0.00	\$0.00	\$39,338,474.00
A	4221-2-01	SERVICIOS PERSONALES FEDERAL	\$0.00	\$39,338,474.00	\$0.00	\$0.00	\$0.00	\$39,338,474.00
A	4221-3	RECURSOS ETIQUETADOS	\$0.00	\$2,170,000.00	\$0.00	\$0.00	\$0.00	\$2,170,000.00
A	4221-3-20	PROGRAMA U080 APOYO A CENTROS Y ORGANIZACIONES DE EDUCACIÓN, PARA EL EJERCICIO FISCAL 2024	\$0.00	\$2,000,000.00	\$0.00	\$0.00	\$0.00	\$2,000,000.00
A	4221-3-21	PROGRAMA PARA EL DESARROLLO PROFESIONAL DOCENTE (PRODEP), PARA EL EJERCICIO FISCAL 2024	\$0.00	\$170,000.00	\$0.00	\$0.00	\$0.00	\$170,000.00
A	4223	SUBSIDIOS Y SUBVENCIONES	\$0.00	\$9,009,203.00	\$0.00	\$0.00	\$0.00	\$9,024,203.00

UNIVERSIDAD TECNOLÓGICA DE SAN JUAN DEL RÍO QUERÉTARO

Balanza de Comprobación del 01/sep./2024 al 30/sep./2024

Cuentas con saldos y movimientos acumulado. (De la cuenta: 1000 a la 8000)

Usu: alfonso
Rep: rptBalanzaComprobacion

Fecha y hora de Impresión
03/oct./20:
02:05 p. rr

Nat.	Cuenta	Nombre de la cuenta	SALDO ANTERIOR		MOVIMIENTOS		SALDO ACTUAL	
			DEUDOR	ACREEDOR	DEUDOR	ACREEDOR	DEUDOR	ACREEDOR
A	4223-1	SUBSIDIOS Y SUBVENCIONES	\$0.00	\$9,009,203.00	\$0.00	\$15,000.00	\$0.00	\$9,024,203.00
A	4223-1-38	BECA EMBAJADORES 2024 MOVILIDAD ESTUDIANTIL	\$0.00	\$2,351,700.00	\$0.00	\$0.00	\$0.00	\$2,351,700.00
A	4223-1-39	BECA EMBAJADORES 2024 MOVILIDAD DOCENTE	\$0.00	\$120,600.00	\$0.00	\$0.00	\$0.00	\$120,600.00
A	4223-1-40	PROGRAMA NUEVOS TALENTOS CIENTIFICOS Y TECNOLÓGICOS 2024	\$0.00	\$140,000.00	\$0.00	\$0.00	\$0.00	\$140,000.00
A	4223-1-41	CONCYTEQ PRODUCCION DE HIDROGENO A PARTIR DE METANOL	\$0.00	\$1,780,000.00	\$0.00	\$0.00	\$0.00	\$1,780,000.00
A	4223-1-42	PROGRAMA CONTIGO, INTERVENCIÓN EDUCATIVA QUERÉTARO 2024	\$0.00	\$4,586,903.00	\$0.00	\$0.00	\$0.00	\$4,586,903.00
A	4223-1-43	PROGRAMA PREMIO QUERÉTARO DE CIENCIA, TECNOLOGIA E INNOVACIÓN, EDICIÓN 2024 CONV. 128	\$0.00	\$10,000.00	\$0.00	\$0.00	\$0.00	\$10,000.00
A	4223-1-44	PROGRAMA PREMIO QUERÉTARO DE CIENCIA, TECNOLOGIA E INNOVACIÓN, EDICIÓN 2024 CONV. 129	\$0.00	\$10,000.00	\$0.00	\$0.00	\$0.00	\$10,000.00
A	4223-1-45	PROGRAMA PREMIO QUERÉTARO DE CIENCIA, TECNOLOGIA E INNOVACIÓN, EDICIÓN 2024 CONV. 130	\$0.00	\$10,000.00	\$0.00	\$0.00	\$0.00	\$10,000.00
A	4223-1-46	FERIA DE CIENCIAS QUERÉTARO 2024, CONVENIO DE COLABORACIÓN CONCYTEQ/FC/13/2024	\$0.00	\$0.00	\$0.00	\$15,000.00	\$0.00	\$15,000.00
A	4300	OTROS INGRESOS Y BENEFICIOS	\$0.00	\$1,662,775.89	\$0.00	\$163,981.00	\$0.00	\$1,826,756.89
A	4390	OTROS INGRESOS Y BENEFICIOS VARIOS	\$0.00	\$1,662,775.89	\$0.00	\$163,981.00	\$0.00	\$1,826,756.89
A	4399	OTROS INGRESOS Y BENEFICIOS VARIOS	\$0.00	\$1,662,775.89	\$0.00	\$163,981.00	\$0.00	\$1,826,756.89
A	4399-1	OTROS PRODUCTOS	\$0.00	-\$0.26	\$0.00	\$0.00	\$0.00	-\$0.26
A	4399-3	ESTADIAS	\$0.00	\$1,662,776.15	\$0.00	\$163,981.00	\$0.00	\$1,826,757.15
D	5000	GASTOS Y OTRAS PÉRDIDAS	\$122,630,683.48	\$0.00	\$15,154,727.10	\$0.00	\$137,785,410.58	\$0.00
D	5100	GASTOS DE FUNCIONAMIENTO	\$104,663,537.37	\$0.00	\$13,458,819.54	\$0.00	\$118,122,356.91	\$0.00
D	5110	SERVICIOS PERSONALES	\$79,372,914.44	\$0.00	\$10,177,915.62	\$0.00	\$89,550,830.06	\$0.00
D	5111	REMUNERACIONES AL PERSONAL DE CARÁCTER PERMANENTE	\$48,055,597.56	\$0.00	\$6,002,319.35	\$0.00	\$54,057,916.91	\$0.00
D	5111-1131	Sueldos base al personal permanente	\$48,055,597.56	\$0.00	\$6,002,319.35	\$0.00	\$54,057,916.91	\$0.00
D	5113	REMUNERACIONES ADICIONALES Y ESPECIALES	\$6,215,342.74	\$0.00	\$567,178.01	\$0.00	\$6,782,520.75	\$0.00
D	5113-1311	Primas por años de servicios efectivos prestados	\$2,763,240.44	\$0.00	\$474,951.73	\$0.00	\$3,238,192.17	\$0.00
D	5113-1321	Primas de vacaciones, dominical y gratificación de fin de año	\$3,452,102.30	\$0.00	\$92,226.28	\$0.00	\$3,544,328.58	\$0.00
D	5114	SEGURIDAD SOCIAL	\$12,357,509.95	\$0.00	\$806,690.46	\$0.00	\$13,164,200.41	\$0.00
D	5114-1411	Aportaciones de seguridad social	\$10,452,075.97	\$0.00	\$806,690.46	\$0.00	\$11,258,766.43	\$0.00
D	5114-1431	Aportaciones al sistema para el retiro	\$1,476,525.46	\$0.00	\$0.00	\$0.00	\$1,476,525.46	\$0.00
D	5114-1441	Aportaciones para seguros	\$428,908.52	\$0.00	\$0.00	\$0.00	\$428,908.52	\$0.00
D	5115	OTRAS PRESTACIONES SOCIALES Y ECONÓMICAS	\$10,663,764.35	\$0.00	\$1,980,474.13	\$0.00	\$12,644,238.48	\$0.00
D	5115-1521	Indemnizaciones	\$1,111,803.60	\$0.00	\$779,008.80	\$0.00	\$1,890,812.40	\$0.00
D	5115-1541	Prestaciones contractuales	\$9,551,960.75	\$0.00	\$1,201,465.33	\$0.00	\$10,753,426.08	\$0.00
D	5116	PREVISIONES	\$2,080,699.84	\$0.00	\$821,253.67	\$0.00	\$2,901,953.51	\$0.00
D	5116-1711	Estímulos	\$2,080,699.84	\$0.00	\$821,253.67	\$0.00	\$2,901,953.51	\$0.00
D	5120	MATERIALES Y SUMINISTROS	\$3,398,405.01	\$0.00	\$282,180.17	\$0.00	\$3,680,585.18	\$0.00

UNIVERSIDAD TECNOLÓGICA DE SAN JUAN DEL RÍO QUERETARO

Balanza de Comprobación del 01/sep./2024 al 30/sep./2024

Cuentas con saldos y movimientos acumulados. (De la cuenta: 1000 a la 8000)

Usr: alfonso
Rep: rptBalanzaComprobacion

Fecha y hora de impresión
03/oct./20:
02:05 p. rr

Nat.	Cuenta	Nombre de la cuenta	SALDO ANTERIOR		MOVIMIENTOS		SALDO ACTUAL	
			DEUDOR	ACREEDOR	DEUDOR	ACREEDOR	DEUDOR	ACREEDOR
D	5121	MATERIALES DE ADMINISTRACIÓN, EMISIÓN DE DOCUMENTOS Y ARTÍCULOS OFICIALES	\$1,314,215.45	\$0.00	\$80,475.35	\$0.00	\$1,394,690.80	\$0.00
D	5121-2111	Materiales, útiles y equipos menores de oficina	\$286,921.40	\$0.00	\$25,709.10	\$0.00	\$322,630.50	\$0.00
D	5121-2121	Materiales y útiles de impresión y reproducción	\$0.00	\$0.00	\$4,709.60	\$0.00	\$4,709.60	\$0.00
D	5121-2141	Materiales, útiles y equipos menores de tecnologías de la información y comunicaciones	\$111,980.48	\$0.00	\$10,099.68	\$0.00	\$122,080.16	\$0.00
D	5121-2151	Material impreso e información digital	\$492,009.51	\$0.00	\$3,886.33	\$0.00	\$495,895.84	\$0.00
D	5121-2161	Material de limpieza	\$413,294.06	\$0.00	\$36,070.64	\$0.00	\$449,364.70	\$0.00
D	5122	ALIMENTOS Y UTENSILIOS	\$291,753.61	\$0.00	\$30,258.40	\$0.00	\$322,012.01	\$0.00
D	5122-2211	Productos alimenticios para personas	\$279,765.00	\$0.00	\$25,758.61	\$0.00	\$305,523.61	\$0.00
D	5122-2231	Utensilios para el servicio de alimentación	\$11,988.61	\$0.00	\$4,499.79	\$0.00	\$16,488.40	\$0.00
D	5124	MATERIALES Y ARTÍCULOS DE CONSTRUCCIÓN Y DE REPARACIÓN	\$522,186.34	\$0.00	\$17,535.15	\$0.00	\$539,721.49	\$0.00
D	5124-2411	Productos minerales no metálicos	\$10,092.00	\$0.00	\$2,552.00	\$0.00	\$12,644.00	\$0.00
D	5124-2421	Cemento y productos de concreto	\$27,031.67	\$0.00	\$589.99	\$0.00	\$27,621.66	\$0.00
D	5124-2431	Cal, yeso y productos de yeso	\$4,591.59	\$0.00	\$0.00	\$0.00	\$4,591.59	\$0.00
D	5124-2441	Madera y productos de madera	\$11,462.32	\$0.00	\$0.00	\$0.00	\$11,462.32	\$0.00
D	5124-2451	Vidrio y productos de vidrio	\$26,536.67	\$0.00	\$0.00	\$0.00	\$26,536.67	\$0.00
D	5124-2461	Material eléctrico y electrónico	\$230,118.01	\$0.00	\$5,650.16	\$0.00	\$235,768.17	\$0.00
D	5124-2471	Artículos metálicos para la construcción	\$40,198.71	\$0.00	\$0.00	\$0.00	\$40,198.71	\$0.00
D	5124-2481	Materiales complementarios	\$37,385.86	\$0.00	\$7,308.00	\$0.00	\$44,693.86	\$0.00
D	5124-2491	Otros materiales y artículos de construcción y reparación	\$134,769.51	\$0.00	\$1,435.00	\$0.00	\$136,204.51	\$0.00
D	5125	PRODUCTOS QUÍMICOS, FARMACÉUTICOS Y DE LABORATORIO	\$309,767.56	\$0.00	\$41,167.25	\$0.00	\$350,934.81	\$0.00
D	5125-2511	Productos químicos básicos	\$30,403.16	\$0.00	\$22,494.72	\$0.00	\$52,897.88	\$0.00
D	5125-2521	Fertilizantes, pesticidas y otros agroquímicos	\$0.00	\$0.00	\$2,320.00	\$0.00	\$2,320.00	\$0.00
D	5125-2531	Medicinas y productos farmacéuticos	\$25,037.63	\$0.00	\$8,608.00	\$0.00	\$33,645.63	\$0.00
D	5125-2541	Materiales, accesorios y suministros médicos	\$21,627.38	\$0.00	\$1,234.00	\$0.00	\$22,861.38	\$0.00
D	5125-2551	Materiales, accesorios y suministros de laboratorio	\$204,980.20	\$0.00	\$4,180.12	\$0.00	\$209,160.32	\$0.00
D	5125-2561	Fibras sintéticas, hules, plásticos y derivados	\$9,468.59	\$0.00	\$1,480.69	\$0.00	\$10,949.28	\$0.00
D	5125-2591	Otros productos químicos	\$18,250.60	\$0.00	\$649.72	\$0.00	\$19,100.32	\$0.00
D	5126	COMBUSTIBLES, LUBRICANTES Y ADITIVOS	\$680,916.11	\$0.00	\$79,488.94	\$0.00	\$760,405.05	\$0.00
D	5126-2611	Combustibles, lubricantes y aditivos	\$680,916.11	\$0.00	\$79,488.94	\$0.00	\$760,405.05	\$0.00
D	5127	VESTUARIO, BLANCOS, PRENDAS DE PROTECCIÓN Y ARTÍCULOS DEPORTIVOS	\$81,736.25	\$0.00	\$0.00	\$0.00	\$81,736.25	\$0.00
D	5127-2711	Vestuario y uniformes	\$46,778.94	\$0.00	\$0.00	\$0.00	\$46,778.94	\$0.00
D	5127-2721	Prendas de seguridad y protección personal	\$17,711.18	\$0.00	\$0.00	\$0.00	\$17,711.18	\$0.00
D	5127-2731	Artículos deportivos	\$17,246.13	\$0.00	\$0.00	\$0.00	\$17,246.13	\$0.00
D	5129	HERRAMIENTAS, REFACCIONES Y ACCESORIOS MENORES	\$197,829.69	\$0.00	\$3,255.08	\$0.00	\$231,084.77	\$0.00
D	5129-2911	Herramientas menores	\$81,516.30	\$0.00	\$9,128.69	\$0.00	\$90,644.99	\$0.00
D	5129-2921	Refacciones y accesorios menores de edificios	\$10,048.09	\$0.00	\$0.00	\$0.00	\$10,048.09	\$0.00

UNIVERSIDAD TECNOLÓGICA DE SAN JUAN DEL RÍO QUERETARO

Balanza de Comprobación del 01/sep./2024 al 30/sep./2024

Cuentas con saldos y movimientos acumulado. (De la cuenta: 1000 a la 8000)

Usu: alfonso
Rep: rptBalanzaComprobacion

Fecha y hora de Impresión
03/oct./20:
02:05 p. rr

Nat.	Cuenta	Nombre de la cuenta	SALDO ANTERIOR		MOVIMIENTOS		SALDO ACTUAL	
			DEUDOR	ACREEDOR	DEUDOR	ACREEDOR	DEUDOR	ACREEDOR
D	5129-2941	Refacciones y accesorios menores de equipo de cómputo y tecnologías de la información	\$34,495.32	\$0.00	\$18,573.83	\$0.00	\$53,069.15	\$0.00
D	5129-2951	Refacciones y accesorios menores de equipo e instrumental médico y de laboratorio	\$0.00	\$0.00	\$2,121.41	\$0.00	\$2,121.41	\$0.00
D	5129-2961	Refacciones y accesorios menores de equipo de transporte	\$10,897.64	\$0.00	\$3,431.15	\$0.00	\$14,328.79	\$0.00
D	5129-2981	Refacciones y accesorios menores de maquinaria y otros equipos	\$60,298.09	\$0.00	\$0.00	\$0.00	\$60,298.09	\$0.00
D	5129-2991	Refacciones y accesorios menores otros bienes muebles	\$574.25	\$0.00	\$0.00	\$0.00	\$574.25	\$0.00
D	5130	SERVICIOS GENERALES	\$21,892,217.92	\$0.00	\$2,998,723.75	\$0.00	\$24,890,941.67	\$0.00
D	5131	SERVICIOS BÁSICOS	\$1,456,647.04	\$0.00	\$207,361.07	\$0.00	\$1,664,008.11	\$0.00
D	5131-3111	Energía eléctrica	\$768,997.00	\$0.00	\$86,701.00	\$0.00	\$855,698.00	\$0.00
D	5131-3131	Agua	\$86,631.80	\$0.00	\$38,574.07	\$0.00	\$125,205.87	\$0.00
D	5131-3141	Telefonía tradicional	\$9,258.00	\$0.00	\$999.00	\$0.00	\$10,257.00	\$0.00
D	5131-3151	Telefonía celular	\$27,241.99	\$0.00	\$2,903.00	\$0.00	\$30,144.99	\$0.00
D	5131-3171	Servicios de acceso de Internet, redes y procesamiento de información	\$547,288.00	\$0.00	\$78,184.00	\$0.00	\$625,472.00	\$0.00
D	5131-3181	Servicios postales y telegráficos	\$17,230.25	\$0.00	\$0.00	\$0.00	\$17,230.25	\$0.00
D	5132	SERVICIOS DE ARRENDAMIENTO	\$928,222.11	\$0.00	\$76,144.04	\$0.00	\$1,004,366.15	\$0.00
D	5132-3221	Arrendamiento de edificios	\$44,544.00	\$0.00	\$5,568.00	\$0.00	\$50,112.00	\$0.00
D	5132-3231	Arrendamiento de mobiliario y equipo de administración, educacional y recreativo	\$80,320.00	\$0.00	\$0.00	\$0.00	\$80,320.00	\$0.00
D	5132-3251	Arrendamiento de equipo de transporte	\$90,331.52	\$0.00	\$25,474.47	\$0.00	\$115,805.99	\$0.00
D	5132-3261	Arrendamiento de maquinaria, otros equipos y herramientas	\$13,456.00	\$0.00	\$0.00	\$0.00	\$13,456.00	\$0.00
D	5132-3271	Arrendamiento de activos intangibles	\$703,384.50	\$0.00	\$45,101.57	\$0.00	\$748,486.07	\$0.00
D	5132-3291	Otros arrendamientos	\$16,186.09	\$0.00	\$0.00	\$0.00	\$16,186.09	\$0.00
D	5133	SERVICIOS PROFESIONALES, CIENTÍFICOS Y TÉCNICOS Y OTROS SERVICIOS	\$9,612,843.08	\$0.00	\$1,430,841.94	\$0.00	\$11,043,685.02	\$0.00
D	5133-3331	Servicios de consultoría administrativa, procesos, técnica y en tecnologías de la información	\$7,240,878.73	\$0.00	\$881,086.78	\$0.00	\$8,121,965.51	\$0.00
D	5133-3341	Servicios de capacitación	\$207,303.90	\$0.00	\$79,134.68	\$0.00	\$286,438.58	\$0.00
D	5133-3361	Servicios de apoyo administrativo, fotocopiado e impresión	\$232,756.43	\$0.00	\$69,643.62	\$0.00	\$302,400.05	\$0.00
D	5133-3362	Impresiones de documentos oficiales para la prestación de servicios públicos	\$320,438.40	\$0.00	\$0.00	\$0.00	\$320,438.40	\$0.00
D	5133-3381	Servicios de vigilancia	\$1,197,920.40	\$0.00	\$350,320.00	\$0.00	\$1,548,240.40	\$0.00
D	5133-3391	Servicios profesionales, científicos y técnicos integrales	\$413,545.22	\$0.00	\$50,656.86	\$0.00	\$464,202.08	\$0.00
D	5134	SERVICIOS FINANCIEROS, BANCARIOS Y COMERCIALES	\$435,811.64	\$0.00	\$27,070.53	\$0.00	\$462,882.17	\$0.00
D	5134-3411	Servicios financieros y bancarios	\$142,314.14	\$0.00	\$9,397.11	\$0.00	\$151,711.25	\$0.00
D	5134-3431	Servicios de recaudación, traslado y custodia de valores	\$43,678.31	\$0.00	\$10,193.95	\$0.00	\$53,872.26	\$0.00
D	5134-3451	Seguro de bienes patrimoniales	\$249,819.19	\$0.00	\$7,479.47	\$0.00	\$257,298.66	\$0.00
D	5135	SERVICIOS DE INSTALACIÓN, REPARACIÓN, MANTENIMIENTO Y CONSERVACIÓN	\$6,434,704.00	\$0.00	\$837,911.03	\$0.00	\$7,272,615.03	\$0.00
D	5135-3511	Conservación y mantenimiento menor de inmuebles	\$2,670,365.88	\$0.00	\$383,701.57	\$0.00	\$3,054,067.45	\$0.00

UNIVERSIDAD TECNOLÓGICA DE SAN JUAN DEL RIO QUERETARO

Balanza de Comprobación del 01/sep./2024 al 30/sep./2024

Cuentas con saldos y movimientos acumulados. (De la cuenta: 1000 a la 8000)

Usu: alfonso
Rep: rptBalanzaComprobacion

Fecha y hora de Impresión
03/oct./20:
02:05 p. rr

Nat.	Cuenta	Nombre de la cuenta	SALDO ANTERIOR		MOVIMIENTOS		SALDO ACTUAL	
			DEUDOR	ACREEDOR	DEUDOR	ACREEDOR	DEUDOR	ACREEDOR
D	5135-3521	Instalación, reparación y mantenimiento de mobiliario y equipo de administración, educacional y recreativo	\$20,727.04	\$0.00	\$0.00	\$0.00	\$20,727.04	\$0.00
D	5135-3531	Instalación, reparación y mantenimiento de equipo de cómputo y tecnologías de la información	\$20,000.00	\$0.00	\$0.00	\$0.00	\$20,000.00	\$0.00
D	5135-3551	Reparación y mantenimiento de equipo de transporte	\$162,740.55	\$0.00	\$0.00	\$0.00	\$162,740.55	\$0.00
D	5135-3571	Instalación, reparación y mantenimiento de maquinaria, otros equipos y herramienta	\$162,237.88	\$0.00	\$14,425.76	\$0.00	\$176,663.64	\$0.00
D	5135-3581	Servicios de limpieza y manejo de desechos	\$3,394,531.38	\$0.00	\$439,783.70	\$0.00	\$3,834,315.08	\$0.00
D	5135-3591	Servicios de jardinería y fumigación	\$4,101.27	\$0.00	\$0.00	\$0.00	\$4,101.27	\$0.00
D	5136	SERVICIOS DE COMUNICACIÓN SOCIAL Y PUBLICIDAD	\$63,869.60	\$0.00	\$0.00	\$0.00	\$63,869.60	\$0.00
D	5136-3611	Difusión por radio, televisión y otros medios de mensajes sobre programas y actividades gubernamentales	\$63,869.60	\$0.00	\$0.00	\$0.00	\$63,869.60	\$0.00
D	5137	SERVICIOS DE TRASLADO Y VIÁTICOS	\$161,034.68	\$0.00	\$21,850.10	\$0.00	\$182,884.78	\$0.00
D	5137-3711	Pasajes aéreos	\$13,896.15	\$0.00	\$0.00	\$0.00	\$13,896.15	\$0.00
D	5137-3721	Pasajes terrestres	\$15,897.38	\$0.00	\$1,541.00	\$0.00	\$17,438.38	\$0.00
D	5137-3751	Viáticos en el país	\$131,241.15	\$0.00	\$20,309.10	\$0.00	\$151,550.25	\$0.00
D	5138	SERVICIOS OFICIALES	\$703,961.60	\$0.00	\$78,885.00	\$0.00	\$782,846.60	\$0.00
D	5138-3821	Gastos de orden social y cultural	\$684,590.28	\$0.00	\$31,465.00	\$0.00	\$716,055.28	\$0.00
D	5138-3831	Congresos y convenciones	\$385.66	\$0.00	\$47,420.00	\$0.00	\$47,805.66	\$0.00
D	5138-3851	Gastos de representación	\$18,985.66	\$0.00	\$0.00	\$0.00	\$18,985.66	\$0.00
D	5139	OTROS SERVICIOS GENERALES	\$2,095,124.17	\$0.00	\$318,660.04	\$0.00	\$2,413,784.21	\$0.00
D	5139-3921	Impuestos y derechos	\$124,306.17	\$0.00	\$61,686.04	\$0.00	\$185,992.21	\$0.00
D	5139-3981	Impuesto sobre nóminas y otros que se deriven de una relación laboral	\$1,970,818.00	\$0.00	\$256,974.00	\$0.00	\$2,227,792.00	\$0.00
D	5200	TRANSFERENCIAS, ASIGNACIONES, SUBSIDIOS Y OTRAS AYUDAS	\$11,825,047.47	\$0.00	\$923,203.26	\$0.00	\$12,748,250.73	\$0.00
D	5230	SUBSIDIOS Y SUBVENCIONES	\$28,200.00	\$0.00	\$10,000.00	\$0.00	\$38,200.00	\$0.00
D	5231	SUBSIDIOS	\$28,200.00	\$0.00	\$10,000.00	\$0.00	\$38,200.00	\$0.00
D	5231-4391	Otros Subsidios	\$28,200.00	\$0.00	\$10,000.00	\$0.00	\$38,200.00	\$0.00
D	5240	AYUDAS SOCIALES	\$7,355,472.60	\$0.00	\$291,474.92	\$0.00	\$7,646,947.52	\$0.00
D	5242	BECAS	\$7,355,472.60	\$0.00	\$291,474.92	\$0.00	\$7,646,947.52	\$0.00
D	5242-4421	Becas y otras ayudas para programas de capacitación	\$5,691,487.60	\$0.00	\$291,474.92	\$0.00	\$5,982,962.52	\$0.00
D	5242-4423	BECAS TRABAJADORES E HIJOS	\$1,663,985.00	\$0.00	\$0.00	\$0.00	\$1,663,985.00	\$0.00
D	5250	PENSIONES Y JUBILACIONES	\$4,441,374.87	\$0.00	\$621,728.34	\$0.00	\$5,063,103.21	\$0.00
D	5251	PENSIONES	\$3,928,566.87	\$0.00	\$557,627.34	\$0.00	\$4,486,194.21	\$0.00
D	5251-4511	Pensiones	\$3,928,566.87	\$0.00	\$557,627.34	\$0.00	\$4,486,194.21	\$0.00
D	5252	JUBILACIONES	\$512,808.00	\$0.00	\$64,101.00	\$0.00	\$576,909.00	\$0.00
D	5252-4521	Jubilaciones	\$512,808.00	\$0.00	\$64,101.00	\$0.00	\$576,909.00	\$0.00
D	5500	OTROS GASTOS Y PÉRDIDAS EXTRAORDINARIAS	\$6,142,098.64	\$0.00	\$772,704.30	\$0.00	\$6,914,802.94	\$0.00
D	5510	ESTIMACIONES, DEPRECIACIONES, DETERIOROS, OBSOLESCENCIA Y AMORTIZACIONES	\$6,142,098.64	\$0.00	\$772,704.30	\$0.00	\$6,914,802.94	\$0.00
D	5513	DEPRECIACIÓN DE BIENES INMUEBLES	\$1,645,205.32	\$0.00	\$228,752.53	\$0.00	\$1,873,957.85	\$0.00

UNIVERSIDAD TECNOLÓGICA DE SAN JUAN DEL RIO QUERETARO

Balanza de Comprobación del 01/sep./2024 al 30/sep./2024

Cuentas con saldos y movimientos acumulado. (De la cuenta: 1000 a la 8000)

Usu: alfonso
Rep: rptBalanzaComprobacion

Fecha y hora de Impresión
03/oct./20:
02:05 p. r

Nat.	Cuenta	Nombre de la cuenta	SALDO ANTERIOR		MOVIMIENTOS		SALDO ACTUAL	
			DEUDOR	ACREEDOR	DEUDOR	ACREEDOR	DEUDOR	ACREEDOR
D	5513-58327	AMPLIACION DE ALMACEN DE MANTENIMIENTO	\$8,116.40	\$0.00	\$1,014.55	\$0.00	\$9,130.95	\$0.00
D	5513-58329	UNIDAD DE INVESTIGACION	\$95,557.84	\$0.00	\$11,944.73	\$0.00	\$107,502.57	\$0.00
D	5513-58330	LABORATORIO DE MANUFACTURA AVANZADA	\$37,350.16	\$0.00	\$4,668.77	\$0.00	\$42,018.93	\$0.00
D	5513-58331	EDIFICIO G	\$328,673.12	\$0.00	\$41,084.14	\$0.00	\$369,757.26	\$0.00
D	5513-58332	EDIFICIO "D"	\$349,697.44	\$0.00	\$43,712.18	\$0.00	\$393,409.62	\$0.00
D	5513-58333	CAFETERIA UNIDAD ACADEMICA JALPAN	\$11,633.44	\$0.00	\$1,454.18	\$0.00	\$13,087.62	\$0.00
D	5513-58334	CANCHA DE USOS MULTIPLES	\$14,856.64	\$0.00	\$1,857.08	\$0.00	\$16,713.72	\$0.00
D	5513-58335	CANCHA DE FUTBOL SOCCER	\$138,360.00	\$0.00	\$17,295.00	\$0.00	\$155,655.00	\$0.00
D	5513-58336	MODULO B, EDIFICIO DE DOCENCIA AMP, "D", LABORATORIO DE CONSTRUCCIÓN "C", CAFETERIA, ADECUACIÓN ACCESO NORTE.	\$554,444.76	\$0.00	\$92,407.46	\$0.00	\$646,852.22	\$0.00
D	5513-58350	MODULO DE PANELES SOLARES	\$106,515.52	\$0.00	\$13,314.44	\$0.00	\$119,829.96	\$0.00
D	5515	DEPRECIACIÓN DE BIENES MUEBLES	\$4,496,893.32	\$0.00	\$543,951.77	\$0.00	\$5,040,845.09	\$0.00
D	5515-1	DEPRECIACIÓN DE MOBILIARIO Y EQUIPO DE ADMINISTRACIÓN	\$1,468,082.27	\$0.00	\$189,303.83	\$0.00	\$1,657,386.10	\$0.00
D	5515-1-511	MUEBLES DE OFICINA Y ESTANTERIA	\$406,015.77	\$0.00	\$56,473.18	\$0.00	\$462,488.95	\$0.00
D	5515-1-512	MUEBLES, EXCEPTO DE OFICINA Y ESTANTERIA	\$99,413.91	\$0.00	\$6,007.06	\$0.00	\$105,420.97	\$0.00
D	5515-1-515	EQUIPO DE COMPUTO Y DE TECNOLOGIA	\$937,912.35	\$0.00	\$123,855.80	\$0.00	\$1,061,768.15	\$0.00
D	5515-1-519	OTROS MOBILIARIOS Y EQUIPOS DE ADMINISTRACIÓN	\$24,740.24	\$0.00	\$2,967.79	\$0.00	\$27,708.03	\$0.00
D	5515-2	DEPRECIACIÓN DE MOBILIARIO Y EQUIPO EDUCACIONAL Y RECREATIVO	\$227,247.77	\$0.00	\$24,293.24	\$0.00	\$251,541.01	\$0.00
D	5515-2-521	EQUIPOS Y APARATOS AUDIOVISUALES	\$30,033.27	\$0.00	\$1,262.98	\$0.00	\$31,296.25	\$0.00
D	5515-2-522	APARATOS DEPORTIVOS	\$156,350.96	\$0.00	\$19,543.87	\$0.00	\$175,894.83	\$0.00
D	5515-2-523	CAMARAS FOTOGRAFICAS	\$22,984.90	\$0.00	\$1,251.56	\$0.00	\$24,236.46	\$0.00
D	5515-2-529	OTRO MOBILIARIO Y EQUIPO EDUCACIONAL Y RECREATIVO	\$17,878.64	\$0.00	\$2,234.83	\$0.00	\$20,113.47	\$0.00
D	5515-3	DEPRECIACIÓN DE EQUIPO E INSTRUMENTAL MÉDICO Y DE LABORATORIO	\$802,456.75	\$0.00	\$103,708.38	\$0.00	\$906,165.13	\$0.00
D	5515-3-532	INSTRUMENTAL MÉDICO Y DE LABORATORIO	\$802,456.75	\$0.00	\$103,708.38	\$0.00	\$906,165.13	\$0.00
D	5515-4	DEPRECIACIÓN DE EQUIPO DE TRANSPORTE	\$119,645.00	\$0.00	\$18,580.00	\$0.00	\$138,225.00	\$0.00
D	5515-4-541	VEHICULOS Y EQUIPO DE TERRESTRE	\$119,645.00	\$0.00	\$18,580.00	\$0.00	\$138,225.00	\$0.00
D	5515-6	DEPRECIACIÓN DE MAQUINARIA, OTROS EQUIPOS Y HERRAMIENTAS	\$1,879,461.53	\$0.00	\$208,066.32	\$0.00	\$2,087,527.85	\$0.00
D	5515-6-562	MAQUINARIA Y EQUIPO INDUSTRIAL	\$1,466,510.81	\$0.00	\$157,578.97	\$0.00	\$1,624,089.78	\$0.00
D	5515-6-564	SISTEMAS DE AIRE ACONDICIONADO, CALEFACCION Y DE REFRIGERACION	\$21,144.62	\$0.00	\$2,565.99	\$0.00	\$23,710.61	\$0.00
D	5515-6-565	EQUIPO DE COMUNICACION Y TELECOMUNICACION	\$837.60	\$0.00	\$85.24	\$0.00	\$922.84	\$0.00
D	5515-6-566	EQUIPOS DE GENERACION ELECTRICA, APARATOS Y ACCESORIOS ELECTRICOS	\$4,844.16	\$0.00	\$605.52	\$0.00	\$5,449.68	\$0.00
D	5515-6-567	HERRAMIENTAS Y MAQUINAS-HERRAMIENTAS	\$386,124.34	\$0.00	\$47,230.60	\$0.00	\$433,354.94	\$0.00
D	7000	CUENTAS DE ORDEN CONTABLES	\$0.00	\$0.00	\$0.00	\$0.00	\$0.00	\$0.00
D	7400	JUICIOS	\$0.00	\$0.00	\$0.00	\$0.00	\$0.00	\$0.00
D	7410	DEMANDAS JUDICIALES EN PROCESO DE RESOLUCIÓN	\$2,266,709.21	\$0.00	\$0.00	\$0.00	\$2,266,709.21	\$0.00

UNIVERSIDAD TECNOLÓGICA DE SAN JUAN DEL RÍO QUERETARO

Balanza de Comprobación del 01/sep./2024 al 30/sep./2024

Cuentas con saldos y movimientos acumulado. (De la cuenta: 1000 a la 8000)

Usu: alfonso
Rep: rptBalanzaComprobacion

Fecha y hora de Impresión
03/oct./20:
02:05 p. r.

Nat.	Cuenta	Nombre de la cuenta	SALDO ANTERIOR		MOVIMIENTOS		SALDO ACTUAL	
			DEUDOR	ACREEDOR	DEUDOR	ACREEDOR	DEUDOR	ACREEDOR
D	7410-1	DEMANDAS JUDICIAL EN PROCESO DE RESOLUCIÓN	\$2,266,709.21	\$0.00	\$0.00	\$0.00	\$2,266,709.21	\$0.00
D	7410-1-03	EXP. 9701/2020/2 ROSA MARTHA RODRIGUEZ LEYVA	\$99,509.31	\$0.00	\$0.00	\$0.00	\$99,509.31	\$0.00
D	7410-1-04	EXP. 955/2020/2 LUIS LOPEZ JIMENEZ	\$785,000.00	\$0.00	\$0.00	\$0.00	\$785,000.00	\$0.00
D	7410-1-05	EXP. 1623/2021/2 LUVIN HERNANDEZ PERALTA	\$200,000.00	\$0.00	\$0.00	\$0.00	\$200,000.00	\$0.00
D	7410-1-06	EXP. 1627/2021/2 MANUEL HERNANDEZ PERALTA	\$0.00	\$0.00	\$0.00	\$0.00	\$0.00	\$0.00
D	7410-1-07	EXP. 1628/2021/2 ALICIA SALAZAR GARCIA	\$200,000.00	\$0.00	\$0.00	\$0.00	\$200,000.00	\$0.00
D	7410-1-08	EXP. 1624/2021/2 FLORIBERTO DE JESUS HERNANDEZ	\$200,000.00	\$0.00	\$0.00	\$0.00	\$200,000.00	\$0.00
D	7410-1-09	EXP. 1626/2021/2 TOMAS LARA REYES	\$200,000.00	\$0.00	\$0.00	\$0.00	\$200,000.00	\$0.00
D	7410-1-11	EXP. 28/2023-IL ERNESTO JAIME NETZAHUAL LOPEZ	\$400,000.00	\$0.00	\$0.00	\$0.00	\$400,000.00	\$0.00
D	7410-1-12	EXP. 133/2024/2 JESUS HAZAEL GARCIA GALLEGOS	\$2,199.90	\$0.00	\$0.00	\$0.00	\$2,199.90	\$0.00
D	7410-1-13	EXP. 272/2023-IL ENRIQUE RESENDIZ TREJO	\$150,000.00	\$0.00	\$0.00	\$0.00	\$150,000.00	\$0.00
D	7410-1-14	EXP. 437/2024/2 JOSE LUIS ALVARADO ROBLEDO	\$30,000.00	\$0.00	\$0.00	\$0.00	\$30,000.00	\$0.00
A	7420	RESOLUCIÓN DE DEMANDAS EN PROCESO JUDICIAL	\$0.00	\$2,266,709.21	\$2,266,709.21	\$0.00	\$0.00	\$2,266,709.21
A	7420-1	RESOLUCIÓN DE DEMANDAS EN PROCESO JUDICIAL	\$0.00	\$2,266,709.21	\$2,266,709.21	\$0.00	\$0.00	\$2,266,709.21
A	7420-1-03	EXP. 9701/2020/2 ROSA MARTHA RODRIGUEZ LEYVA	\$0.00	\$99,509.31	\$99,509.31	\$0.00	\$0.00	\$99,509.31
A	7420-1-04	EXP. 955/2020/2 LUIS LOPEZ JIMENEZ	\$0.00	\$785,000.00	\$785,000.00	\$0.00	\$0.00	\$785,000.00
A	7420-1-05	EXP. 1623/2021/2 LUVIN HERNANDEZ PERALTA	\$0.00	\$200,000.00	\$200,000.00	\$0.00	\$0.00	\$200,000.00
A	7420-1-06	EXP. 1627/2021/2 MANUEL HERNANDEZ PERALTA	\$0.00	\$0.00	\$0.00	\$0.00	\$0.00	\$0.00
A	7420-1-07	EXP. 1628/2021/2 ALICIA SALAZAR GARCIA	\$0.00	\$200,000.00	\$200,000.00	\$0.00	\$0.00	\$200,000.00
A	7420-1-08	EXP. 1624/2021/2 FLORIBERTO DE JESUS HERNANDEZ	\$0.00	\$200,000.00	\$200,000.00	\$0.00	\$0.00	\$200,000.00
A	7420-1-09	EXP. 1626/2021/2 TOMAS LARA REYES	\$0.00	\$200,000.00	\$200,000.00	\$0.00	\$0.00	\$200,000.00
A	7420-1-11	EXP. 28/2023-IL ERNESTO JAIME NETZAHUAL LOPEZ	\$0.00	\$400,000.00	\$400,000.00	\$0.00	\$0.00	\$400,000.00
A	7420-1-12	EXP. 133/2024/2 JESUS HAZAEL GARCIA GALLEGOS	\$0.00	\$2,199.90	\$2,199.90	\$0.00	\$0.00	\$2,199.90
A	7420-1-13	EXP. 272/2023-IL ENRIQUE RESENDIZ TREJO	\$0.00	\$150,000.00	\$150,000.00	\$0.00	\$0.00	\$150,000.00
A	7420-1-14	EXP. 437/2024/2 JOSE LUIS ALVARADO ROBLEDO	\$0.00	\$30,000.00	\$30,000.00	\$0.00	\$0.00	\$30,000.00

Sumas =>

	\$633,958,337.90	\$833,958,337.90	\$95,158,609.01	\$843,921,496.40
--	------------------	------------------	-----------------	------------------

UNIVERSIDAD TECNOLÓGICA DE SAN JUÁN DEL RÍO QUERETARO


Balanza de Comprobación del 01/sep./2024 al 30/sep./2024

Cuentas con saldos y movimientos acumulados. (De la cuenta: 1000 a la 8000)

Usu: alfonso
Rep: rptBalanzaComprobacion

Fecha y hora de Impresión
03/oct./20:
02:05 p. rr

Nat.	Cuenta	Nombre de la cuenta	SALDO ANTERIOR		MOVIMIENTOS		SALDO ACTUAL	
			DEUDOR	ACREEDOR	DEUDOR	ACREEDOR	DEUDOR	ACREEDOR


M. en A. P. Fernando Filemón Ferrusca Ortiz
Rector


L.A. Wendy America Maldonado Morales
Encargada del Despacho de la Dirección de Administración y Finanzas

Objeto del Gasto	Aprobado	Ampliaciones / (Reducciones)	Presupuesto Vigente	Comprometido	Presupuesto Disponible para Comprometer	Devengado	Comprometido No Devengado	Presupuesto Sin Devengar	Ejercido	Pagado	Cuentas por Pagar Deuda
1000 SERVICIOS PERSONALES											
1500 OTRAS PRESTACIONES SOCIALES Y ECONÓMICAS											
1540 Prestaciones contractuales	\$3,836,707.66	-\$918,805.53	\$2,917,902.13	\$0.00	\$2,917,902.13	\$0.00	\$0.00	\$2,917,902.13	\$0.00	\$0.00	\$0.00
1541 Prestaciones contractuales	\$3,836,707.66	-\$918,805.53	\$2,917,902.13	\$0.00	\$2,917,902.13	\$0.00	\$0.00	\$2,917,902.13	\$0.00	\$0.00	\$0.00
2000 MATERIALES Y SUMINISTROS											
2100 MATERIALES DE ADMINISTRACIÓN, EMISIÓN DE											
2110 Materiales, útiles y equipos menores de oficina	\$1,165,000.00	-\$164,252.71	\$1,329,252.71	\$1,156,113.31	\$171,139.40	\$1,155,671.51	\$2,441.80	\$173,581.20	\$1,155,671.51	\$1,155,671.51	\$0.00
2111 Materiales, útiles y equipos menores de oficina	\$365,000.00	-\$221,613.43	\$143,386.57	\$130,255.25	\$13,131.32	\$130,255.25	\$0.00	\$13,131.32	\$130,255.25	\$130,255.25	\$0.00
2120 Materiales y útiles de impresión y reproducción	\$10,000.00	-\$3,859.42	\$6,140.58	\$4,709.60	\$1,430.98	\$4,709.60	\$0.00	\$1,430.98	\$4,709.60	\$4,709.60	\$0.00
2121 Materiales y útiles de impresión y reproducción	\$10,000.00	-\$3,859.42	\$6,140.58	\$4,709.60	\$1,430.98	\$4,709.60	\$0.00	\$1,430.98	\$4,709.60	\$4,709.60	\$0.00
2140 Materiales, útiles y equipos menores de tecnologías de	\$110,000.00	\$48,475.61	\$158,475.61	\$77,887.91	\$80,587.70	\$75,446.12	\$2,441.79	\$83,029.49	\$75,446.12	\$75,446.12	\$0.00
2141 Materiales, útiles y equipos menores de tecnologías de	\$110,000.00	\$48,475.61	\$158,475.61	\$77,887.91	\$80,587.70	\$75,446.12	\$2,441.79	\$83,029.49	\$75,446.12	\$75,446.12	\$0.00
2150 Material impreso e información digital	\$205,000.00	\$356,457.89	\$561,457.89	\$495,895.84	\$65,562.05	\$495,895.84	\$0.00	\$65,562.05	\$495,895.84	\$495,895.84	\$0.00
2151 Material impreso e información digital	\$205,000.00	\$356,457.89	\$561,457.89	\$495,895.84	\$65,562.05	\$495,895.84	\$0.00	\$65,562.05	\$495,895.84	\$495,895.84	\$0.00
2160 Material de limpieza	\$470,000.00	-\$13,876.44	\$456,123.56	\$449,364.71	\$6,758.85	\$449,364.70	\$0.01	\$6,758.86	\$449,364.70	\$449,364.70	\$0.00
2161 Material de limpieza	\$470,000.00	-\$13,876.44	\$456,123.56	\$449,364.71	\$6,758.85	\$449,364.70	\$0.01	\$6,758.86	\$449,364.70	\$449,364.70	\$0.00
2170 Materiales y útiles de enseñanza	\$5,000.00	-\$1,331.50	\$3,668.50	\$0.00	\$3,668.50	\$0.00	\$0.00	\$3,668.50	\$0.00	\$0.00	\$0.00
2171 Materiales y útiles de enseñanza	\$5,000.00	-\$1,331.50	\$3,668.50	\$0.00	\$3,668.50	\$0.00	\$0.00	\$3,668.50	\$0.00	\$0.00	\$0.00
2200 ALIMENTOS Y UTENSILIOS											
2210 Productos alimenticios para personas	\$255,000.00	\$51,756.37	\$306,756.37	\$278,008.22	\$28,748.15	\$275,250.21	\$2,758.01	\$31,506.16	\$275,250.21	\$275,250.21	\$0.00
2211 Productos alimenticios para personas	\$255,000.00	\$51,756.37	\$306,756.37	\$278,008.22	\$28,748.15	\$275,250.21	\$2,758.01	\$31,506.16	\$275,250.21	\$275,250.21	\$0.00
2230 Utensilios para el servicio de alimentación	\$5,000.00	\$38,035.57	\$288,035.57	\$261,728.62	\$26,306.95	\$258,970.61	\$2,758.01	\$29,064.96	\$258,970.61	\$258,970.61	\$0.00
2231 Utensilios para el servicio de alimentación	\$5,000.00	\$38,035.57	\$288,035.57	\$261,728.62	\$26,306.95	\$258,970.61	\$2,758.01	\$29,064.96	\$258,970.61	\$258,970.61	\$0.00
2400 MATERIALES Y ARTÍCULOS DE CONSTRUCCIÓN Y											
2410 Productos minerales no metálicos	\$735,000.00	-\$56,236.25	\$13,720.80	\$16,279.60	\$2,441.20	\$16,279.60	\$0.00	\$2,441.20	\$16,279.60	\$16,279.60	\$0.00
2411 Productos minerales no metálicos	\$735,000.00	-\$56,236.25	\$13,720.80	\$16,279.60	\$2,441.20	\$16,279.60	\$0.00	\$2,441.20	\$16,279.60	\$16,279.60	\$0.00
2420 Cemento y productos de concreto	\$20,000.00	\$12,644.00	\$12,644.00	\$12,644.00	\$0.00	\$12,644.00	\$0.00	\$0.00	\$12,644.00	\$12,644.00	\$0.00
2421 Cemento y productos de concreto	\$20,000.00	\$12,644.00	\$12,644.00	\$12,644.00	\$0.00	\$12,644.00	\$0.00	\$0.00	\$12,644.00	\$12,644.00	\$0.00
2430 Cal, yeso y productos de yeso	\$20,000.00	\$11,798.36	\$31,798.36	\$27,621.66	\$4,176.70	\$27,621.66	\$0.00	\$4,176.70	\$27,621.66	\$27,621.66	\$0.00
2431 Cal, yeso y productos de yeso	\$20,000.00	\$11,798.36	\$31,798.36	\$27,621.66	\$4,176.70	\$27,621.66	\$0.00	\$4,176.70	\$27,621.66	\$27,621.66	\$0.00
2440 Madera y productos de madera	\$50,000.00	-\$19,891.24	\$30,108.76	\$4,591.59	\$25,517.17	\$4,591.59	\$0.00	\$25,517.17	\$4,591.59	\$4,591.59	\$0.00
2441 Madera y productos de madera	\$50,000.00	-\$19,891.24	\$30,108.76	\$4,591.59	\$25,517.17	\$4,591.59	\$0.00	\$25,517.17	\$4,591.59	\$4,591.59	\$0.00
2450 Vidrio y productos de vidrio	\$20,000.00	-\$7,444.76	\$12,555.24	\$11,462.32	\$1,092.92	\$11,462.32	\$0.00	\$1,092.92	\$11,462.32	\$11,462.32	\$0.00
2451 Vidrio y productos de vidrio	\$20,000.00	-\$7,444.76	\$12,555.24	\$11,462.32	\$1,092.92	\$11,462.32	\$0.00	\$1,092.92	\$11,462.32	\$11,462.32	\$0.00
2460 Material eléctrico y electrónico	\$5,000.00	\$25,139.96	\$30,139.96	\$26,536.67	\$3,603.29	\$26,536.67	\$0.00	\$3,603.29	\$26,536.67	\$26,536.67	\$0.00
2461 Vidrio y productos de vidrio	\$5,000.00	\$25,139.96	\$30,139.96	\$26,536.67	\$3,603.29	\$26,536.67	\$0.00	\$3,603.29	\$26,536.67	\$26,536.67	\$0.00
2460 Material eléctrico y electrónico	\$190,000.00	\$45,280.54	\$235,280.54	\$211,543.02	\$23,737.52	\$211,543.02	\$0.00	\$23,737.52	\$211,543.02	\$211,543.02	\$0.00

F. Financiamiento: 1401-RECURSO PROPIO

Fecha y 03/oct./2024

03:41 p. m.

Objeto del Gasto	Aprobado	Ampliaciones / (Reducciones)	Presupuesto Vigente	Comprometido	Disponible para Comprometer	Devengado	Comprometido No Devengado	Presupuesto Sin Devengar	Ejercido	Pagado	Cuentas por Pagar Deuda
2461 Material eléctrico y electrónico	\$190,000.00	\$45,280.54	\$235,280.54	\$211,543.02	\$23,737.52	\$211,543.02	\$0.00	\$23,737.52	\$211,543.02	\$211,543.02	\$0.00
2470 Artículos metálicos para la construcción	\$70,000.00	-89,662.90	\$60,337.10	\$35,291.47	\$25,045.63	\$28,911.47	\$6,380.00	\$31,425.63	\$28,911.47	\$28,911.47	\$0.00
2471 Artículos metálicos para la construcción	\$70,000.00	-89,662.90	\$60,337.10	\$35,291.47	\$25,045.63	\$28,911.47	\$6,380.00	\$31,425.63	\$28,911.47	\$28,911.47	\$0.00
2480 Materiales complementarios	\$60,000.00	\$1,022.46	\$61,022.46	\$44,693.86	\$16,328.60	\$44,693.86	\$0.00	\$16,328.60	\$44,693.86	\$44,693.86	\$0.00
2481 Materiales complementarios	\$60,000.00	\$1,022.46	\$61,022.46	\$44,693.86	\$16,328.60	\$44,693.86	\$0.00	\$16,328.60	\$44,693.86	\$44,693.86	\$0.00
2490 Otros materiales y artículos de construcción y	\$320,000.00	-115,122.67	\$204,877.33	\$124,722.23	\$80,155.10	\$124,722.23	\$0.00	\$80,155.10	\$124,722.23	\$124,722.23	\$0.00
2491 Otros materiales y artículos de construcción y	\$320,000.00	-115,122.67	\$204,877.33	\$124,722.23	\$80,155.10	\$124,722.23	\$0.00	\$80,155.10	\$124,722.23	\$124,722.23	\$0.00
2500 PRODUCTOS QUÍMICOS, FARMACÉUTICOS Y DE	\$308,000.00	\$96,649.26	\$404,649.26	\$362,182.42	\$42,466.84	\$325,486.98	\$36,695.44	\$79,162.28	\$325,486.98	\$325,486.98	\$0.00
2510 Productos químicos básicos	\$0.00	\$46,391.72	\$46,391.72	\$46,391.71	\$0.01	\$46,391.71	\$0.00	\$0.01	\$46,391.71	\$46,391.71	\$0.00
2511 Productos químicos básicos	\$0.00	\$46,391.72	\$46,391.72	\$46,391.71	\$0.01	\$46,391.71	\$0.00	\$0.01	\$46,391.71	\$46,391.71	\$0.00
2520 Fertilizantes, pesticidas y otros agroquímicos	\$0.00	\$2,320.00	\$2,320.00	\$2,320.00	\$0.00	\$2,320.00	\$0.00	\$0.00	\$2,320.00	\$2,320.00	\$0.00
2521 Fertilizantes, pesticidas y otros agroquímicos	\$0.00	\$2,320.00	\$2,320.00	\$2,320.00	\$0.00	\$2,320.00	\$0.00	\$0.00	\$2,320.00	\$2,320.00	\$0.00
2530 Medicinas y productos farmacéuticos	\$50,000.00	-16,354.37	\$33,645.63	\$33,645.63	\$0.00	\$33,645.63	\$0.00	\$0.00	\$33,645.63	\$33,645.63	\$0.00
2531 Medicinas y productos farmacéuticos	\$50,000.00	-16,354.37	\$33,645.63	\$33,645.63	\$0.00	\$33,645.63	\$0.00	\$0.00	\$33,645.63	\$33,645.63	\$0.00
2540 Materiales, accesorios y suministros médicos	\$18,000.00	\$5,506.34	\$23,506.34	\$22,339.38	\$1,166.96	\$22,339.38	\$0.00	\$1,166.96	\$22,339.38	\$22,339.38	\$0.00
2541 Materiales, accesorios y suministros médicos	\$18,000.00	\$5,506.34	\$23,506.34	\$22,339.38	\$1,166.96	\$22,339.38	\$0.00	\$1,166.96	\$22,339.38	\$22,339.38	\$0.00
2550 Materiales, accesorios y suministros de laboratorio	\$190,000.00	\$2,481.40	\$222,481.40	\$193,378.65	\$29,102.75	\$193,378.65	\$0.00	\$29,102.75	\$193,378.65	\$193,378.65	\$0.00
2551 Materiales, accesorios y suministros de laboratorio	\$190,000.00	\$2,481.40	\$222,481.40	\$193,378.65	\$29,102.75	\$193,378.65	\$0.00	\$29,102.75	\$193,378.65	\$193,378.65	\$0.00
2560 Fibras sintéticas, hules, plásticos y derivados	\$40,000.00	-12,531.59	\$27,468.41	\$15,271.29	\$12,197.12	\$193,378.65	\$6,960.00	\$19,157.12	\$8,311.29	\$8,311.29	\$0.00
2561 Fibras sintéticas, hules, plásticos y derivados	\$40,000.00	-12,531.59	\$27,468.41	\$15,271.29	\$12,197.12	\$193,378.65	\$6,960.00	\$19,157.12	\$8,311.29	\$8,311.29	\$0.00
2590 Otros productos químicos	\$10,000.00	\$38,835.76	\$48,835.76	\$48,835.76	\$0.00	\$19,100.32	\$29,735.44	\$29,735.44	\$19,100.32	\$19,100.32	\$0.00
2591 Otros productos químicos	\$10,000.00	\$38,835.76	\$48,835.76	\$48,835.76	\$0.00	\$19,100.32	\$29,735.44	\$29,735.44	\$19,100.32	\$19,100.32	\$0.00
2600 COMBUSTIBLES, LUBRICANTES Y ADITIVOS	\$740,000.00	\$100,588.25	\$840,588.25	\$760,405.05	\$80,183.20	\$760,405.05	\$0.00	\$80,183.20	\$760,405.05	\$760,405.05	\$0.00
2610 Combustibles, lubricantes y aditivos	\$740,000.00	\$100,588.25	\$840,588.25	\$760,405.05	\$80,183.20	\$760,405.05	\$0.00	\$80,183.20	\$760,405.05	\$760,405.05	\$0.00
2611 Combustibles, lubricantes y aditivos	\$740,000.00	\$100,588.25	\$840,588.25	\$760,405.05	\$80,183.20	\$760,405.05	\$0.00	\$80,183.20	\$760,405.05	\$760,405.05	\$0.00
2700 VESTUARIO, BLANCOS, PRENDAS DE PROTECCIÓN	\$248,000.00	-126,083.21	\$121,916.79	\$81,736.25	\$40,180.54	\$81,736.25	\$0.00	\$40,180.54	\$81,736.25	\$81,736.25	\$0.00
2710 Vestuario y uniformes	\$150,000.00	-71,561.00	\$78,439.00	\$46,778.94	\$31,660.06	\$46,778.94	\$0.00	\$31,660.06	\$46,778.94	\$46,778.94	\$0.00
2711 Vestuario y uniformes	\$150,000.00	-71,561.00	\$78,439.00	\$46,778.94	\$31,660.06	\$46,778.94	\$0.00	\$31,660.06	\$46,778.94	\$46,778.94	\$0.00
2720 Prendas de seguridad y protección personal	\$50,000.00	-29,925.08	\$20,074.92	\$17,711.18	\$2,363.74	\$17,711.18	\$0.00	\$2,363.74	\$17,711.18	\$17,711.18	\$0.00
2721 Prendas de seguridad y protección personal	\$50,000.00	-29,925.08	\$20,074.92	\$17,711.18	\$2,363.74	\$17,711.18	\$0.00	\$2,363.74	\$17,711.18	\$17,711.18	\$0.00
2730 Artículos deportivos	\$45,000.00	-24,097.13	\$20,902.87	\$17,246.13	\$3,656.74	\$17,246.13	\$0.00	\$3,656.74	\$17,246.13	\$17,246.13	\$0.00
2731 Artículos deportivos	\$45,000.00	-24,097.13	\$20,902.87	\$17,246.13	\$3,656.74	\$17,246.13	\$0.00	\$3,656.74	\$17,246.13	\$17,246.13	\$0.00
2740 Productos textiles	\$3,000.00	-500.00	\$2,500.00	\$0.00	\$2,500.00	\$0.00	\$0.00	\$2,500.00	\$0.00	\$0.00	\$0.00
2741 Productos textiles	\$3,000.00	-500.00	\$2,500.00	\$0.00	\$2,500.00	\$0.00	\$0.00	\$2,500.00	\$0.00	\$0.00	\$0.00
2900 HERRAMIENTAS, REFACCIONES Y ACCESORIOS	\$220,000.00	\$45,297.77	\$265,297.77	\$228,309.48	\$36,988.29	\$225,681.19	\$2,628.28	\$39,616.58	\$225,681.19	\$225,681.19	\$0.00

UNIVERSIDAD TECNOLÓGICA DE SAN JUAN DEL RÍO QUERETARO

Estado del Ejercicio del Presupuesto de Egresos por Capítulo del Gasto Al 30/sep./2024

Usr: Edgar Castillo Arenas
 REP: rptEstadoPresup
 usd:Egresos

F. Financiamiento: 1401-RECURSO PROPIO

Fecha y 03/oct./2024

03:41 p. m.

Objeto del Gasto	Aprobado	Ampliaciones / (Reducciones)	Presupuesto Vigente	Comprometido	Presupuesto Disponible para Comprometer	Devengado	Comprometido No Devengado	Presupuesto Sin Devengar	Ejercido	Pagado	Cuentas por Pagar Deuda
2910 Herramientas menores	\$70,000.00	\$35,165.83	\$105,165.83	\$91,533.28	\$13,632.55	\$90,644.99	\$888.29	\$14,520.84	\$90,644.99	\$90,644.99	\$0.00
2911 Herramientas menores	\$70,000.00	\$35,165.83	\$105,165.83	\$91,533.28	\$13,632.55	\$90,644.99	\$888.29	\$14,520.84	\$90,644.99	\$90,644.99	\$0.00
2920 Refacciones y accesorios menores de edificios	\$20,000.00	-\$9,000.00	\$11,000.00	\$10,048.09	\$951.91	\$10,048.09	\$0.00	\$951.91	\$10,048.09	\$10,048.09	\$0.00
2921 Refacciones y accesorios menores de edificios	\$20,000.00	-\$9,000.00	\$11,000.00	\$10,048.09	\$951.91	\$10,048.09	\$0.00	\$951.91	\$10,048.09	\$10,048.09	\$0.00
2930 Refacciones y accesorios menores de mobiliario y	\$15,000.00	-\$15,000.00	\$0.00	\$0.00	\$0.00	\$0.00	\$0.00	\$0.00	\$0.00	\$0.00	\$0.00
2931 Refacciones y accesorios menores de mobiliario y	\$15,000.00	-\$15,000.00	\$0.00	\$0.00	\$0.00	\$0.00	\$0.00	\$0.00	\$0.00	\$0.00	\$0.00
2940 Refacciones y accesorios menores de equipo de	\$90,000.00	-\$17,319.10	\$72,680.90	\$62,544.34	\$10,136.56	\$52,544.34	\$0.00	\$10,136.56	\$52,544.34	\$52,544.34	\$0.00
2941 Refacciones y accesorios menores de equipo de	\$90,000.00	-\$17,319.10	\$72,680.90	\$62,544.34	\$10,136.56	\$52,544.34	\$0.00	\$10,136.56	\$52,544.34	\$52,544.34	\$0.00
2950 Refacciones y accesorios menores de equipo e	\$0.00	\$3,861.41	\$3,861.41	\$3,861.41	\$0.00	\$2,121.41	\$1,740.00	\$1,740.00	\$2,121.41	\$2,121.41	\$0.00
2951 Refacciones y accesorios menores de equipo e	\$0.00	\$3,861.41	\$3,861.41	\$3,861.41	\$0.00	\$2,121.41	\$1,740.00	\$1,740.00	\$2,121.41	\$2,121.41	\$0.00
2960 Refacciones y accesorios menores de equipo de	\$35,000.00	-\$9,330.00	\$25,670.00	\$14,328.79	\$11,341.21	\$14,328.79	\$0.00	\$11,341.21	\$14,328.79	\$14,328.79	\$0.00
2961 Refacciones y accesorios menores de equipo de	\$35,000.00	-\$9,330.00	\$25,670.00	\$14,328.79	\$11,341.21	\$14,328.79	\$0.00	\$11,341.21	\$14,328.79	\$14,328.79	\$0.00
2980 Refacciones y accesorios menores de maquinaria y	\$0.00	\$55,419.63	\$55,419.63	\$55,419.32	\$0.31	\$55,419.32	\$0.00	\$0.31	\$55,419.32	\$55,419.32	\$0.00
2981 Refacciones y accesorios menores de maquinaria y	\$0.00	\$55,419.63	\$55,419.63	\$55,419.32	\$0.31	\$55,419.32	\$0.00	\$0.31	\$55,419.32	\$55,419.32	\$0.00
2990 Refacciones y accesorios menores de bienes	\$0.00	\$1,500.00	\$1,500.00	\$574.25	\$925.75	\$574.25	\$0.00	\$925.75	\$574.25	\$574.25	\$0.00
2991 Refacciones y accesorios menores de bienes	\$0.00	\$1,500.00	\$1,500.00	\$574.25	\$925.75	\$574.25	\$0.00	\$925.75	\$574.25	\$574.25	\$0.00
3000 SERVICIOS GENERALES	\$15,917,292.34	\$6,611,226.17	\$22,528,518.51	\$18,134,373.45	\$4,394,145.06	\$16,992,078.65	\$1,142,294.80	\$5,536,439.86	\$16,427,090.65	\$16,735,104.65	\$256,974.00
3100 SERVICIOS BASICOS	\$54,000.00	\$1,054,578.65	\$1,108,578.65	\$1,097,397.06	\$11,181.59	\$784,661.06	\$312,736.00	\$323,917.59	\$784,661.06	\$784,661.06	\$0.00
3110 Energía eléctrica	\$0.00	\$72,726.00	\$72,726.00	\$72,726.00	\$0.00	\$72,726.00	\$0.00	\$0.00	\$72,726.00	\$72,726.00	\$0.00
3111 Energía eléctrica	\$0.00	\$72,726.00	\$72,726.00	\$72,726.00	\$0.00	\$72,726.00	\$0.00	\$0.00	\$72,726.00	\$72,726.00	\$0.00
3130 Agua	\$8,000.00	\$23,091.41	\$31,091.41	\$28,830.82	\$2,260.59	\$28,830.82	\$0.00	\$2,260.59	\$28,830.82	\$28,830.82	\$0.00
3131 Agua	\$8,000.00	\$23,091.41	\$31,091.41	\$28,830.82	\$2,260.59	\$28,830.82	\$0.00	\$2,260.59	\$28,830.82	\$28,830.82	\$0.00
3140 Telefonía tradicional	\$10,000.00	\$257.00	\$10,257.00	\$10,257.00	\$0.00	\$10,257.00	\$0.00	\$0.00	\$10,257.00	\$10,257.00	\$0.00
3141 Telefonía tradicional	\$10,000.00	\$257.00	\$10,257.00	\$10,257.00	\$0.00	\$10,257.00	\$0.00	\$0.00	\$10,257.00	\$10,257.00	\$0.00
3150 Telefonía celular	\$35,000.00	\$4,065.99	\$39,065.99	\$30,144.99	\$8,921.00	\$30,144.99	\$0.00	\$8,921.00	\$30,144.99	\$30,144.99	\$0.00
3151 Telefonía celular	\$35,000.00	\$4,065.99	\$39,065.99	\$30,144.99	\$8,921.00	\$30,144.99	\$0.00	\$8,921.00	\$30,144.99	\$30,144.99	\$0.00
3170 Servicios de acceso de Internet, redes y procesamiento	\$0.00	\$938,208.00	\$938,208.00	\$938,208.00	\$0.00	\$625,472.00	\$312,736.00	\$312,736.00	\$625,472.00	\$625,472.00	\$0.00
3171 Servicios de acceso de Internet, redes y procesamiento	\$0.00	\$938,208.00	\$938,208.00	\$938,208.00	\$0.00	\$625,472.00	\$312,736.00	\$312,736.00	\$625,472.00	\$625,472.00	\$0.00
3180 Servicios postales y telegráficos	\$1,000.00	\$16,230.25	\$17,230.25	\$17,230.25	\$0.00	\$17,230.25	\$0.00	\$0.00	\$17,230.25	\$17,230.25	\$0.00
3181 Servicios postales y telegráficos	\$1,000.00	\$16,230.25	\$17,230.25	\$17,230.25	\$0.00	\$17,230.25	\$0.00	\$0.00	\$17,230.25	\$17,230.25	\$0.00
3200 SERVICIOS DE ARRENDAMIENTO	\$235,000.00	\$923,472.82	\$1,158,472.82	\$894,691.78	\$763,781.04	\$359,691.78	\$35,000.00	\$798,781.04	\$359,691.78	\$359,691.78	\$0.00
3230 Arrendamiento de mobiliario y equipo de	\$0.00	\$60,320.00	\$60,320.00	\$60,320.00	\$0.00	\$60,320.00	\$0.00	\$0.00	\$60,320.00	\$60,320.00	\$0.00
3231 Arrendamiento de mobiliario y equipo de	\$0.00	\$60,320.00	\$60,320.00	\$60,320.00	\$0.00	\$60,320.00	\$0.00	\$0.00	\$60,320.00	\$60,320.00	\$0.00
3250 Arrendamiento de equipo de transporte	\$170,000.00	\$4,924.30	\$174,924.30	\$150,805.99	\$24,118.31	\$115,805.99	\$35,000.00	\$59,118.31	\$115,805.99	\$115,805.99	\$0.00
3251 Arrendamiento de equipo de transporte	\$170,000.00	\$4,924.30	\$174,924.30	\$150,805.99	\$24,118.31	\$115,805.99	\$35,000.00	\$59,118.31	\$115,805.99	\$115,805.99	\$0.00

UNIVERSIDAD TECNOLÓGICA DE SAN JUAN DEL RÍO

QUERETARO

Estado del Ejercicio del Presupuesto de Egresos por Capítulo del Gasto Al 30/sep./2024

Uer: Edgar Castillo Arenas
 Rep: Presupuesto
 usoc:Egresos

F. Financiamiento: 1401-RECURSO PROPIO

Fecha y 03/oct./2024

08:41 p. m.

Objeto del Gasto	Aprobado	Ampliaciones / (Reducciones)	Presupuesto Vigente	Comprometido	Disponible para Comprometer	Devengado	Comprometido No Devengado	Presupuesto Sin Devengar	Ejercido	Pagado	Cuentas por Pagar Deuda
Arrendamiento de maquinaria, otros equipos y	\$20,000.00	-6695.20	\$19,304.80	\$13,456.00	\$5,848.80	\$13,456.00	\$0.00	\$5,848.80	\$13,456.00	\$13,456.00	\$0.00
Arrendamiento de maquinaria, otros equipos y	\$20,000.00	-6695.20	\$19,304.80	\$13,456.00	\$5,848.80	\$13,456.00	\$0.00	\$5,848.80	\$13,456.00	\$13,456.00	\$0.00
Arrendamiento de activos intangibles	\$30,000.00	\$852,720.78	\$882,720.78	\$153,923.70	\$728,797.08	\$153,923.70	\$0.00	\$728,797.08	\$153,923.70	\$153,923.70	\$0.00
Arrendamiento de activos intangibles	\$30,000.00	\$852,720.78	\$882,720.78	\$153,923.70	\$728,797.08	\$153,923.70	\$0.00	\$728,797.08	\$153,923.70	\$153,923.70	\$0.00
Otros arrendamientos	\$15,000.00	\$6,202.94	\$21,202.94	\$16,186.09	\$5,016.85	\$16,186.09	\$0.00	\$5,016.85	\$16,186.09	\$16,186.09	\$0.00
Otros arrendamientos	\$15,000.00	\$6,202.94	\$21,202.94	\$16,186.09	\$5,016.85	\$16,186.09	\$0.00	\$5,016.85	\$16,186.09	\$16,186.09	\$0.00
SERVICIOS PROFESIONALES, CIENTÍFICOS,	\$7,586,292.34	\$3,198,451.79	\$10,784,744.13	\$8,585,467.69	\$2,199,276.44	\$8,585,467.69	\$0.00	\$2,199,276.44	\$8,585,467.69	\$8,585,467.69	\$0.00
SERVICIOS PROFESIONALES, CIENTÍFICOS,	\$20,000.00	\$10,826.81	\$30,826.81	\$0.00	\$30,826.81	\$0.00	\$0.00	\$30,826.81	\$0.00	\$0.00	\$0.00
SERVICIOS PROFESIONALES, CIENTÍFICOS,	\$20,000.00	\$10,826.81	\$30,826.81	\$0.00	\$30,826.81	\$0.00	\$0.00	\$30,826.81	\$0.00	\$0.00	\$0.00
SERVICIOS LEGALES, DE CONTABILIDAD, AUDITORIA Y	\$20,000.00	\$10,826.81	\$30,826.81	\$0.00	\$30,826.81	\$0.00	\$0.00	\$30,826.81	\$0.00	\$0.00	\$0.00
SERVICIOS LEGALES, DE CONTABILIDAD, AUDITORIA Y	\$20,000.00	\$10,826.81	\$30,826.81	\$0.00	\$30,826.81	\$0.00	\$0.00	\$30,826.81	\$0.00	\$0.00	\$0.00
SERVICIOS DE CONSULTORIA ADMINISTRATIVA, PROCESOS,	\$7,108,000.00	\$2,241,541.63	\$9,349,541.63	\$7,420,375.22	\$1,929,166.41	\$7,420,375.22	\$0.00	\$1,929,166.41	\$7,420,375.22	\$7,420,375.22	\$0.00
SERVICIOS DE CONSULTORIA ADMINISTRATIVA, PROCESOS,	\$7,108,000.00	\$2,241,541.63	\$9,349,541.63	\$7,420,375.22	\$1,929,166.41	\$7,420,375.22	\$0.00	\$1,929,166.41	\$7,420,375.22	\$7,420,375.22	\$0.00
SERVICIOS DE CONSULTORIA EN TECNOLOGÍAS DE LA	\$30,000.00	-\$25,937.72	\$4,062.28	\$0.00	\$4,062.28	\$0.00	\$0.00	\$4,062.28	\$0.00	\$0.00	\$0.00
SERVICIOS DE CONSULTORIA EN TECNOLOGÍAS DE LA	\$30,000.00	-\$25,937.72	\$4,062.28	\$0.00	\$4,062.28	\$0.00	\$0.00	\$4,062.28	\$0.00	\$0.00	\$0.00
SERVICIOS DE CAPACITACIÓN	\$400,000.00	\$10,966.23	\$410,966.23	\$286,438.58	\$124,527.65	\$286,438.58	\$0.00	\$124,527.65	\$286,438.58	\$286,438.58	\$0.00
SERVICIOS DE CAPACITACIÓN	\$400,000.00	\$10,966.23	\$410,966.23	\$286,438.58	\$124,527.65	\$286,438.58	\$0.00	\$124,527.65	\$286,438.58	\$286,438.58	\$0.00
SERVICIOS DE APOYO ADMINISTRATIVO, TRADUCCIÓN,	\$0.00	\$720,438.40	\$720,438.40	\$622,838.45	\$97,599.95	\$622,838.45	\$0.00	\$97,599.95	\$622,838.45	\$622,838.45	\$0.00
SERVICIOS DE APOYO ADMINISTRATIVO, TRADUCCIÓN,	\$0.00	\$720,438.40	\$720,438.40	\$622,838.45	\$97,599.95	\$622,838.45	\$0.00	\$97,599.95	\$622,838.45	\$622,838.45	\$0.00
SERVICIOS DE APOYO ADMINISTRATIVO, FOTOCOPIADO E	\$400,000.00	\$302,400.05	\$702,400.05	\$302,400.05	\$97,599.95	\$302,400.05	\$0.00	\$97,599.95	\$302,400.05	\$302,400.05	\$0.00
SERVICIOS DE APOYO ADMINISTRATIVO, FOTOCOPIADO E	\$400,000.00	\$302,400.05	\$702,400.05	\$302,400.05	\$97,599.95	\$302,400.05	\$0.00	\$97,599.95	\$302,400.05	\$302,400.05	\$0.00
Impresiones de documentos oficiales para la prestación	\$0.00	\$320,438.40	\$320,438.40	\$320,438.40	\$0.00	\$320,438.40	\$0.00	\$0.00	\$320,438.40	\$320,438.40	\$0.00
Impresiones de documentos oficiales para la prestación	\$0.00	\$320,438.40	\$320,438.40	\$320,438.40	\$0.00	\$320,438.40	\$0.00	\$0.00	\$320,438.40	\$320,438.40	\$0.00
SERVICIOS DE VIGILANCIA	\$0.00	\$157,026.02	\$157,026.02	\$146,960.40	\$10,065.62	\$146,960.40	\$0.00	\$10,065.62	\$146,960.40	\$146,960.40	\$0.00
SERVICIOS DE VIGILANCIA	\$0.00	\$157,026.02	\$157,026.02	\$146,960.40	\$10,065.62	\$146,960.40	\$0.00	\$10,065.62	\$146,960.40	\$146,960.40	\$0.00
SERVICIOS PROFESIONALES, CIENTÍFICOS Y TÉCNICOS INTEGRALES	\$58,292.34	\$57,652.70	\$115,945.04	\$108,855.04	\$7,090.00	\$108,855.04	\$0.00	\$7,090.00	\$108,855.04	\$108,855.04	\$0.00
SERVICIOS PROFESIONALES, CIENTÍFICOS Y TÉCNICOS INTEGRALES	\$58,292.34	\$57,652.70	\$115,945.04	\$108,855.04	\$7,090.00	\$108,855.04	\$0.00	\$7,090.00	\$108,855.04	\$108,855.04	\$0.00
SERVICIOS FINANCIEROS, BANCARIOS Y	\$200,000.00	\$389,704.88	\$589,704.88	\$204,210.31	\$385,494.57	\$204,210.31	\$0.00	\$385,494.57	\$204,210.31	\$204,210.31	\$0.00
SERVICIOS FINANCIEROS, BANCARIOS Y	\$200,000.00	\$389,704.88	\$589,704.88	\$204,210.31	\$385,494.57	\$204,210.31	\$0.00	\$385,494.57	\$204,210.31	\$204,210.31	\$0.00
SERVICIOS FINANCIEROS Y BANCARIOS	\$150,000.00	\$383,219.03	\$533,219.03	\$150,338.05	\$382,880.98	\$150,338.05	\$0.00	\$382,880.98	\$150,338.05	\$150,338.05	\$0.00
SERVICIOS FINANCIEROS Y BANCARIOS	\$150,000.00	\$383,219.03	\$533,219.03	\$150,338.05	\$382,880.98	\$150,338.05	\$0.00	\$382,880.98	\$150,338.05	\$150,338.05	\$0.00
SERVICIOS DE RECAUDACIÓN, TRASLADO Y CUSTODIA DE	\$40,000.00	\$13,872.26	\$53,872.26	\$53,872.26	\$0.00	\$53,872.26	\$0.00	\$0.00	\$53,872.26	\$53,872.26	\$0.00
SERVICIOS DE RECAUDACIÓN, TRASLADO Y CUSTODIA DE	\$40,000.00	\$13,872.26	\$53,872.26	\$53,872.26	\$0.00	\$53,872.26	\$0.00	\$0.00	\$53,872.26	\$53,872.26	\$0.00
Fletes y manobras	\$10,000.00	-\$7,386.41	\$2,613.59	\$0.00	\$2,613.59	\$0.00	\$0.00	\$2,613.59	\$0.00	\$0.00	\$0.00
Fletes y manobras	\$10,000.00	-\$7,386.41	\$2,613.59	\$0.00	\$2,613.59	\$0.00	\$0.00	\$2,613.59	\$0.00	\$0.00	\$0.00
SERVICIOS DE INSTALACIÓN, REPARACIÓN,	\$4,633,208.00	-\$7,386.41	\$4,630,821.59	\$4,409,221.42	\$660,024.82	\$3,614,662.62	\$794,558.80	\$1,454,583.62	\$3,614,662.62	\$3,614,662.62	\$0.00
SERVICIOS DE INSTALACIÓN, REPARACIÓN,	\$4,633,208.00	-\$7,386.41	\$4,630,821.59	\$4,409,221.42	\$660,024.82	\$3,614,662.62	\$794,558.80	\$1,454,583.62	\$3,614,662.62	\$3,614,662.62	\$0.00
Conservación y mantenimiento menor de inmuebles	\$3,430,000.00	\$474,316.21	\$3,904,316.21	\$3,848,626.25	\$55,689.96	\$3,848,626.25	\$0.00	\$55,689.96	\$3,848,626.25	\$3,848,626.25	\$0.00
Conservación y mantenimiento menor de inmuebles	\$3,430,000.00	\$474,316.21	\$3,904,316.21	\$3,848,626.25	\$55,689.96	\$3,848,626.25	\$0.00	\$55,689.96	\$3,848,626.25	\$3,848,626.25	\$0.00
Instalación, reparación y mantenimiento de mobiliario y	\$10,000.00	\$12,727.04	\$22,727.04	\$20,727.04	\$2,000.00	\$20,727.04	\$0.00	\$2,000.00	\$20,727.04	\$20,727.04	\$0.00
Instalación, reparación y mantenimiento de mobiliario y	\$10,000.00	\$12,727.04	\$22,727.04	\$20,727.04	\$2,000.00	\$20,727.04	\$0.00	\$2,000.00	\$20,727.04	\$20,727.04	\$0.00
Instalación, reparación y mantenimiento de equipo de	\$0.00	\$20,000.00	\$20,000.00	\$20,000.00	\$0.00	\$20,000.00	\$0.00	\$0.00	\$20,000.00	\$20,000.00	\$0.00
Instalación, reparación y mantenimiento de equipo de	\$0.00	\$20,000.00	\$20,000.00	\$20,000.00	\$0.00	\$20,000.00	\$0.00	\$0.00	\$20,000.00	\$20,000.00	\$0.00
Instalación, reparación y mantenimiento de equipo de	\$0.00	\$20,000.00	\$20,000.00	\$20,000.00	\$0.00	\$20,000.00	\$0.00	\$0.00	\$20,000.00	\$20,000.00	\$0.00
Instalación, reparación y mantenimiento de equipo de	\$0.00	\$20,000.00	\$20,000.00	\$20,000.00	\$0.00	\$20,000.00	\$0.00	\$0.00	\$20,000.00	\$20,000.00	\$0.00

F. Financiamiento: 1401-RECURSO PROPIO

Objeto del Gasto	Aprobado	Ampliaciones / (Reducciones)	Presupuesto Vigente	Comprometido	Disponible para Comprometer	Devengado	Comprometido No Devengado	Presupuesto Sin Devengar	Ejercido	Pagado	Cuentas por Pagar Deuda
3540 Instalación, reparación y mantenimiento de equipo e	\$30,000.00	-\$12,606.96	\$17,393.04	\$0.00	\$17,393.04	\$0.00	\$0.00	\$17,393.04	\$0.00	\$0.00	\$0.00
3541 Instalación, reparación y mantenimiento de equipo e	\$30,000.00	-\$12,606.96	\$17,393.04	\$0.00	\$17,393.04	\$0.00	\$0.00	\$17,393.04	\$0.00	\$0.00	\$0.00
3550 Reparación y mantenimiento de equipo de transporte	\$158,208.00	-\$136,051.38	\$22,156.62	\$13,786.56	\$8,370.06	\$13,786.56	\$0.00	\$8,370.06	\$13,786.56	\$13,786.56	\$0.00
3551 Reparación y mantenimiento de equipo de transporte	\$158,208.00	-\$136,051.38	\$22,156.62	\$13,786.56	\$8,370.06	\$13,786.56	\$0.00	\$8,370.06	\$13,786.56	\$13,786.56	\$0.00
3570 Instalación, reparación y mantenimiento de maquinaria,	\$240,000.00	-\$34,930.00	\$205,070.00	\$155,638.64	\$49,431.36	\$155,638.64	\$0.00	\$49,431.36	\$155,638.64	\$155,638.64	\$0.00
3571 Instalación, reparación y mantenimiento de maquinaria,	\$240,000.00	-\$34,930.00	\$205,070.00	\$155,638.64	\$49,431.36	\$155,638.64	\$0.00	\$49,431.36	\$155,638.64	\$155,638.64	\$0.00
3580 Servicios de limpieza y manejo de desechos	\$765,000.00	\$108,482.06	\$873,482.06	\$346,341.66	\$527,140.40	\$346,341.66	\$0.00	\$527,140.40	\$346,341.66	\$346,341.66	\$0.00
3581 Servicios de limpieza y manejo de desechos	\$765,000.00	\$108,482.06	\$873,482.06	\$346,341.66	\$527,140.40	\$346,341.66	\$0.00	\$527,140.40	\$346,341.66	\$346,341.66	\$0.00
3590 Servicios de jardinería y fumigación	\$0.00	\$4,101.27	\$4,101.27	\$4,101.27	\$0.00	\$4,101.27	\$0.00	\$0.00	\$4,101.27	\$4,101.27	\$0.00
3591 Servicios de jardinería y fumigación	\$0.00	\$4,101.27	\$4,101.27	\$4,101.27	\$0.00	\$4,101.27	\$0.00	\$0.00	\$4,101.27	\$4,101.27	\$0.00
3600 SERVICIOS DE COMUNICACIÓN SOCIAL Y	\$200,000.00	-\$30,000.00	\$170,000.00	\$63,869.60	\$106,130.40	\$63,869.60	\$0.00	\$106,130.40	\$63,869.60	\$63,869.60	\$0.00
3610 Difusión por radio, televisión y otros medios de	\$80,000.00	\$6,420.00	\$86,420.00	\$63,869.60	\$22,550.40	\$63,869.60	\$0.00	\$22,550.40	\$63,869.60	\$63,869.60	\$0.00
3611 Difusión por radio, televisión y otros medios de	\$80,000.00	\$6,420.00	\$86,420.00	\$63,869.60	\$22,550.40	\$63,869.60	\$0.00	\$22,550.40	\$63,869.60	\$63,869.60	\$0.00
3620 Difusión por radio, televisión y otros medios de	\$120,000.00	-\$36,420.00	\$83,580.00	\$0.00	\$83,580.00	\$0.00	\$0.00	\$83,580.00	\$0.00	\$0.00	\$0.00
3621 Difusión por radio, televisión y otros medios de	\$120,000.00	-\$36,420.00	\$83,580.00	\$0.00	\$83,580.00	\$0.00	\$0.00	\$83,580.00	\$0.00	\$0.00	\$0.00
3700 SERVICIOS DE TRASLADOS Y VIÁTICOS	\$290,000.00	\$17,398.25	\$307,398.25	\$182,884.78	\$124,513.47	\$182,884.78	\$0.00	\$124,513.47	\$182,884.78	\$182,884.78	\$0.00
3710 Pasajes aéreos	\$20,000.00	\$3,896.15	\$23,896.15	\$13,896.15	\$10,000.00	\$13,896.15	\$0.00	\$10,000.00	\$13,896.15	\$13,896.15	\$0.00
3711 Pasajes aéreos	\$20,000.00	\$3,896.15	\$23,896.15	\$13,896.15	\$10,000.00	\$13,896.15	\$0.00	\$10,000.00	\$13,896.15	\$13,896.15	\$0.00
3720 Pasajes terrestres	\$40,000.00	-\$1,174.00	\$38,826.00	\$17,438.38	\$21,387.62	\$17,438.38	\$0.00	\$21,387.62	\$17,438.38	\$17,438.38	\$0.00
3721 Pasajes terrestres	\$40,000.00	-\$1,174.00	\$38,826.00	\$17,438.38	\$21,387.62	\$17,438.38	\$0.00	\$21,387.62	\$17,438.38	\$17,438.38	\$0.00
3750 Viáticos en el país	\$230,000.00	\$14,676.10	\$244,676.10	\$151,550.25	\$93,125.85	\$151,550.25	\$0.00	\$93,125.85	\$151,550.25	\$151,550.25	\$0.00
3751 Viáticos en el país	\$230,000.00	\$14,676.10	\$244,676.10	\$151,550.25	\$93,125.85	\$151,550.25	\$0.00	\$93,125.85	\$151,550.25	\$151,550.25	\$0.00
3800 SERVICIOS OFICIALES	\$981,792.00	-\$103,308.80	\$878,483.20	\$782,846.60	\$95,636.60	\$782,846.60	\$0.00	\$95,636.60	\$782,846.60	\$782,846.60	\$0.00
3820 Gastos de orden social y cultural	\$840,000.00	-\$43,722.82	\$796,277.18	\$716,055.28	\$80,221.90	\$716,055.28	\$0.00	\$80,221.90	\$716,055.28	\$716,055.28	\$0.00
3821 Gastos de orden social y cultural	\$840,000.00	-\$43,722.82	\$796,277.18	\$716,055.28	\$80,221.90	\$716,055.28	\$0.00	\$80,221.90	\$716,055.28	\$716,055.28	\$0.00
3830 Congresos y convenciones	\$101,792.00	-\$46,894.94	\$54,897.06	\$47,805.66	\$7,091.40	\$47,805.66	\$0.00	\$7,091.40	\$47,805.66	\$47,805.66	\$0.00
3831 Congresos y convenciones	\$101,792.00	-\$46,894.94	\$54,897.06	\$47,805.66	\$7,091.40	\$47,805.66	\$0.00	\$7,091.40	\$47,805.66	\$47,805.66	\$0.00
3850 Gastos de representación	\$40,000.00	-\$12,691.04	\$27,308.96	\$18,985.66	\$8,323.30	\$18,985.66	\$0.00	\$8,323.30	\$18,985.66	\$18,985.66	\$0.00
3851 Gastos de representación	\$40,000.00	-\$12,691.04	\$27,308.96	\$18,985.66	\$8,323.30	\$18,985.66	\$0.00	\$8,323.30	\$18,985.66	\$18,985.66	\$0.00
3900 OTROS SERVICIOS GENERALES	\$1,737,000.00	\$724,890.34	\$2,461,890.34	\$2,413,784.21	\$48,106.13	\$2,413,784.21	\$0.00	\$48,106.13	\$1,848,796.21	\$2,156,810.21	\$256,974.00
3920 Impuestos y derechos	\$90,000.00	\$99,627.07	\$189,627.07	\$185,992.21	\$3,634.86	\$185,992.21	\$0.00	\$3,634.86	\$185,992.21	\$185,992.21	\$0.00
3921 Impuestos y derechos	\$90,000.00	\$99,627.07	\$189,627.07	\$185,992.21	\$3,634.86	\$185,992.21	\$0.00	\$3,634.86	\$185,992.21	\$185,992.21	\$0.00
3960 Otros gastos por responsabilidades	\$5,000.00	-\$3,654.73	\$1,445.27	\$0.00	\$1,445.27	\$0.00	\$0.00	\$1,445.27	\$0.00	\$0.00	\$0.00
3961 Otros gastos por responsabilidades	\$5,000.00	-\$3,654.73	\$1,445.27	\$0.00	\$1,445.27	\$0.00	\$0.00	\$1,445.27	\$0.00	\$0.00	\$0.00
3980 Impuesto sobre nóminas y otros que se deriven de una	\$1,642,000.00	\$628,818.00	\$2,270,818.00	\$2,227,792.00	\$43,026.00	\$2,227,792.00	\$0.00	\$43,026.00	\$1,662,804.00	\$1,970,818.00	\$256,974.00

Objeto del Gasto	Aprobado	Ampliaciones / (Reducciones)	Presupuesto Vigente	Comprometido	Presupuesto Disponible para Comprometer		Devengado	Comprometido No Devengado	Presupuesto Sin Devengar	Ejercido	Pagado	Cuentas por Pagar Deuda
					Comprometido	Disponibilidad						
3981 Impuesto sobre nóminas y otros que se deriven de una	\$1,642,000.00	\$628,818.00	\$2,270,818.00	\$2,227,792.00	\$43,026.00	\$0.00	\$2,227,792.00	\$0.00	\$43,026.00	\$1,862,804.00	\$1,970,816.00	\$256,974.00
4000 TRANSFERENCIAS, ASIGNACIONES, AYUDAS SOCIALES	\$1,575,000.00	\$594,724.76	\$2,169,724.76	\$1,633,893.18	\$535,831.58	\$0.00	\$1,633,893.18	\$0.00	\$535,831.58	\$1,633,893.18	\$1,633,893.18	\$0.00
4420 Becas y otras ayudas para programas de capacitación	\$1,575,000.00	\$594,724.76	\$2,169,724.76	\$1,633,893.18	\$535,831.58	\$0.00	\$1,633,893.18	\$0.00	\$535,831.58	\$1,633,893.18	\$1,633,893.18	\$0.00
4421 Becas y otras ayudas para programas de capacitación	\$1,575,000.00	\$594,724.76	\$2,169,724.76	\$1,633,893.18	\$535,831.58	\$0.00	\$1,633,893.18	\$0.00	\$535,831.58	\$1,633,893.18	\$1,633,893.18	\$0.00
5000 BIENES MUEBLES, INMUEBLES E MOBILIARIO Y EQUIPO DE ADMINISTRACIÓN	\$0.00	\$2,398,070.40	\$2,398,070.40	\$2,285,901.24	\$112,169.16	\$45,174.13	\$2,240,727.11	\$45,174.13	\$157,343.29	\$2,240,727.11	\$2,240,727.11	\$0.00
5100 EQUIPO DE CÓMPUTO Y DE TECNOLOGÍAS DE LA INFORMACIÓN	\$0.00	\$181,604.30	\$181,604.30	\$75,635.14	\$105,969.16	\$36,474.13	\$39,161.01	\$36,474.13	\$142,443.29	\$39,161.01	\$39,161.01	\$0.00
5151 Equipo de cómputo y de tecnología de la información	\$0.00	\$181,604.30	\$181,604.30	\$75,635.14	\$105,969.16	\$36,474.13	\$39,161.01	\$36,474.13	\$142,443.29	\$39,161.01	\$39,161.01	\$0.00
5300 EQUIPO E INSTRUMENTAL MÉDICO Y DE INSTRUMENTAL MÉDICO Y DE LABORATORIO	\$0.00	\$8,700.00	\$8,700.00	\$8,700.00	\$0.00	\$0.00	\$0.00	\$8,700.00	\$8,700.00	\$0.00	\$0.00	\$0.00
5321 Instrumental médico y de laboratorio	\$0.00	\$8,700.00	\$8,700.00	\$8,700.00	\$0.00	\$0.00	\$0.00	\$8,700.00	\$8,700.00	\$0.00	\$0.00	\$0.00
5400 VEHÍCULOS Y EQUIPO DE TRANSPORTE	\$0.00	\$2,179,900.00	\$2,179,900.00	\$2,173,700.00	\$6,200.00	\$0.00	\$2,173,700.00	\$0.00	\$6,200.00	\$2,173,700.00	\$2,173,700.00	\$0.00
5410 Vehículos y equipo terrestre	\$0.00	\$2,179,900.00	\$2,179,900.00	\$2,173,700.00	\$6,200.00	\$0.00	\$2,173,700.00	\$0.00	\$6,200.00	\$2,173,700.00	\$2,173,700.00	\$0.00
5411 Vehículos y equipo terrestre	\$0.00	\$2,179,900.00	\$2,179,900.00	\$2,173,700.00	\$6,200.00	\$0.00	\$2,173,700.00	\$0.00	\$6,200.00	\$2,173,700.00	\$2,173,700.00	\$0.00
5600 MAQUINARIA, OTROS EQUIPOS Y HERRAMIENTAS	\$0.00	\$27,866.10	\$27,866.10	\$27,866.10	\$0.00	\$0.00	\$27,866.10	\$0.00	\$0.00	\$27,866.10	\$27,866.10	\$0.00
5670 Herramientas y máquinas-herramienta	\$0.00	\$27,866.10	\$27,866.10	\$27,866.10	\$0.00	\$0.00	\$27,866.10	\$0.00	\$0.00	\$27,866.10	\$27,866.10	\$0.00
5671 Herramientas y máquinas-herramienta	\$0.00	\$27,866.10	\$27,866.10	\$27,866.10	\$0.00	\$0.00	\$27,866.10	\$0.00	\$0.00	\$27,866.10	\$27,866.10	\$0.00
Total	\$25,000,000.00	\$4,961,440.70	\$33,961,440.70	\$25,422,923.42	\$8,539,411.28	\$1,238,372.47	\$24,183,556.95	\$1,238,372.47	\$9,777,83.75	\$23,618,663.95	\$23,326,882.95	\$256,974.00

M. en A. P. Fernando Filomón Ferrusca Ortiz
 Rector

L.A. Wendy América Valdonado Morales
 Encargada del Despacho de la Dirección de Administración y

Objeto del Gasto	Aprobado	Ampliaciones / (Reducciones)	Presupuesto Vigente	Comprometido	Disponible para Comprometer	Devengado	Comprometido No Devengado	Presupuesto Sin Devenegar	Ejercido	Pagado	Cuentas por Pagar
1000 SERVICIOS PERSONALES	\$105,305,591.82	\$1.18	\$105,305,593.00	\$105,072,186.54	\$233,406.46	\$62,380,094.69	\$42,892,091.85	\$42,925,498.31	\$61,613,873.41	\$61,613,873.41	\$766,221.28
1100 REMUNERACIONES AL PERSONAL DE CARÁCTER	\$45,733,873.04	\$2,633,693.04	\$48,367,466.08	\$48,367,466.08	\$0.00	\$35,004,129.91	\$13,363,336.17	\$13,363,336.17	\$35,004,129.91	\$35,004,129.91	\$0.00
1130 Sueldos base al personal permanente	\$45,733,873.04	\$2,633,693.04	\$48,367,466.08	\$48,367,466.08	\$0.00	\$35,004,129.91	\$13,363,336.17	\$13,363,336.17	\$35,004,129.91	\$35,004,129.91	\$0.00
1300 REMUNERACIONES ADICIONALES Y ESPECIALES	\$20,346,457.02	\$145,228.15	\$20,491,685.17	\$20,473,840.84	\$17,844.33	\$5,710,597.96	\$14,763,242.88	\$14,781,087.21	\$5,710,597.96	\$5,710,597.96	\$0.00
1310 Primes por años de servicios efectivos prestados	\$4,605,316.80	\$287,572.44	\$4,317,744.36	\$4,301,107.00	\$16,637.36	\$3,238,192.17	\$1,062,914.83	\$1,079,552.19	\$3,238,192.17	\$3,238,192.17	\$0.00
1320 Primes de vacaciones, dominical y gratificación de fin	\$15,741,140.22	\$432,800.59	\$16,173,940.81	\$16,172,733.84	\$1,206.97	\$2,472,405.79	\$13,700,328.05	\$13,701,535.02	\$2,472,405.79	\$2,472,405.79	\$0.00
1400 SEGURIDAD SOCIAL	\$10,848,104.42	\$493,845.76	\$11,341,950.18	\$11,126,388.05	\$215,562.13	\$7,159,430.58	\$3,966,937.47	\$4,182,519.60	\$6,393,209.30	\$6,393,209.30	\$766,221.28
1410 Aportaciones de seguridad social	\$10,203,791.75	\$1,079,053.15	\$9,124,738.60	\$9,124,580.52	\$158.08	\$5,992,259.31	\$3,132,321.21	\$3,132,479.29	\$5,226,038.03	\$5,226,038.03	\$766,221.28
1430 Aportaciones de seguridad social	\$0.00	\$1,572,899.01	\$1,572,899.01	\$1,572,899.01	\$0.00	\$736,262.75	\$834,636.26	\$834,636.26	\$736,262.75	\$736,262.75	\$0.00
1431 Aportaciones al sistema para el retiro	\$0.00	\$1,572,899.01	\$1,572,899.01	\$1,572,899.01	\$0.00	\$736,262.75	\$834,636.26	\$834,636.26	\$736,262.75	\$736,262.75	\$0.00
1440 Aportaciones para seguros	\$644,312.67	\$0.10	\$644,312.57	\$428,908.52	\$215,404.05	\$428,908.52	\$0.00	\$215,404.05	\$428,908.52	\$428,908.52	\$0.00
1441 Aportaciones para seguros	\$644,312.67	\$0.10	\$644,312.57	\$428,908.52	\$215,404.05	\$428,908.52	\$0.00	\$215,404.05	\$428,908.52	\$428,908.52	\$0.00
1500 OTRAS PRESTACIONES SOCIALES Y ECONÓMICAS	\$18,328,895.87	\$1,790,124.60	\$20,079,020.47	\$20,079,020.47	\$0.00	\$11,603,982.73	\$8,475,037.74	\$8,475,037.74	\$11,603,982.73	\$11,603,982.73	\$0.00
1520 Indemnizaciones	\$2,619,306.55	\$502,137.70	\$3,121,444.25	\$3,121,444.25	\$0.00	\$1,890,812.40	\$1,230,631.85	\$1,230,631.85	\$1,890,812.40	\$1,890,812.40	\$0.00
1521 Indemnizaciones	\$2,619,306.55	\$502,137.70	\$3,121,444.25	\$3,121,444.25	\$0.00	\$1,890,812.40	\$1,230,631.85	\$1,230,631.85	\$1,890,812.40	\$1,890,812.40	\$0.00
1540 Prestaciones contractuales	\$15,709,589.32	\$1,247,886.90	\$16,957,576.22	\$16,957,576.22	\$0.00	\$9,713,170.33	\$7,244,405.89	\$7,244,405.89	\$9,713,170.33	\$9,713,170.33	\$0.00
1541 Prestaciones contractuales	\$15,709,589.32	\$1,247,886.90	\$16,957,576.22	\$16,957,576.22	\$0.00	\$9,713,170.33	\$7,244,405.89	\$7,244,405.89	\$9,713,170.33	\$9,713,170.33	\$0.00
1600 PREVISIONES	\$4,553,029.16	\$4,553,029.16	\$0.00	\$0.00	\$0.00	\$0.00	\$0.00	\$0.00	\$0.00	\$0.00	\$0.00
1610 Previsiones de carácter laboral, económica y de	\$4,553,029.16	\$4,553,029.16	\$0.00	\$0.00	\$0.00	\$0.00	\$0.00	\$0.00	\$0.00	\$0.00	\$0.00
1611 Previsiones de carácter laboral, económica y de	\$4,553,029.16	\$4,553,029.16	\$0.00	\$0.00	\$0.00	\$0.00	\$0.00	\$0.00	\$0.00	\$0.00	\$0.00
1700 PAGO DE ESTÍMULOS A SERVIDORES PÚBLICOS	\$5,495,232.31	\$469,761.21	\$5,025,471.10	\$5,025,471.10	\$0.00	\$2,901,953.51	\$2,123,517.59	\$2,123,517.59	\$2,901,953.51	\$2,901,953.51	\$0.00
1710 Estímulos	\$5,495,232.31	\$469,761.21	\$5,025,471.10	\$5,025,471.10	\$0.00	\$2,901,953.51	\$2,123,517.59	\$2,123,517.59	\$2,901,953.51	\$2,901,953.51	\$0.00
1711 Estímulos	\$5,495,232.31	\$469,761.21	\$5,025,471.10	\$5,025,471.10	\$0.00	\$2,901,953.51	\$2,123,517.59	\$2,123,517.59	\$2,901,953.51	\$2,901,953.51	\$0.00
2000 MATERIALES Y SUMINISTROS	\$0.00	\$31,539.24	\$31,539.24	\$26,551.88	\$4,987.35	\$11,482.28	\$15,069.61	\$20,056.96	\$11,482.28	\$11,482.28	\$0.00
2400 MATERIALES Y ARTICULOS DE CONSTRUCCIÓN Y	\$0.00	\$14,500.00	\$14,500.00	\$11,482.28	\$3,017.72	\$11,482.28	\$0.00	\$3,017.72	\$11,482.28	\$11,482.28	\$0.00
2490 Otros materiales y artículos de construcción y	\$0.00	\$14,500.00	\$14,500.00	\$11,482.28	\$3,017.72	\$11,482.28	\$0.00	\$3,017.72	\$11,482.28	\$11,482.28	\$0.00
2491 Otros materiales y artículos de construcción y	\$0.00	\$14,500.00	\$14,500.00	\$11,482.28	\$3,017.72	\$11,482.28	\$0.00	\$3,017.72	\$11,482.28	\$11,482.28	\$0.00
2900 HERRAMIENTAS, REFACCIONES Y ACCESORIOS	\$0.00	\$17,039.24	\$17,039.24	\$15,069.61	\$1,969.63	\$0.00	\$15,069.61	\$17,039.24	\$0.00	\$0.00	\$0.00
2940 Refacciones y accesorios menores de equipo de	\$0.00	\$17,039.24	\$17,039.24	\$15,069.61	\$1,969.63	\$0.00	\$15,069.61	\$17,039.24	\$0.00	\$0.00	\$0.00
2941 Refacciones y accesorios menores de equipo de	\$0.00	\$17,039.24	\$17,039.24	\$15,069.61	\$1,969.63	\$0.00	\$15,069.61	\$17,039.24	\$0.00	\$0.00	\$0.00
3000 SERVICIOS GENERALES	\$4,550,870.00	\$1,504,141.45	\$6,055,011.45	\$5,759,137.47	\$295,873.98	\$4,921,616.12	\$837,521.35	\$1,132,395.33	\$4,921,616.12	\$4,921,616.12	\$0.00

Objeto del Gasto	Aprobado	Ampliaciones / (Reducciones)	Presupuesto Vigente	Comprometido	Disponible para Comprometer	Devengado	Comprometido No Devengado	Presupuesto Sin Devengar	Ejercido	Pagado	Cuentas por Pagar Deuda
SERVICIOS DE ARRENDAMIENTO	\$50,870.00	\$578,442.25	\$629,312.25	\$622,986.25	\$6,326.00	\$355,112.00	\$267,874.25	\$274,200.25	\$355,112.00	\$355,112.00	\$0.00
Arrendamiento de edificios	\$50,870.00	\$22,272.00	\$73,142.00	\$66,816.00	\$6,326.00	\$50,112.00	\$16,704.00	\$23,030.00	\$50,112.00	\$50,112.00	\$0.00
Arrendamiento de edificios	\$0.00	\$22,272.00	\$73,142.00	\$66,816.00	\$6,326.00	\$50,112.00	\$16,704.00	\$23,030.00	\$50,112.00	\$50,112.00	\$0.00
Arrendamiento de activos intangibles	\$0.00	\$556,170.25	\$556,170.25	\$556,170.25	\$0.00	\$305,000.00	\$251,170.25	\$251,170.25	\$305,000.00	\$305,000.00	\$0.00
Arrendamiento de activos intangibles	\$0.00	\$556,170.25	\$556,170.25	\$556,170.25	\$0.00	\$305,000.00	\$251,170.25	\$251,170.25	\$305,000.00	\$305,000.00	\$0.00
SERVICIOS PROFESIONALES, CIENTÍFICOS,	\$0.00	\$1,220,955.98	\$1,220,955.98	\$1,190,192.47	\$30,763.51	\$1,056,937.33	\$133,255.14	\$164,018.65	\$1,056,937.33	\$1,056,937.33	\$0.00
Servicios de consultoría administrativa, procesos,	\$0.00	\$713,819.80	\$713,819.80	\$701,590.29	\$12,229.51	\$701,590.29	\$0.00	\$12,229.51	\$701,590.29	\$701,590.29	\$0.00
Servicios de consultoría administrativa, procesos,	\$0.00	\$713,819.80	\$713,819.80	\$701,590.29	\$12,229.51	\$701,590.29	\$0.00	\$12,229.51	\$701,590.29	\$701,590.29	\$0.00
Servicios de apoyo administrativo, traducción,	\$0.00	\$18,533.83	\$18,533.83	\$0.00	\$18,533.83	\$0.00	\$0.00	\$18,533.83	\$0.00	\$0.00	\$0.00
Servicios de apoyo administrativo, fotocopiado e	\$0.00	\$18,533.83	\$18,533.83	\$0.00	\$18,533.83	\$0.00	\$0.00	\$18,533.83	\$0.00	\$0.00	\$0.00
Servicios profesionales, científicos y técnicos integrales	\$0.00	\$488,602.35	\$488,602.35	\$488,602.18	\$0.17	\$355,347.04	\$133,255.14	\$133,255.31	\$355,347.04	\$355,347.04	\$0.00
Servicios profesionales, científicos y técnicos integrales	\$0.00	\$488,602.35	\$488,602.35	\$488,602.18	\$0.17	\$355,347.04	\$133,255.14	\$133,255.31	\$355,347.04	\$355,347.04	\$0.00
SERVICIOS FINANCIEROS, BANCARIOS Y	\$0.00	\$172,320.57	\$172,320.57	\$568.37	\$171,752.20	\$568.37	\$0.00	\$171,752.20	\$568.37	\$568.37	\$0.00
Servicios financieros y bancarios	\$0.00	\$172,320.57	\$172,320.57	\$568.37	\$171,752.20	\$568.37	\$0.00	\$171,752.20	\$568.37	\$568.37	\$0.00
Servicios financieros y bancarios	\$0.00	\$172,320.57	\$172,320.57	\$568.37	\$171,752.20	\$568.37	\$0.00	\$171,752.20	\$568.37	\$568.37	\$0.00
SERVICIOS DE INSTALACIÓN, REPARACIÓN,	\$4,500,000.00	-\$467,677.35	\$4,032,322.65	\$3,945,390.38	\$87,032.27	\$3,508,998.42	\$436,391.96	\$23,424.23	\$3,508,998.42	\$3,508,998.42	\$0.00
Instalación, reparación y mantenimiento de maquinaria,	\$0.00	\$21,025.00	\$21,025.00	\$21,025.00	\$0.00	\$21,025.00	\$0.00	\$0.00	\$21,025.00	\$21,025.00	\$0.00
Instalación, reparación y mantenimiento de maquinaria,	\$0.00	\$21,025.00	\$21,025.00	\$21,025.00	\$0.00	\$21,025.00	\$0.00	\$0.00	\$21,025.00	\$21,025.00	\$0.00
Servicios de limpieza y manejo de desechos	\$4,500,000.00	-\$468,602.35	\$4,031,397.65	\$3,924,365.38	\$87,032.27	\$3,487,973.42	\$436,391.96	\$523,424.23	\$3,487,973.42	\$3,487,973.42	\$0.00
Servicios de limpieza y manejo de desechos	\$4,500,000.00	-\$468,602.35	\$4,031,397.65	\$3,924,365.38	\$87,032.27	\$3,487,973.42	\$436,391.96	\$523,424.23	\$3,487,973.42	\$3,487,973.42	\$0.00
Servicios de limpieza y manejo de desechos	\$4,500,000.00	-\$468,602.35	\$4,031,397.65	\$3,924,365.38	\$87,032.27	\$3,487,973.42	\$436,391.96	\$523,424.23	\$3,487,973.42	\$3,487,973.42	\$0.00
TRANSFERENCIAS, ASIGNACIONES,	\$11,664,964.18	\$10,600.00	\$11,675,564.18	\$11,675,564.18	\$0.00	\$6,765,288.21	\$4,910,275.97	\$4,910,275.97	\$6,765,288.21	\$6,765,288.21	\$0.00
SUBSIDIOS Y SUBVENCIÓNES	\$27,600.00	\$10,600.00	\$38,200.00	\$38,200.00	\$0.00	\$38,200.00	\$0.00	\$0.00	\$38,200.00	\$38,200.00	\$0.00
Otros Subsidios	\$27,600.00	\$10,600.00	\$38,200.00	\$38,200.00	\$0.00	\$38,200.00	\$0.00	\$0.00	\$38,200.00	\$38,200.00	\$0.00
Otros Subsidios	\$27,600.00	\$10,600.00	\$38,200.00	\$38,200.00	\$0.00	\$38,200.00	\$0.00	\$0.00	\$38,200.00	\$38,200.00	\$0.00
AYUDAS SOCIALES	\$2,422,624.00	\$0.00	\$2,422,624.00	\$2,422,624.00	\$0.00	\$1,663,985.00	\$758,639.00	\$758,639.00	\$1,663,985.00	\$1,663,985.00	\$0.00
Becas y otras ayudas para programas de capacitación	\$2,422,624.00	\$0.00	\$2,422,624.00	\$2,422,624.00	\$0.00	\$1,663,985.00	\$758,639.00	\$758,639.00	\$1,663,985.00	\$1,663,985.00	\$0.00
Becas y otras ayudas para programas de capacitación	\$2,422,624.00	\$0.00	\$2,422,624.00	\$2,422,624.00	\$0.00	\$1,663,985.00	\$758,639.00	\$758,639.00	\$1,663,985.00	\$1,663,985.00	\$0.00
BECAS TRABAJADORES E HIJOS	\$2,422,624.00	\$0.00	\$2,422,624.00	\$2,422,624.00	\$0.00	\$1,663,985.00	\$758,639.00	\$758,639.00	\$1,663,985.00	\$1,663,985.00	\$0.00
Becas Trabajadores e Hijos	\$2,422,624.00	\$0.00	\$2,422,624.00	\$2,422,624.00	\$0.00	\$1,663,985.00	\$758,639.00	\$758,639.00	\$1,663,985.00	\$1,663,985.00	\$0.00
Becas Trabajadores e Hijos	\$2,422,624.00	\$0.00	\$2,422,624.00	\$2,422,624.00	\$0.00	\$1,663,985.00	\$758,639.00	\$758,639.00	\$1,663,985.00	\$1,663,985.00	\$0.00
PENSIONES Y JUBILACIONES	\$9,214,740.18	\$0.00	\$9,214,740.18	\$9,214,740.18	\$0.00	\$5,063,103.21	\$4,151,636.97	\$4,151,636.97	\$5,063,103.21	\$5,063,103.21	\$0.00
Pensiones	\$9,214,740.18	\$0.00	\$9,214,740.18	\$9,214,740.18	\$0.00	\$4,486,194.21	\$3,766,017.91	\$3,766,017.91	\$4,486,194.21	\$4,486,194.21	\$0.00
Pensiones	\$9,214,740.18	\$0.00	\$9,214,740.18	\$9,214,740.18	\$0.00	\$4,486,194.21	\$3,766,017.91	\$3,766,017.91	\$4,486,194.21	\$4,486,194.21	\$0.00
Jubilaciones	\$92,528.06	\$0.00	\$92,528.06	\$92,528.06	\$0.00	\$576,909.00	\$385,619.06	\$385,619.06	\$576,909.00	\$576,909.00	\$0.00
Jubilaciones	\$92,528.06	\$0.00	\$92,528.06	\$92,528.06	\$0.00	\$576,909.00	\$385,619.06	\$385,619.06	\$576,909.00	\$576,909.00	\$0.00
Jubilaciones	\$92,528.06	\$0.00	\$92,528.06	\$92,528.06	\$0.00	\$576,909.00	\$385,619.06	\$385,619.06	\$576,909.00	\$576,909.00	\$0.00
Total	\$121,521,426.00	\$1,546,291.87	\$123,067,707.87	\$122,533,440.08	\$534,267.79	\$74,078,481.30	\$48,454,958.78	\$48,989,226.57	\$73,312,260.02	\$73,312,260.02	\$769,221.28

M. en A. P. Ferrnando Filgón Ferrusca Ortiz
Rector

L.A. Wendy Avenda Maldonado Morales
Encargada del Despacho de la Dirección de Administración y

UNIVERSIDAD TECNOLÓGICA DE SAN JUAN DEL RÍO QUERETARO

Estado del Ejercicio del Presupuesto de Egresos por Capítulo del Gasto Al 30/sep./2024

Usr: Edgar Castillo Arenas
Rep: rptEstadoPresup
uestoEgresos

F. Financiamiento: 2501-RECURSO FEDERAL

Fecha y 03/oct./2024

03:43 p. m.

Objeto del Gasto	Aprobado	Ampliaciones / (Reducciones)	Presupuesto Vigente	Comprometido	Disponible para Comprometer	Devengado	Comprometido No Devengado	Presupuesto Sin Devengar	Ejercido	Pagado	Cuentas por Pagar Deuda
1000 SERVICIOS PERSONALES	\$41,728,987.00	-\$0.78	\$41,728,986.22	\$40,695,215.33	\$1,033,770.89	\$27,170,735.37	\$13,524,479.96	\$14,558,250.85	\$27,130,266.19	\$27,130,266.19	\$40,469.18
1100 REMUNERACIONES AL PERSONAL DE CARACTER	\$27,100,810.00	\$186,530.06	\$27,287,340.06	\$27,281,741.63	\$5,596.43	\$19,053,787.00	\$8,227,954.63	\$8,227,954.63	\$19,053,787.00	\$19,053,787.00	\$0.00
1130 Sueldos base al personal permanente	\$27,100,810.00	\$186,530.06	\$27,287,340.06	\$27,281,741.63	\$5,596.43	\$19,053,787.00	\$8,227,954.63	\$8,227,954.63	\$19,053,787.00	\$19,053,787.00	\$0.00
1131 Sueldos base al personal permanente	\$27,100,810.00	\$186,530.06	\$27,287,340.06	\$27,281,741.63	\$5,596.43	\$19,053,787.00	\$8,227,954.63	\$8,227,954.63	\$19,053,787.00	\$19,053,787.00	\$0.00
1300 REMUNERACIONES ADICIONALES Y ESPECIALES	\$4,564,096.00	\$181,884.50	\$4,745,980.50	\$4,641,406.32	\$104,574.18	\$1,071,922.79	\$3,569,483.53	\$3,674,057.71	\$1,071,922.79	\$1,071,922.79	\$0.00
1320 Primas de vacaciones, dominical y gratificación de fin	\$4,564,096.00	\$181,884.50	\$4,745,980.50	\$4,641,406.32	\$104,574.18	\$1,071,922.79	\$3,569,483.53	\$3,674,057.71	\$1,071,922.79	\$1,071,922.79	\$0.00
1321 Primas de vacaciones, dominical y gratificación de fin	\$4,564,096.00	\$181,884.50	\$4,745,980.50	\$4,641,406.32	\$104,574.18	\$1,071,922.79	\$3,569,483.53	\$3,674,057.71	\$1,071,922.79	\$1,071,922.79	\$0.00
1400 SEGURIDAD SOCIAL	\$5,622,599.00	\$695,410.05	\$6,318,009.05	\$6,316,851.01	\$1,158.04	\$6,004,769.83	\$312,081.18	\$313,239.22	\$5,964,300.65	\$5,964,300.65	\$0.00
1410 Aportaciones de seguridad social	\$5,622,599.00	\$695,410.05	\$6,318,009.05	\$6,316,851.01	\$1,158.04	\$6,004,769.83	\$312,081.18	\$313,239.22	\$5,964,300.65	\$5,964,300.65	\$0.00
1411 Aportaciones de seguridad social	\$5,622,599.00	\$695,410.05	\$6,318,009.05	\$6,316,851.01	\$1,158.04	\$6,004,769.83	\$312,081.18	\$313,239.22	\$5,964,300.65	\$5,964,300.65	\$0.00
1412 Aportaciones de seguridad social	\$5,622,599.00	\$695,410.05	\$6,318,009.05	\$6,316,851.01	\$1,158.04	\$6,004,769.83	\$312,081.18	\$313,239.22	\$5,964,300.65	\$5,964,300.65	\$0.00
1413 Aportaciones al sistema para el retiro	\$0.00	-\$65,520.08	\$5,557,078.92	\$5,556,920.88	\$158.04	\$5,266,507.12	\$290,413.76	\$290,571.80	\$5,226,037.94	\$5,226,037.94	\$0.00
1430 Aportaciones al sistema para el retiro	\$0.00	-\$65,520.08	\$5,557,078.92	\$5,556,920.88	\$158.04	\$5,266,507.12	\$290,413.76	\$290,571.80	\$5,226,037.94	\$5,226,037.94	\$0.00
1431 Aportaciones al sistema para el retiro	\$0.00	-\$65,520.08	\$5,557,078.92	\$5,556,920.88	\$158.04	\$5,266,507.12	\$290,413.76	\$290,571.80	\$5,226,037.94	\$5,226,037.94	\$0.00
1500 OTRAS PRESTACIONES SOCIALES Y ECONÓMICAS	\$2,833,983.00	-\$386,581.40	\$2,467,401.60	\$2,455,216.37	\$12,185.23	\$1,040,255.75	\$1,414,960.62	\$1,427,145.85	\$1,040,255.75	\$1,040,255.75	\$0.00
1540 Prestaciones contractuales	\$2,833,983.00	-\$386,581.40	\$2,467,401.60	\$2,455,216.37	\$12,185.23	\$1,040,255.75	\$1,414,960.62	\$1,427,145.85	\$1,040,255.75	\$1,040,255.75	\$0.00
1541 Prestaciones contractuales	\$2,833,983.00	-\$386,581.40	\$2,467,401.60	\$2,455,216.37	\$12,185.23	\$1,040,255.75	\$1,414,960.62	\$1,427,145.85	\$1,040,255.75	\$1,040,255.75	\$0.00
1600 PREVISIONES	\$1,607,499.00	-\$697,243.99	\$910,255.01	\$0.00	\$910,255.01	\$0.00	\$0.00	\$910,255.01	\$0.00	\$0.00	\$0.00
1610 Provisiones de carácter laboral, económica y de	\$1,607,499.00	-\$697,243.99	\$910,255.01	\$0.00	\$910,255.01	\$0.00	\$0.00	\$910,255.01	\$0.00	\$0.00	\$0.00
1611 Provisiones de carácter laboral, económica y de	\$1,607,499.00	-\$697,243.99	\$910,255.01	\$0.00	\$910,255.01	\$0.00	\$0.00	\$910,255.01	\$0.00	\$0.00	\$0.00
2000 MATERIALES Y SUMINISTROS	\$85,160.00	\$345,235.77	\$430,395.77	\$257,151.98	\$173,243.79	\$257,151.98	\$0.00	\$173,243.79	\$257,151.98	\$257,151.98	\$0.00
2100 MATERIALES DE ADMINISTRACIÓN, EMISIÓN DE	\$0.00	\$345,235.77	\$345,235.77	\$214,479.98	\$130,755.79	\$214,479.98	\$0.00	\$130,755.79	\$214,479.98	\$214,479.98	\$0.00
2110 Materiales, útiles y equipos menores de oficina	\$0.00	\$323,131.04	\$323,131.04	\$192,375.25	\$130,755.79	\$192,375.25	\$0.00	\$130,755.79	\$192,375.25	\$192,375.25	\$0.00
2111 Materiales, útiles y equipos menores de oficina	\$0.00	\$323,131.04	\$323,131.04	\$192,375.25	\$130,755.79	\$192,375.25	\$0.00	\$130,755.79	\$192,375.25	\$192,375.25	\$0.00
2140 Materiales, útiles y equipos menores de tecnologías de	\$0.00	\$22,104.73	\$22,104.73	\$22,104.73	\$0.00	\$22,104.73	\$0.00	\$0.00	\$22,104.73	\$22,104.73	\$0.00
2141 Materiales, útiles y equipos menores de tecnologías de	\$0.00	\$22,104.73	\$22,104.73	\$22,104.73	\$0.00	\$22,104.73	\$0.00	\$0.00	\$22,104.73	\$22,104.73	\$0.00
2200 ALIMENTOS Y UTENSILIOS	\$85,160.00	\$0.00	\$85,160.00	\$42,672.00	\$42,488.00	\$42,672.00	\$0.00	\$42,488.00	\$42,672.00	\$42,672.00	\$0.00
2210 Productos alimenticios para personas	\$85,160.00	\$0.00	\$85,160.00	\$42,672.00	\$42,488.00	\$42,672.00	\$0.00	\$42,488.00	\$42,672.00	\$42,672.00	\$0.00
2211 Productos alimenticios para personas	\$85,160.00	\$0.00	\$85,160.00	\$42,672.00	\$42,488.00	\$42,672.00	\$0.00	\$42,488.00	\$42,672.00	\$42,672.00	\$0.00
3000 SERVICIOS GENERALES	\$4,465,710.00	-\$344,139.14	\$4,121,570.86	\$3,502,294.43	\$619,276.43	\$2,976,814.43	\$525,480.00	\$1,144,756.43	\$2,976,814.43	\$2,976,814.43	\$0.00
3100 SERVICIOS BÁSICOS	\$1,206,870.00	\$0.00	\$1,206,870.00	\$879,347.05	\$327,522.95	\$879,347.05	\$0.00	\$327,522.95	\$879,347.05	\$879,347.05	\$0.00
3110 Energía eléctrica	\$946,870.00	\$0.00	\$946,870.00	\$782,972.00	\$163,898.00	\$782,972.00	\$0.00	\$163,898.00	\$782,972.00	\$782,972.00	\$0.00
3111 Energía eléctrica	\$946,870.00	\$0.00	\$946,870.00	\$782,972.00	\$163,898.00	\$782,972.00	\$0.00	\$163,898.00	\$782,972.00	\$782,972.00	\$0.00
3130 Agua	\$260,000.00	\$0.00	\$260,000.00	\$96,375.05	\$163,624.95	\$96,375.05	\$0.00	\$163,624.95	\$96,375.05	\$96,375.05	\$0.00
3131 Agua	\$260,000.00	\$0.00	\$260,000.00	\$96,375.05	\$163,624.95	\$96,375.05	\$0.00	\$163,624.95	\$96,375.05	\$96,375.05	\$0.00
3200 SERVICIOS DE ARRENDAMIENTO	\$250,000.00	\$119,732.50	\$369,732.50	\$289,562.37	\$80,170.13	\$289,562.37	\$0.00	\$80,170.13	\$289,562.37	\$289,562.37	\$0.00
3270 Arrendamiento de activos intangibles	\$250,000.00	\$119,732.50	\$369,732.50	\$289,562.37	\$80,170.13	\$289,562.37	\$0.00	\$80,170.13	\$289,562.37	\$289,562.37	\$0.00

F. Financiamiento: 2501-RECURSO FEDERAL


Objeto del Gasto	Aprobado	Ampliaciones / (Reducciones)	Presupuesto Vigente	Comprometido	Presupuesto Disponible para Comprometer	Devengado	Comprometido No Devengado	Presupuesto Sin Devengar	Ejercido	Pagado	Cuentas por Pagar Deuda
3271 Arrendamiento de activos intangibles	\$250,000.00	\$119,732.50	\$369,732.50	\$289,562.37	\$80,170.13	\$289,562.37	\$0.00	\$80,170.13	\$289,562.37	\$289,562.37	\$0.00
3300 SERVICIOS PROFESIONALES, CIENTÍFICOS, SERVICIOS DE APOYO ADMINISTRATIVO, TRADUCCIÓN, SERVICIOS DE APOYO ADMINISTRATIVO, FOTOCOPIADO E SERVICIOS DE VIGILANCIA	\$2,510,000.00	-\$410,037.48	\$2,099,962.52	\$1,926,760.00	\$173,202.52	\$1,401,280.00	\$525,480.00	\$688,682.52	\$1,401,280.00	\$1,401,280.00	\$0.00
3360 Servicios de apoyo administrativo, traducción, servicios de apoyo administrativo, fotocopiado e servicios de vigilancia	\$460,000.00	-\$410,037.48	\$49,962.52	\$0.00	\$49,962.52	\$0.00	\$0.00	\$49,962.52	\$0.00	\$0.00	\$0.00
3380 Servicios de apoyo administrativo, fotocopiado e servicios de vigilancia	\$2,050,000.00	\$0.00	\$2,050,000.00	\$1,926,760.00	\$123,240.00	\$1,401,280.00	\$525,480.00	\$648,720.00	\$1,401,280.00	\$1,401,280.00	\$0.00
3381 SERVICIOS FINANCIEROS, BANCARIOS Y SERVICIOS FINANCIEROS Y bancarios	\$488,840.00	-\$203,834.16	\$295,005.84	\$257,671.02	\$37,334.82	\$257,671.02	\$0.00	\$37,334.82	\$257,671.02	\$257,671.02	\$0.00
3410 Servicios financieros y bancarios	\$0.00	\$1,096.63	\$1,096.63	\$372.36	\$724.27	\$372.36	\$0.00	\$724.27	\$372.36	\$372.36	\$0.00
3411 Servicios financieros y bancarios	\$0.00	\$1,096.63	\$1,096.63	\$372.36	\$724.27	\$372.36	\$0.00	\$724.27	\$372.36	\$372.36	\$0.00
3450 Seguro de bienes patrimoniales	\$498,840.00	-\$204,930.79	\$293,909.21	\$257,298.66	\$36,610.55	\$257,298.66	\$0.00	\$36,610.55	\$257,298.66	\$257,298.66	\$0.00
3451 Seguro de bienes patrimoniales	\$0.00	-\$204,930.79	\$293,909.21	\$257,298.66	\$36,610.55	\$257,298.66	\$0.00	\$36,610.55	\$257,298.66	\$257,298.66	\$0.00
3500 SERVICIOS DE INSTALACIÓN, REPARACIÓN, REPARACIÓN Y mantenimiento de equipo de transporte	\$0.00	\$150,000.00	\$150,000.00	\$148,953.99	\$1,046.01	\$148,953.99	\$0.00	\$1,046.01	\$148,953.99	\$148,953.99	\$0.00
3550 Reparación y mantenimiento de equipo de transporte	\$0.00	\$150,000.00	\$150,000.00	\$148,953.99	\$1,046.01	\$148,953.99	\$0.00	\$1,046.01	\$148,953.99	\$148,953.99	\$0.00
3551 BIENES MUEBLES, INMUEBLES E MOBILIARIO Y EQUIPO DE ADMINISTRACIÓN	\$0.00	\$2,169,800.00	\$2,169,800.00	\$0.00	\$2,169,800.00	\$0.00	\$0.00	\$2,169,800.00	\$0.00	\$0.00	\$0.00
5150 Equipo de cómputo y de tecnologías de la información	\$0.00	\$2,169,800.00	\$2,169,800.00	\$0.00	\$2,169,800.00	\$0.00	\$0.00	\$2,169,800.00	\$0.00	\$0.00	\$0.00
5151 Equipo de cómputo y de tecnologías de la información	\$0.00	\$2,169,800.00	\$2,169,800.00	\$0.00	\$2,169,800.00	\$0.00	\$0.00	\$2,169,800.00	\$0.00	\$0.00	\$0.00
Total	\$46,279,857.00	\$2,176,895.85	\$48,456,752.85	\$44,454,661.74	\$3,996,091.11	\$30,404,701.78	\$14,049,959.96	\$18,046,051.07	\$30,364,232.60	\$30,364,232.60	\$40,469.18

M. en A. P. Fernando Fierro Ferrusca Ortiz
 Rector

L.A. Wendy Amador Maldonado Morales
 Encargada del Despacho de la Dirección de Administración y

Objeto del Gasto	Aprobado	Ampliaciones / (Reducciones)	Presupuesto Vigente	Presupuesto Disponible para Comprometer	Comprometido	Comprometido Devengado	Comprometido No Presupuesto Sin Devengar	Ejercido	Pagado	Cuentas por Pagar Deuda
4000 TRANSFERENCIAS, ASIGNACIONES, SUBSIDIOS	\$0.00	\$102,636.26	\$102,636.26	\$102,636.26	\$0.00	\$0.00	\$102,636.26	\$0.00	\$0.00	\$0.00
4400 AYUDAS SOCIALES	\$0.00	\$102,636.26	\$102,636.26	\$102,636.26	\$0.00	\$0.00	\$102,636.26	\$0.00	\$0.00	\$0.00
4420 Becas y otras ayudas para programas de capacitación	\$0.00	\$102,636.26	\$102,636.26	\$102,636.26	\$0.00	\$0.00	\$102,636.26	\$0.00	\$0.00	\$0.00
4421 Becas y otras ayudas para programas de capacitación	\$0.00	\$102,636.26	\$102,636.26	\$102,636.26	\$0.00	\$0.00	\$102,636.26	\$0.00	\$0.00	\$0.00
Total	\$0.00	\$102,636.26	\$102,636.26	\$102,636.26	\$0.00	\$0.00	\$102,636.26	\$0.00	\$0.00	\$0.00


 M. en A. P. Fernando Piñón Ferrusca Ortiz
 Rector


 L.A. Wendy América Maldonado Morales
 Encargada del Despacho de la Dirección de Administración y Finanzas


Ucr: GABRIEL
 Rep: rptEstadoPresup
 uestoEgresos

Proyecto/Proceso: 62-BECAS DE MOVILIDAD ESTUDIANTEL

11:04 a. m.

Objeto del Gasto	Aprobado	Ampliaciones / (Reducciones)	Presupuesto Vigente	Presupuesto Disponible para		Comprometido No Devengado	Devengado	Ejercido	Pagado	Cuentas por Pagar Deuda
				Comprometido	Comprometer					
3000 SERVICIOS GENERALES	\$0.00	\$14.95	\$14.95	\$0.00	\$14.95	\$0.00	\$0.00	\$0.00	\$0.00	\$0.00
3400 SERVICIOS FINANCIEROS, BANCARIOS Y	\$0.00	\$14.95	\$14.95	\$0.00	\$14.95	\$0.00	\$0.00	\$0.00	\$0.00	\$0.00
3410 Servicios financieros y bancarios	\$0.00	\$14.95	\$14.95	\$0.00	\$14.95	\$0.00	\$0.00	\$0.00	\$0.00	\$0.00
3411 Servicios financieros y bancarios	\$0.00	\$14.95	\$14.95	\$0.00	\$14.95	\$0.00	\$0.00	\$0.00	\$0.00	\$0.00
Total	\$0.00	\$14.95	\$14.95	\$0.00	\$14.95	\$0.00	\$0.00	\$0.00	\$0.00	\$0.00


 M. en A. P. Fernando Fermón Firmusca Ortiz
 Rector


 L.A. Wendy América Maldonado Morales
 Encargada del Despacho de la Dirección de Administración y Finanzas

Objeto del Gasto	Aprobado	Ampliaciones / (Reducciones)	Presupuesto Vigente	Comprometido	Presupuesto Disponibles para Comprometer	Devengado	Comprometido No Devengado	Presupuesto Sin Devengar	Ejercido	Pagado	Cuentas por Pagar Deuda
3000 SERVICIOS GENERALES	\$0.00	\$10.38	\$10.38	\$0.00	\$10.38	\$0.00	\$0.00	\$10.38	\$0.00	\$0.00	\$0.00
3400 SERVICIOS FINANCIEROS, BANCARIOS Y	\$0.00	\$10.38	\$10.38	\$0.00	\$10.38	\$0.00	\$0.00	\$10.38	\$0.00	\$0.00	\$0.00
3410 Servicios financieros y bancarios	\$0.00	\$10.38	\$10.38	\$0.00	\$10.38	\$0.00	\$0.00	\$10.38	\$0.00	\$0.00	\$0.00
3411 Servicios financieros y bancarios	\$0.00	\$10.38	\$10.38	\$0.00	\$10.38	\$0.00	\$0.00	\$10.38	\$0.00	\$0.00	\$0.00
4000 TRANSFERENCIAS, ASIGNACIONES,	\$0.00	\$305,958.30	\$305,958.30	\$156,397.23	\$149,561.07	\$156,397.23	\$0.00	\$149,561.07	\$156,397.23	\$156,397.23	\$0.00
4400 AYUDAS SOCIALES	\$0.00	\$305,958.30	\$305,958.30	\$156,397.23	\$149,561.07	\$156,397.23	\$0.00	\$149,561.07	\$156,397.23	\$156,397.23	\$0.00
4420 Becas y otras ayudas para programas de capacitación	\$0.00	\$305,958.30	\$305,958.30	\$156,397.23	\$149,561.07	\$156,397.23	\$0.00	\$149,561.07	\$156,397.23	\$156,397.23	\$0.00
4421 Becas y otras ayudas para programas de capacitación	\$0.00	\$305,958.30	\$305,958.30	\$156,397.23	\$149,561.07	\$156,397.23	\$0.00	\$149,561.07	\$156,397.23	\$156,397.23	\$0.00
Total	\$0.00	\$305,968.68	\$305,968.68	\$156,397.23	\$149,571.45	\$156,397.23	\$0.00	\$149,571.45	\$156,397.23	\$156,397.23	\$0.00

M. en A. P. Fernando Plummer Ferrusca Ortiz
 Rector

L.A. Wendy América Maldonado Morales
 Encargada del Despacho de la Dirección de Administración y Finanzas

Usu: GABRIEL

Rep: rptEstadoPresup
 uestoEgresos

11:08 a. m.

Proyecto/Proceso: 74- ESTANCIAS PARA ESTUDIANTES

Objeto del Gasto	Aprobado	Ampliaciones / (Reducciones)	Presupuesto Vigente	Comprometido	Presupuesto Disponible para Comprometer	Devengado	Comprometido No Presupuestado Sin Devengar	Ejercido	Pagado	Cuentas por Pagar Deuda
4000 TRANSFERENCIAS, ASIGNACIONES, SUBSIDIOS	\$0.00	\$40,000.11	\$40,000.11	\$0.00	\$40,000.11	\$0.00	\$40,000.11	\$0.00	\$0.00	\$0.00
4400 AYUDAS SOCIALES	\$0.00	\$40,000.11	\$40,000.11	\$0.00	\$40,000.11	\$0.00	\$40,000.11	\$0.00	\$0.00	\$0.00
4420 Becas y otras ayudas para programas de capacitación	\$0.00	\$40,000.11	\$40,000.11	\$0.00	\$40,000.11	\$0.00	\$40,000.11	\$0.00	\$0.00	\$0.00
4421 Becas y otras ayudas para programas de capacitación	\$0.00	\$40,000.11	\$40,000.11	\$0.00	\$40,000.11	\$0.00	\$40,000.11	\$0.00	\$0.00	\$0.00
Total	\$0.00	\$40,000.11	\$40,000.11	\$0.00	\$40,000.11	\$0.00	\$40,000.11	\$0.00	\$0.00	\$0.00

[Handwritten Signature]

M. en A. P. Fermano Jiménez Fomusca Ortiz
 Rector

L.A. Wendy América Maldonado Morales
 Encargada del Despacho de la Dirección de Administración y Finanzas

Usu: GABRIEL

Rep: rptEstadoPresup
 vuestoEgresos

Proyecto/Proceso: 75-INTERVENCIÓN EDUCATIVA 2023

11:08 a. m.

Objeto del Gasto	Aprobado	Ampliaciones / (Reducciones)	Presupuesto Vigente	Presupuesto Disponible para Comprometer	Comprometido	Devengado	Comprometido No Devengado	Presupuesto Sin Devenegar	Ejercido	Pagado	Cuentas por Pagar Deuda
5000 BIENES MUEBLES, INMUEBLES E INTANGIBLES	\$0.00	\$445,622.25	\$445,622.25	\$0.00	\$445,622.25	\$445,622.25	\$0.00	\$0.00	\$445,622.25	\$445,622.25	\$0.00
5100 MOBILIARIO Y EQUIPO DE ADMINISTRACIÓN	\$0.00	\$39,646.96	\$39,646.96	\$0.00	\$39,646.96	\$39,646.96	\$0.00	\$0.00	\$39,646.96	\$39,646.96	\$0.00
Equipo de cómputo y de tecnologías de la información	\$0.00	\$39,646.96	\$39,646.96	\$0.00	\$39,646.96	\$39,646.96	\$0.00	\$0.00	\$39,646.96	\$39,646.96	\$0.00
Equipo de cómputo y de tecnologías de la información	\$0.00	\$39,646.96	\$39,646.96	\$0.00	\$39,646.96	\$39,646.96	\$0.00	\$0.00	\$39,646.96	\$39,646.96	\$0.00
5151 EQUIPO E INSTRUMENTAL MÉDICO Y DE	\$0.00	\$405,975.29	\$405,975.29	\$0.00	\$405,975.29	\$405,975.29	\$0.00	\$0.00	\$405,975.29	\$405,975.29	\$0.00
Instrumental médico y de laboratorio	\$0.00	\$405,975.29	\$405,975.29	\$0.00	\$405,975.29	\$405,975.29	\$0.00	\$0.00	\$405,975.29	\$405,975.29	\$0.00
Instrumental médico y de laboratorio	\$0.00	\$405,975.29	\$405,975.29	\$0.00	\$405,975.29	\$405,975.29	\$0.00	\$0.00	\$405,975.29	\$405,975.29	\$0.00
Total	\$0.00	\$445,622.25	\$445,622.25	\$0.00	\$445,622.25	\$445,622.25	\$0.00	\$0.00	\$445,622.25	\$445,622.25	\$0.00

[Handwritten Signature]

M. en A. P. Fermín Femesca Ortiz
 Rector

L.A. Wilhelmina Maldonado Morales
 Encargada del Despacho de la Dirección de Administración y Finanzas

Objeto del Gasto	Aprobado	Ampliaciones / (Reducciones)	Presupuesto Vigente	Presupuesto Disponible para Comprometer	Comprometido	Devengado	Comprometido No Devengado	Presupuesto Sin Devengar	Ejercido	Pagado	Cuentas por Pagar Deuda
2000 MATERIALES Y SUMINISTROS	\$0.00	\$39,906.27	\$39,906.27	\$39,906.27	\$0.00	\$0.00	\$0.00	\$39,906.27	\$0.00	\$0.00	\$0.00
2100 MATERIALES DE ADMINISTRACIÓN, EMISIÓN DE	\$0.00	\$39,906.27	\$39,906.27	\$39,906.27	\$0.00	\$0.00	\$0.00	\$39,906.27	\$0.00	\$0.00	\$0.00
2110 Materiales, útiles y equipos menores de oficina	\$0.00	\$39,906.27	\$39,906.27	\$39,906.27	\$0.00	\$0.00	\$0.00	\$39,906.27	\$0.00	\$0.00	\$0.00
2111 Materiales, útiles y equipos menores de oficina	\$0.00	\$39,906.27	\$39,906.27	\$39,906.27	\$0.00	\$0.00	\$0.00	\$39,906.27	\$0.00	\$0.00	\$0.00
Total	\$0.00	\$39,906.27	\$39,906.27	\$39,906.27	\$0.00	\$0.00	\$0.00	\$39,906.27	\$0.00	\$0.00	\$0.00

[Handwritten Signature]

M. en A. P. Fernando Fermán Ferrusca Ortiz
 Rector

L.A. Wendy América Maldonado Morales
 Encargada del Despacho de la Dirección de Administración y Finanzas

Usc: GABRIEL
 Rep: p/EstadoPresup
 usctoEgresos

Proyecto/Proceso: 80-BECAS EMBAJADORES QRO 2024 MOVILIDAD ESTUDIANTIL

11:09 a. m.

Objeto del Gasto	Aprobado	Ampliaciones / (Reducciones)	Presupuesto Vigente	Comprometido	Presupuesto Disponible para Comprometer	Devengado	Comprometido No Devengado	Presupuesto Sin Devengar	Ejercido	Pagado	Cuentas por Pagar Dauda
3000 SERVICIOS GENERALES	\$0.00	\$447.86	\$447.86	\$432.47	\$15.39	\$432.47	\$0.00	\$15.39	\$432.47	\$432.47	\$0.00
3400 SERVICIOS FINANCIEROS, BANCARIOS Y	\$0.00	\$447.86	\$447.86	\$432.47	\$15.39	\$432.47	\$0.00	\$15.39	\$432.47	\$432.47	\$0.00
3410 Servicios financieros y bancarios	\$0.00	\$447.86	\$447.86	\$432.47	\$15.39	\$432.47	\$0.00	\$15.39	\$432.47	\$432.47	\$0.00
3411 Servicios financieros y bancarios	\$0.00	\$447.86	\$447.86	\$432.47	\$15.39	\$432.47	\$0.00	\$15.39	\$432.47	\$432.47	\$0.00
4000 TRANSFERENCIAS, ASIGNACIONES,	\$0.00	\$3,510,000.00	\$3,510,000.00	\$3,509,580.92	\$419.08	\$3,509,580.92	\$0.00	\$419.08	\$3,509,580.92	\$3,509,580.92	\$0.00
4400 AYUDAS SOCIALES	\$0.00	\$3,510,000.00	\$3,510,000.00	\$3,509,580.92	\$419.08	\$3,509,580.92	\$0.00	\$419.08	\$3,509,580.92	\$3,509,580.92	\$0.00
4420 Becas y otras ayudas para programas de capacitación	\$0.00	\$3,510,000.00	\$3,510,000.00	\$3,509,580.92	\$419.08	\$3,509,580.92	\$0.00	\$419.08	\$3,509,580.92	\$3,509,580.92	\$0.00
4421 Becas y otras ayudas para programas de capacitación	\$0.00	\$3,510,000.00	\$3,510,000.00	\$3,509,580.92	\$419.08	\$3,509,580.92	\$0.00	\$419.08	\$3,509,580.92	\$3,509,580.92	\$0.00
Total	\$0.00	\$3,510,447.86	\$3,510,447.86	\$3,510,013.39	\$434.47	\$3,510,013.39	\$0.00	\$434.47	\$3,510,013.39	\$3,510,013.39	\$0.00

M. en A. P. Fernando Filmon Ferrusca Ortiz
 Rector

L.A. Weibly América Maldonado Morales
 Encargada del Despacho de la Dirección de Administración y Finanzas

**UNIVERSIDAD TECNOLÓGICA DE SAN JUAN DEL RIO
QUERETARO**
Estado del Ejercicio del Presupuesto de Egresos por Capítulo del Gasto Al 30/sep./2024



Fecha y 02/oct./2024

Proyecto/Proceso: 81-NUEVOS TALENTOS 2024

Usr: GABRIEL

Rep: rptEstadoPresup
uestoEgresos

11:10 a. m.

Objeto del Gasto	Aprobado	Ampliaciones / (Reducciones)	Presupuesto Vigente	Comprometido	Presupuesto Disponible para Comprometer	Devengado	Comprometido No Devengado	Presupuesto Sin Devengar	Ejercido	Pagado	Cuentas por Pagar Deuda
MATERIALES Y SUMINISTROS	\$0.00	\$204,968.00	\$204,968.00	\$186,418.23	\$18,549.77	\$170,448.94	\$15,968.28	\$34,518.06	\$170,448.94	\$170,448.94	\$0.00
2100 MATERIALES DE ADMINISTRACIÓN, EMISIÓN DE	\$0.00	\$29,873.01	\$29,873.01	\$29,873.01	\$0.00	\$29,873.01	\$0.00	\$0.00	\$29,873.01	\$29,873.01	\$0.00
2140 Materiales, útiles y equipos menores de tecnologías de la	\$0.00	\$29,873.01	\$29,873.01	\$29,873.01	\$0.00	\$29,873.01	\$0.00	\$0.00	\$29,873.01	\$29,873.01	\$0.00
2141 Materiales, útiles y equipos menores de tecnologías de la	\$0.00	\$29,873.01	\$29,873.01	\$29,873.01	\$0.00	\$29,873.01	\$0.00	\$0.00	\$29,873.01	\$29,873.01	\$0.00
2200 ALIMENTOS Y UTENSILIOS	\$0.00	\$8,589.59	\$8,589.59	\$8,589.59	\$0.00	\$8,589.59	\$0.00	\$0.00	\$8,589.59	\$8,589.59	\$0.00
2210 Productos alimenticios para personas	\$0.00	\$3,881.00	\$3,881.00	\$3,881.00	\$0.00	\$3,881.00	\$0.00	\$0.00	\$3,881.00	\$3,881.00	\$0.00
2211 Productos alimenticios para personas	\$0.00	\$3,881.00	\$3,881.00	\$3,881.00	\$0.00	\$3,881.00	\$0.00	\$0.00	\$3,881.00	\$3,881.00	\$0.00
2230 Utensilios para el servicio de alimentación	\$0.00	\$4,708.59	\$4,708.59	\$4,708.59	\$0.00	\$4,708.59	\$0.00	\$0.00	\$4,708.59	\$4,708.59	\$0.00
2231 Utensilios para el servicio de alimentación	\$0.00	\$4,708.59	\$4,708.59	\$4,708.59	\$0.00	\$4,708.59	\$0.00	\$0.00	\$4,708.59	\$4,708.59	\$0.00
2400 MATERIALES Y ARTÍCULOS DE CONSTRUCCIÓN Y DE	\$0.00	\$46,633.00	\$46,633.00	\$46,633.00	\$0.00	\$40,253.00	\$6,380.00	\$6,380.00	\$40,253.00	\$40,253.00	\$0.00
2460 Material eléctrico y electrónico	\$0.00	\$28,965.76	\$28,965.76	\$28,965.76	\$0.00	\$28,965.76	\$0.00	\$0.00	\$28,965.76	\$28,965.76	\$0.00
2461 Material eléctrico y electrónico	\$0.00	\$28,965.76	\$28,965.76	\$28,965.76	\$0.00	\$28,965.76	\$0.00	\$0.00	\$28,965.76	\$28,965.76	\$0.00
2470 Artículos metálicos para la construcción	\$0.00	\$17,667.24	\$17,667.24	\$17,667.24	\$0.00	\$11,287.24	\$6,380.00	\$6,380.00	\$11,287.24	\$11,287.24	\$0.00
2471 Artículos metálicos para la construcción	\$0.00	\$17,667.24	\$17,667.24	\$17,667.24	\$0.00	\$11,287.24	\$6,380.00	\$6,380.00	\$11,287.24	\$11,287.24	\$0.00
2500 PRODUCTOS QUÍMICOS, FARMACÉUTICOS Y DE	\$0.00	\$107,723.92	\$107,723.92	\$89,174.15	\$18,549.77	\$82,214.15	\$6,960.00	\$25,509.77	\$82,214.15	\$82,214.15	\$0.00
2510 Productos químicos básicos	\$0.00	\$6,506.17	\$6,506.17	\$6,506.17	\$0.00	\$6,506.17	\$0.00	\$0.00	\$6,506.17	\$6,506.17	\$0.00
2511 Productos químicos básicos	\$0.00	\$6,506.17	\$6,506.17	\$6,506.17	\$0.00	\$6,506.17	\$0.00	\$0.00	\$6,506.17	\$6,506.17	\$0.00
2540 Materiales, accesorios y suministros médicos	\$0.00	\$522.00	\$522.00	\$522.00	\$0.00	\$522.00	\$0.00	\$0.00	\$522.00	\$522.00	\$0.00
2541 Materiales, accesorios y suministros médicos	\$0.00	\$522.00	\$522.00	\$522.00	\$0.00	\$522.00	\$0.00	\$0.00	\$522.00	\$522.00	\$0.00
2550 Materiales, accesorios y suministros de laboratorio	\$0.00	\$89,617.07	\$89,617.07	\$71,067.30	\$18,549.77	\$71,067.30	\$0.00	\$18,549.77	\$71,067.30	\$71,067.30	\$0.00
2551 Materiales, accesorios y suministros de laboratorio	\$0.00	\$89,617.07	\$89,617.07	\$71,067.30	\$18,549.77	\$71,067.30	\$0.00	\$18,549.77	\$71,067.30	\$71,067.30	\$0.00
2580 Fibras sintéticas, hules, plásticos y derivados	\$0.00	\$11,078.68	\$11,078.68	\$11,078.68	\$0.00	\$4,118.68	\$6,960.00	\$6,960.00	\$4,118.68	\$4,118.68	\$0.00
2581 Fibras sintéticas, hules, plásticos y derivados	\$0.00	\$11,078.68	\$11,078.68	\$11,078.68	\$0.00	\$4,118.68	\$6,960.00	\$6,960.00	\$4,118.68	\$4,118.68	\$0.00
2900 HERRAMIENTAS, REFACCIONES Y ACCESORIOS	\$0.00	\$12,148.48	\$12,148.48	\$12,148.48	\$0.00	\$9,520.19	\$2,628.29	\$2,628.29	\$9,520.19	\$9,520.19	\$0.00
2910 Herramientas menores	\$0.00	\$2,883.49	\$2,883.49	\$2,883.49	\$0.00	\$1,995.20	\$888.29	\$888.29	\$1,995.20	\$1,995.20	\$0.00
2911 Herramientas menores	\$0.00	\$2,883.49	\$2,883.49	\$2,883.49	\$0.00	\$1,995.20	\$888.29	\$888.29	\$1,995.20	\$1,995.20	\$0.00
2940 Refacciones y accesorios menores de equipo de cómputo	\$0.00	\$524.81	\$524.81	\$524.81	\$0.00	\$524.81	\$0.00	\$0.00	\$524.81	\$524.81	\$0.00
2941 Refacciones y accesorios menores de equipo de cómputo	\$0.00	\$524.81	\$524.81	\$524.81	\$0.00	\$524.81	\$0.00	\$0.00	\$524.81	\$524.81	\$0.00
2950 Refacciones y accesorios menores de equipo e	\$0.00	\$3,861.41	\$3,861.41	\$3,861.41	\$0.00	\$2,121.41	\$1,740.00	\$1,740.00	\$2,121.41	\$2,121.41	\$0.00
2951 Refacciones y accesorios menores de equipo e	\$0.00	\$3,861.41	\$3,861.41	\$3,861.41	\$0.00	\$2,121.41	\$1,740.00	\$1,740.00	\$2,121.41	\$2,121.41	\$0.00
2980 Refacciones y accesorios menores de maquinaria y otros	\$0.00	\$4,878.77	\$4,878.77	\$4,878.77	\$0.00	\$4,878.77	\$0.00	\$0.00	\$4,878.77	\$4,878.77	\$0.00
2981 Refacciones y accesorios menores de maquinaria y otros	\$0.00	\$4,878.77	\$4,878.77	\$4,878.77	\$0.00	\$4,878.77	\$0.00	\$0.00	\$4,878.77	\$4,878.77	\$0.00
4000 TRANSFERENCIAS, ASIGNACIONES	\$0.00	\$66,332.00	\$66,332.00	\$66,332.00	\$0.00	\$66,332.00	\$0.00	\$0.00	\$66,332.00	\$66,332.00	\$0.00
4400 AYUDAS SOCIALES	\$0.00	\$66,332.00	\$66,332.00	\$66,332.00	\$0.00	\$66,332.00	\$0.00	\$0.00	\$66,332.00	\$66,332.00	\$0.00
4420 Becas y otras ayudas para programas de capacitación	\$0.00	\$66,332.00	\$66,332.00	\$66,332.00	\$0.00	\$66,332.00	\$0.00	\$0.00	\$66,332.00	\$66,332.00	\$0.00

**UNIVERSIDAD TECNOLÓGICA DE SAN JUAN DEL RÍO
QUERETARO**
Estado del Ejercicio del Presupuesto de Egresos por Capítulo del Gasto Al 30/sep./2024

Fecha y 02/oct./2024
hora de Impresión 11:10 a. m.

Proyecto/Proceso: 81-NUEVOS TALENTOS 2024

Usu: GABRIEL
Rep: rptEstadoPresup
uestoEgresos

Objeto del Gasto	Aprobado	Ampliaciones / (Reducciones)	Presupuesto Vigente	Presupuesto Disponible para Comprometer	Comprometido	Devengado	Comprometido No Devengado	Presupuesto Sin Devenegar	Ejercido	Pagado	Cuentas por Pagar Deuda
4421 Becas y otras ayudas para programas de capacitación	\$0.00	\$66,332.00	\$66,332.00	\$0.00	\$66,332.00	\$66,332.00	\$0.00	\$0.00	\$66,332.00	\$66,332.00	\$0.00
5000 BIENES MUEBLES INMUEBLES E	\$0.00	\$8,700.00	\$8,700.00	\$0.00	\$8,700.00	\$0.00	\$8,700.00	\$8,700.00	\$0.00	\$0.00	\$0.00
5306 EQUIPO E INSTRUMENTAL MEDICO Y DE	\$0.00	\$8,700.00	\$8,700.00	\$0.00	\$8,700.00	\$0.00	\$8,700.00	\$8,700.00	\$0.00	\$0.00	\$0.00
5320 Instrumental médico y de laboratorio	\$0.00	\$8,700.00	\$8,700.00	\$0.00	\$8,700.00	\$0.00	\$8,700.00	\$8,700.00	\$0.00	\$0.00	\$0.00
5321 Instrumental médico y de laboratorio	\$0.00	\$8,700.00	\$8,700.00	\$0.00	\$8,700.00	\$0.00	\$8,700.00	\$8,700.00	\$0.00	\$0.00	\$0.00
Total	\$0.00	\$280,000.00	\$280,000.00	\$18,549.77	\$261,450.23	\$238,781.94	\$24,668.29	\$13,218.08	\$238,781.94	\$238,781.94	\$0.00

[Handwritten signature]

M. en A. P. Fernando Filmon Ferrusca Ortiz
Rector

L.A. Wendy América Maldonado Morales
Encargada del Despacho de la Dirección de Administración y Finanzas

Uer: GABRIEL


Rp: P01EstadoPresup
ueta:Egresos

Proyecto/Proceso: 82- BECAS EMBAJADORES QRO 2024 MOVILIDAD DOCENTE

11:10 a. m.

Objeto del Gasto	Aprobado	Ampliaciones / (Reducciones)	Presupuesto Vigente	Comprometido	Presupuesto Disponible para Comprometer	Devengado	Comprometido No Devengado	Presupuesto Sin Devengar	Ejercido	Pagado	Cuentas por Pagar Deuda
4000 TRANSFERENCIAS ASIGNACIONES.	\$0.00	\$180,000.00	\$180,000.00	\$180,000.00	\$0.00	\$180,000.00	\$0.00	\$0.00	\$180,000.00	\$180,000.00	\$0.00
4400 AYUDAS SOCIALES	\$0.00	\$180,000.00	\$180,000.00	\$180,000.00	\$0.00	\$180,000.00	\$0.00	\$0.00	\$180,000.00	\$180,000.00	\$0.00
4420 Becas y otras ayudas para programas de capacitación	\$0.00	\$180,000.00	\$180,000.00	\$180,000.00	\$0.00	\$180,000.00	\$0.00	\$0.00	\$180,000.00	\$180,000.00	\$0.00
4421 Becas y otras ayudas para programas de capacitación	\$0.00	\$180,000.00	\$180,000.00	\$180,000.00	\$0.00	\$180,000.00	\$0.00	\$0.00	\$180,000.00	\$180,000.00	\$0.00
Total	\$0.00	\$180,000.00	\$180,000.00	\$180,000.00	\$0.00	\$180,000.00	\$0.00	\$0.00	\$180,000.00	\$180,000.00	\$0.00


M. en A. P. Fernando Fierro Fierro
Rector


L.A. Wendy América Maldonado Morales
Encargada del Despacho de la Dirección de Administración y Finanzas

Objeto del Gasto	Aprobado	Ampliaciones / (reducciones)	Presupuesto Vigente	Comprometido	Presupuesto Disponible para Comprometer	Devengado	Comprometido No Devengado	Ejercido	Pagado	Cuentas por Pagar Deuda
4000 TRANSFERENCIAS, ASIGNACIONES, SUBSIDIOS	\$0.00	\$1,826,757.15	\$1,826,757.15	\$1,691,030.53	\$135,726.62	\$1,691,030.53	\$0.00	\$135,726.62	\$1,691,030.53	\$0.00
4400 AYUDAS SOCIALES	\$0.00	\$1,826,757.15	\$1,826,757.15	\$1,691,030.53	\$135,726.62	\$1,691,030.53	\$0.00	\$135,726.62	\$1,691,030.53	\$0.00
4420 Becas y otras ayudas para programas de capacitación	\$0.00	\$1,826,757.15	\$1,826,757.15	\$1,691,030.53	\$135,726.62	\$1,691,030.53	\$0.00	\$135,726.62	\$1,691,030.53	\$0.00
4421 Becas y otras ayudas para programas de capacitación	\$0.00	\$1,826,757.15	\$1,826,757.15	\$1,691,030.53	\$135,726.62	\$1,691,030.53	\$0.00	\$135,726.62	\$1,691,030.53	\$0.00
Total	\$0.00	\$1,826,757.15	\$1,826,757.15	\$1,691,030.53	\$135,726.62	\$1,691,030.53	\$0.00	\$135,726.62	\$1,691,030.53	\$0.00


M. en A. P. Fernando Filimon Fenuca Ortiz
Revisor


L.A. Wendy América Maldonado Morales
Encargada del Despacho de la Dirección de Administración y Finanzas

Proyecto/Proceso: 84-PROGRAMA U080 APOYO A CENTROS Y ORGANIZACIÓN DE EDUCACION

Usu: GABRIEL


Rep: rptEstadoPresup
uestoEgresos

Objeto del Gasto	Aprobado	Ampliaciones / (Reducciones)	Presupuesto Vigente	Comprometido	Presupuesto Disponible para Comprometer	Devengado	Comprometido No Devengado	Presupuesto Sin Devengar	Ejercido	Pagado	Cuentas por Pagar Deuda
3000 SERVICIOS GENERALES	\$0.00	\$744.44	\$744.44	\$372.22	\$372.22	\$372.22	\$0.00	\$372.22	\$372.22	\$372.22	\$0.00
3400 SERVICIOS FINANCIEROS, BANCARIOS Y	\$0.00	\$744.44	\$744.44	\$372.22	\$372.22	\$372.22	\$0.00	\$372.22	\$372.22	\$372.22	\$0.00
3410 Servicios financieros y bancarios	\$0.00	\$744.44	\$744.44	\$372.22	\$372.22	\$372.22	\$0.00	\$372.22	\$372.22	\$372.22	\$0.00
3411 Servicios financieros y bancarios	\$0.00	\$744.44	\$744.44	\$372.22	\$372.22	\$372.22	\$0.00	\$372.22	\$372.22	\$372.22	\$0.00
5000 BIENES MUEBLES, INMUEBLES E INTANGIBLES	\$0.00	\$1,999,800.00	\$1,999,800.00	\$0.00	\$1,999,800.00	\$0.00	\$0.00	\$1,999,800.00	\$0.00	\$0.00	\$0.00
5100 MOBILIARIO Y EQUIPO DE ADMINISTRACIÓN	\$0.00	\$1,999,800.00	\$1,999,800.00	\$0.00	\$1,999,800.00	\$0.00	\$0.00	\$1,999,800.00	\$0.00	\$0.00	\$0.00
5150 Equipo de cómputo y de tecnologías de la información	\$0.00	\$1,999,800.00	\$1,999,800.00	\$0.00	\$1,999,800.00	\$0.00	\$0.00	\$1,999,800.00	\$0.00	\$0.00	\$0.00
5151 Equipo de cómputo y de tecnología de la información	\$0.00	\$1,999,800.00	\$1,999,800.00	\$0.00	\$1,999,800.00	\$0.00	\$0.00	\$1,999,800.00	\$0.00	\$0.00	\$0.00
Total	\$0.00	\$2,000,544.44	\$2,000,544.44	\$372.22	\$2,000,172.22	\$372.22	\$0.00	\$2,000,172.22	\$372.22	\$372.22	\$0.00


M. en A. P. Fernando Filmon Ferrusca Ortiz
Rector


L.A. Wendy América Maldonado Morales
Encargada del Despacho de la Dirección de Administración y Finanzas

Objeto del Gasto	Aprobado	Ampliaciones / (Reducciones)	Presupuesto Vigente	Comprometido	Presupuesto Disponible para Comprometer	Devengado	Comprometido No Devengado	Presupuesto Sin Devengar	Ejercido	Pagado	Cuentas por Pagar Deuda
2000 MATERIALES Y SUMINISTROS	\$0.00	\$1,779,768.00	\$1,779,768.00	\$0.00	\$1,779,768.00	\$0.00	\$0.00	\$1,779,768.00	\$0.00	\$0.00	\$0.00
2500 PRODUCTOS QUÍMICOS, FARMACÉUTICOS Y DE	\$0.00	\$1,779,768.00	\$1,779,768.00	\$0.00	\$1,779,768.00	\$0.00	\$0.00	\$1,779,768.00	\$0.00	\$0.00	\$0.00
2550 Materiales, accesorios y suministros de laboratorio	\$0.00	\$1,779,768.00	\$1,779,768.00	\$0.00	\$1,779,768.00	\$0.00	\$0.00	\$1,779,768.00	\$0.00	\$0.00	\$0.00
2551 Materiales, accesorios y suministros de laboratorio	\$0.00	\$1,779,768.00	\$1,779,768.00	\$0.00	\$1,779,768.00	\$0.00	\$0.00	\$1,779,768.00	\$0.00	\$0.00	\$0.00
3000 SERVICIOS GENERALES	\$0.00	\$232.00	\$232.00	\$0.00	\$232.00	\$0.00	\$0.00	\$232.00	\$0.00	\$0.00	\$0.00
3400 SERVICIOS FINANCIEROS, BANCARIOS Y	\$0.00	\$232.00	\$232.00	\$0.00	\$232.00	\$0.00	\$0.00	\$232.00	\$0.00	\$0.00	\$0.00
3410 Servicios financieros y bancarios	\$0.00	\$232.00	\$232.00	\$0.00	\$232.00	\$0.00	\$0.00	\$232.00	\$0.00	\$0.00	\$0.00
3411 Servicios financieros y bancarios	\$0.00	\$232.00	\$232.00	\$0.00	\$232.00	\$0.00	\$0.00	\$232.00	\$0.00	\$0.00	\$0.00
Total	\$0.00	\$1,780,000.00	\$1,780,000.00	\$0.00	\$1,780,000.00	\$0.00	\$0.00	\$1,780,000.00	\$0.00	\$0.00	\$0.00


 M. en A. P. Fermat Ferrusca Ortiz
 Rector


 L.A. Wendy América Maldonado Morales
 Encargada del Despacho de la Dirección de Administración y Finanzas

Fecha y 02/oct./2024

Proyecto/Proceso: 87-INTERVENCION EDUCATIVA

Usr: GABRIEL
 Rep: rptEstadoPresupuestalEgresos

11:11 a. m.


Objeto del Gasto	Aprobado	Ampliaciones / (Reducciones)	Presupuesto Vigente	Comprometido	Disponibilidad para Comprometer	Devengado	Comprometido No Devengado	Presupuesto Sin Devenegar	Ejercido	Pagado	Cuentas por Pagar Duda
2000 MATERIALES Y SUMINISTROS	\$0.00	\$3,224,288.30	\$3,224,288.30	\$0.00	\$3,224,288.30	\$0.00	\$0.00	\$3,224,288.30	\$0.00	\$0.00	\$0.00
2100 MATERIALES DE ADMINISTRACIÓN, EMISIÓN DE	\$0.00	\$3,190,193.58	\$3,190,193.58	\$0.00	\$3,190,193.58	\$0.00	\$0.00	\$3,190,193.58	\$0.00	\$0.00	\$0.00
2140 Materiales, útiles y equipos menores de tecnologías de la	\$0.00	\$3,190,193.58	\$3,190,193.58	\$0.00	\$3,190,193.58	\$0.00	\$0.00	\$3,190,193.58	\$0.00	\$0.00	\$0.00
2141 Materiales, útiles y equipos menores de tecnologías de la	\$0.00	\$3,190,193.58	\$3,190,193.58	\$0.00	\$3,190,193.58	\$0.00	\$0.00	\$3,190,193.58	\$0.00	\$0.00	\$0.00
2400 MATERIALES Y ARTICULOS DE CONSTRUCCIÓN Y DE	\$0.00	\$34,094.72	\$34,094.72	\$0.00	\$34,094.72	\$0.00	\$0.00	\$34,094.72	\$0.00	\$0.00	\$0.00
2460 Material eléctrico y electrónico	\$0.00	\$34,094.72	\$34,094.72	\$0.00	\$34,094.72	\$0.00	\$0.00	\$34,094.72	\$0.00	\$0.00	\$0.00
2461 Material eléctrico y electrónico	\$0.00	\$34,094.72	\$34,094.72	\$0.00	\$34,094.72	\$0.00	\$0.00	\$34,094.72	\$0.00	\$0.00	\$0.00
5000 BIENES MUEBLES, INMUEBLES E	\$0.00	\$1,362,614.15	\$1,362,614.15	\$998,011.79	\$364,602.36	\$998,011.79	\$0.00	\$364,602.36	\$998,011.79	\$998,011.79	\$0.00
5100 MOBILIARIO Y EQUIPO DE ADMINISTRACIÓN	\$0.00	\$21,961.35	\$21,961.35	\$0.00	\$21,961.35	\$0.00	\$0.00	\$21,961.35	\$0.00	\$0.00	\$0.00
5150 Equipo de cómputo y de tecnologías de la información	\$0.00	\$21,961.35	\$21,961.35	\$0.00	\$21,961.35	\$0.00	\$0.00	\$21,961.35	\$0.00	\$0.00	\$0.00
5151 Equipo de cómputo y de tecnología de la información	\$0.00	\$21,961.35	\$21,961.35	\$0.00	\$21,961.35	\$0.00	\$0.00	\$21,961.35	\$0.00	\$0.00	\$0.00
5300 EQUIPO E INSTRUMENTAL MÉDICO Y DE	\$0.00	\$224,320.80	\$224,320.80	\$0.00	\$224,320.80	\$0.00	\$0.00	\$224,320.80	\$0.00	\$0.00	\$0.00
5320 Instrumental médico y de laboratorio	\$0.00	\$224,320.80	\$224,320.80	\$0.00	\$224,320.80	\$0.00	\$0.00	\$224,320.80	\$0.00	\$0.00	\$0.00
5321 Instrumental médico y de laboratorio	\$0.00	\$224,320.80	\$224,320.80	\$0.00	\$224,320.80	\$0.00	\$0.00	\$224,320.80	\$0.00	\$0.00	\$0.00
5600 MAQUINARIA, OTROS EQUIPOS Y HERRAMIENTAS	\$0.00	\$1,116,332.00	\$1,116,332.00	\$998,011.79	\$118,320.21	\$998,011.79	\$0.00	\$118,320.21	\$998,011.79	\$998,011.79	\$0.00
5620 Maquinaria y equipo industrial	\$0.00	\$998,012.00	\$998,012.00	\$998,011.79	\$0.21	\$998,011.79	\$0.00	\$0.21	\$998,011.79	\$998,011.79	\$0.00
5621 Maquinaria y equipo industrial	\$0.00	\$998,012.00	\$998,012.00	\$998,011.79	\$0.21	\$998,011.79	\$0.00	\$0.21	\$998,011.79	\$998,011.79	\$0.00
5660 Equipos de generación eléctrica, aparatos y accesorios	\$0.00	\$118,320.00	\$118,320.00	\$0.00	\$118,320.00	\$0.00	\$0.00	\$118,320.00	\$0.00	\$0.00	\$0.00
5661 Equipos de generación eléctrica, aparatos y accesorios	\$0.00	\$118,320.00	\$118,320.00	\$0.00	\$118,320.00	\$0.00	\$0.00	\$118,320.00	\$0.00	\$0.00	\$0.00
Total	\$0.00	\$4,586,902.45	\$4,586,902.45	\$998,011.79	\$3,588,890.66	\$998,011.79	\$0.00	\$3,588,890.66	\$998,011.79	\$998,011.79	\$0.00

M. en A. P. Fátima Fierro Ferrusca Ortiz
 Rector


L.A. Wendy América Maldonado Morales
 Encargada del Despacho de la Dirección de Administración y Finanzas

Proyecto/Proceso: 88-PROGRAMA PREMIO QUERETARO DE CIENCIA TECNOLOGIA

Objeto del Gasto	Aprobado	Ampliaciones / (Reducciones)	Presupuesto Vigente	Comprometido	Presupuesto Disponible para Comprometer	Devengado	Comprometido No Devengado	Presupuesto Sin Devengar	Ejercido	Pagado	Cuentas por Pagar Deuda
2000 MATERIALES Y SUMINISTROS	\$0.00	\$30,000.00	\$30,000.00	\$0.00	\$30,000.00	\$0.00	\$0.00	\$30,000.00	\$0.00	\$0.00	\$0.00
2500 PRODUCTOS QUÍMICOS, FARMACÉUTICOS Y DE	\$0.00	\$30,000.00	\$30,000.00	\$0.00	\$30,000.00	\$0.00	\$0.00	\$30,000.00	\$0.00	\$0.00	\$0.00
2550 Materiales, accesorios y suministros de laboratorio	\$0.00	\$30,000.00	\$30,000.00	\$0.00	\$30,000.00	\$0.00	\$0.00	\$30,000.00	\$0.00	\$0.00	\$0.00
2551 Materiales, accesorios y suministros de laboratorio	\$0.00	\$30,000.00	\$30,000.00	\$0.00	\$30,000.00	\$0.00	\$0.00	\$30,000.00	\$0.00	\$0.00	\$0.00
Total	\$0.00	\$30,000.00	\$30,000.00	\$0.00	\$30,000.00	\$0.00	\$0.00	\$30,000.00	\$0.00	\$0.00	\$0.00



 M. en A. P. Fernando Piñero Ferrusca Ortiz
 Rector



 L.A. Wendy América Maldonado Morales
 Encargada del Despacho de la Dirección de Administración y Finanzas

Fecha y 02/sep./2024

11:12 a. m.

Usr: GABRIEL

Rep: rptEstadoPresupuestoEgresos

Proyecto/Proceso: 89-DESARROLLO PROFESIONAL DOCENTE (PRODEF) 2024

Objeto del Gasto	Aprobado	Ampliaciones / (Reducciones)	Presupuesto Vigente	Comprometido	Presupuesto Disponible para Comprometer	Devengado	Comprometido No Devengado	Presupuesto Sin Devengar	Ejercicio	Pagado	Cuentas por Pagar Deuda
3000 SERVICIOS GENERALES	\$0.00	\$232.28	\$232.28	\$0.14	\$232.14	\$0.14	\$0.00	\$232.14	\$0.14	\$0.14	\$0.00
3400 SERVICIOS FINANCIEROS, BANCARIOS Y	\$0.00	\$232.28	\$232.28	\$0.14	\$232.14	\$0.14	\$0.00	\$232.14	\$0.14	\$0.14	\$0.00
3410 Servicios financieros y bancos	\$0.00	\$232.28	\$232.28	\$0.14	\$232.14	\$0.14	\$0.00	\$232.14	\$0.14	\$0.14	\$0.00
3411 Servicios financieros y bancos	\$0.00	\$232.28	\$232.28	\$0.14	\$232.14	\$0.14	\$0.00	\$232.14	\$0.14	\$0.14	\$0.00
5000 BIENES MUEBLES, INMUEBLES E	\$0.00	\$170,000.00	\$170,000.00	\$0.00	\$170,000.00	\$0.00	\$0.00	\$170,000.00	\$0.00	\$0.00	\$0.00
5100 MOBILIARIO Y EQUIPO DE ADMINISTRACIÓN	\$0.00	\$170,000.00	\$170,000.00	\$0.00	\$170,000.00	\$0.00	\$0.00	\$170,000.00	\$0.00	\$0.00	\$0.00
5150 Equipo de cómputo y de tecnologías de la información	\$0.00	\$170,000.00	\$170,000.00	\$0.00	\$170,000.00	\$0.00	\$0.00	\$170,000.00	\$0.00	\$0.00	\$0.00
5151 Equipo de cómputo y de tecnología de la información	\$0.00	\$170,000.00	\$170,000.00	\$0.00	\$170,000.00	\$0.00	\$0.00	\$170,000.00	\$0.00	\$0.00	\$0.00
Total	\$0.00	\$170,232.28	\$170,232.28	\$0.14	\$170,232.14	\$0.14	\$0.00	\$170,232.14	\$0.14	\$0.14	\$0.00

M. en A. P. Ferrnán Ferrusca Ortiz
Revisor

L.A. Wendy América Maldonado Morales
Encargada del Despacho de la Dirección de Administración y Finanzas